

الفصل : 1603 هيئة الاستثمار

النشأة : انشئت هيئة الاستثمار بموجب قانون الاستثمار رقم (30) لسنة 2014 وذلك نتيجة لالغاء مؤسسة تشجيع الاستثمار وتغيير اسم هيئة المناطق التنموية والمناطق الحرة ونقل برنامج التسويق والترويج في المؤسسة الاردنية لتطوير المشاريع الاقتصادية اليها بموجب القانون رقم (17) لسنة (2014) قانون اعادة هيكلة مؤسسات ودوائر حكومية.

الرؤية : التميز بتحفيز الاستثمارات والاسهام بالنمو الاقتصادي من خلال قيمة الاستثمارات والتي تحسب بمعدل النمو الاقتصادي والعمل على مضاعفة قيمة الاستثمار، والتميز بتحفيز الاستثمارات بقياس معدل التغير بحجم الاستثمارات.

الرسالة : هيئة حكومية تعمل على تحفيز وتنشيط الاستثمارات في المملكة من خلال مواكبة وتطوير البنى التحتية وترويج الفرص الاستثمارية والصادرات لزيادة فعالية الاستثمارات المحلية والاجنبية وضمان الاستدامة المالية.

الاطار القانوني : قانون الاستثمار رقم (30) لسنة 2014 وقانون رقم (17) لسنة 2014 قانون اعادة هيكلة مؤسسات ودوائر حكومية.

مهام الوزارة / الدائرة:

- تنظيم الأحكام الخاصة بالمناطق التنموية والمناطق الحرة في المملكة وتطويرها ووضعها في خدمة الاقتصاد الوطني ومراقبة تطبيقها.
- وضع وتنفيذ الخطط والبرامج لتحفيز الاستثمارات المحلية والأجنبية وترويجها.
- التعريف بالفرص الاستثمارية في المملكة وتوفير المعلومات والبيانات للمستثمرين واصدار الأدلة واعداد الدراسات الخاصة بذلك.
- إنشاء المراكز التجارية ومكاتب التمثيل واقامة المعارض وفتح الأسواق وتنظيم البعثات التجارية بهدف ترويج المنتجات الوطنية وتسويقها وتنمية الصادرات الوطنية وتشجيع الاستثمار.
- اتخاذ القرارات المناسبة بشأن طلبات المؤسسات الخاصة والعامه المحلية منها والأجنبية لإقامة المعارض التجارية والصناعية في المملكة ومراقبتها، على أن يحدد رئيس الهيئة بموجب تعليمات يصدرها لهذه الغاية الشروط والضوابط والأحكام الخاصة بذلك.

الاهداف الوطنية التي تسهم الوزارة / الدائرة في تحقيقها:

- خلق بيئة استثمارية جاذبة قادرة على جذب رؤوس الأموال الأجنبية وتشجيع الاستثمارات المحلية.
- تحسين مستوى الخدمات المقدمة للمواطنين والعدالة في توزيعها.

أهم القضايا والتحديات التي تواجه الوزارة / الدائرة:

- خضوع الهيئة لأنظمة حكومية وعدم استقلاليتها بشكل كامل يضعف قدرتها على الاستجابة السريعة لمتطلبات عملها.
- محدودية الموارد المالية بما يؤثر على امكانية تحقيق الهيئة للمستوى اللازم من جذب وادامة وتشجيع الاستثمارات.
- توحيد تعاريف مؤشرات الاستثمار ومعادلات قياسها، والحاجة لكثير من الجهد لتوفير بيانات ذات علاقة بالاستثمار تصل لمستوى إدارة القرار.
- تداخل الإجراءات وارتباط خدمات المستثمر بعدد كبير من الشركاء.
- تقاطع مهام الهيئة ذات العلاقة بترويج الصادرات مع عدد من المؤسسات الأخرى.

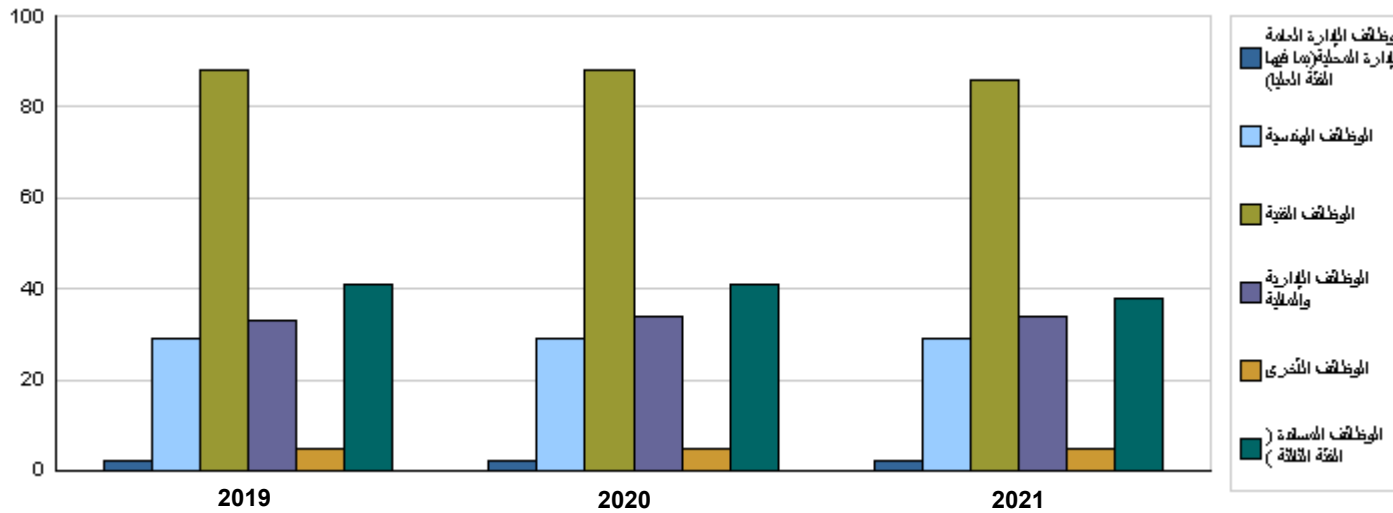
الفصل : 1603 هيئة الاستثمار

الأهداف الإستراتيجية للوزارة / الدائرة و مؤشرات قياس الاداء

الهدف الإستراتيجي	مؤشر قياس الأداء	سنة الأساس	القيمة	القيمة الفعلية	القيمة المستهدفة	تقييم ذاتي اولي	القيمة المستهدفة			
				2019	2020	2020	2021	2022	2023	
1 - تعزيز القدرة الموسمية نحو التميز.	1	2016	%60	%65	%100	%90	%100	-	-	-
	2	2016	%35	%40	%70	%60	%100	%90	%100	%100
2 - زيادة فعالية البيئة الاستثمارية	1	2016	189/110	189/75	189/100	189/75	189/75	189/70	189/65	189/65
	2	2016	140/64	140/73	140/69	140/69	140/63	140/63	140/60	140/60
	3	2016	1.5	0.5	1.8	0.9	1.2	1.3	1.4	1.4
	4	2016	5	3	4	2.5	2	1.5	1	1
3 - ترويج وتطوير الصادرات الوطنية	1	2016	5	10	15	5	15	17	20	20
	2	2016	%10	%10	%5	%10	%5	%5	%5	%5

أعداد الكوادر البشرية في الوزارة / الدائرة

المجموعة	الوظيفة	2019			2020			اولي 2021		
		المجموع	أنثى	ذكر	المجموع	أنثى	ذكر	المجموع	أنثى	ذكر
وظائف الإدارة العامة والإدارة المحلية(بما فيها الفئة العليا)	وظائف اشرافية قيادية	2	0	2	2	0	2	2	0	2
الوظائف الهندسية	مهندس	13	16	29	13	16	29	13	16	29
الوظائف الفنية	وظائف فنية	63	25	88	63	25	88	62	24	86
الوظائف الإدارية والمالية	وظائف ادارية ومالية	17	16	33	18	16	34	18	16	34
الوظائف الأخرى	وظائف اخرى	1	4	5	1	4	5	1	4	5
الوظائف المساندة (الفئة الثالثة)	موظف مساند (سائق ، مراسل، ..)	36	5	41	36	5	41	34	4	38
	المجموع	132	66	198	133	66	199	130	64	194
	كلفة الرواتب	1847788	923894	2771682	1934181	959819	2894000	2016340	992660	3009000



أبرز المعلومات عن الوزارة / الدائرة

الرقم	الوصف
1	ترويج الأردن حسب القطاعات، وتنفيذ الحملات الدعائية والإعلانية بالتنسيق مع القطاعين العام والخاص.
2	تحديث برامج ترويجية للمستثمرين المحليين وإعداد تقارير حول اهتمامات المستثمرين المحتملين والتعريف بالامتيازات وبيئة الأعمال.
3	تنظيم برامج تعريفية وزيارات موقع للمستثمرين والوفود الخارجية القادمين للمملكة وعن بعد.
4	إعداد تقارير حول العلاقات الاقتصادية والاستثمارية بين الأردن وعدد من الدول العربية، والأوروبية، وبعض الدول ذات الأهمية الاستثمارية.
5	دراسة الميزة التنافسية للمحافظات.
6	انشاء قاعدة بيانات للمشاريع الاستراتيجية التي تعد فرص استثمارية لكبار المستثمرين.
7	اعداد تقرير دولة (Country Report) شمل دول الاتحاد الاوروبي وروسيا والصين والهند وامريكا ودول الخليج العربي والمغرب العربي وأفريقيا وتركيا وبعض دول شرق اسيا

الخلاصة الإجمالية لنفقات الفصل 1603 - هيئة الاستثمار

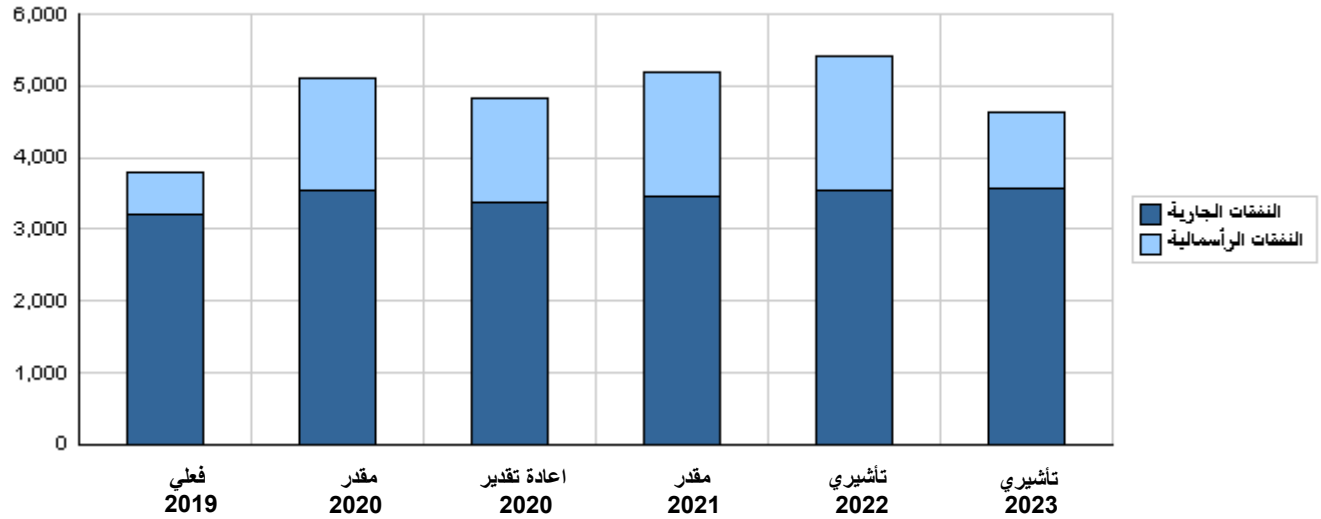
للسنوات 2019 - 2023

(بالدينار)

تأشيرتي	مقدر	اعادة تقدير	مقدر	فعلي	الوصف	المجموعة
2023	2022	2021	2020	2020	2019	
النفقات الجارية						
2,760,000	2,727,000	2,695,000	2,594,000	2,715,000	2,483,981	2111 الرواتب والاجور والعلاوات
323,000	319,000	314,000	300,000	317,000	287,701	2121 مساهمات الضمان الاجتماعي
310,000	307,000	275,000	294,000	320,000	280,893	2211 استخدام السلع والخدمات
180,000	180,000	180,000	190,000	190,000	158,188	2821 نفقات اخرى جارية
3,573,000	3,533,000	3,464,000	3,378,000	3,542,000	3,210,763	مجموع النفقات الجارية
النفقات الرأسمالية						
955,000	1,755,000	1,578,000	1,355,000	1,452,500	572,755	2211 استخدام السلع والخدمات
95,000	95,000	90,000	75,000	75,000	18,921	2822 نفقات اخرى رأسمالية
20,000	20,000	60,000	10,000	25,000	934	3112 اجهزة واليات ومعدات
1,070,000	1,870,000	1,728,000	1,440,000	1,552,500	592,610	مجموع النفقات الرأسمالية
1,070,000	1,870,000	1,728,000	1,440,000	1,552,500	592,610	خزينة
4,643,000	5,403,000	5,192,000	4,818,000	5,094,500	3,803,373	مجموع النفقات الجارية و الرأسمالية

(بالآف دينار)

رسم بياني للنفقات الجارية و الرأسمالية للسنوات 2019 - 2023

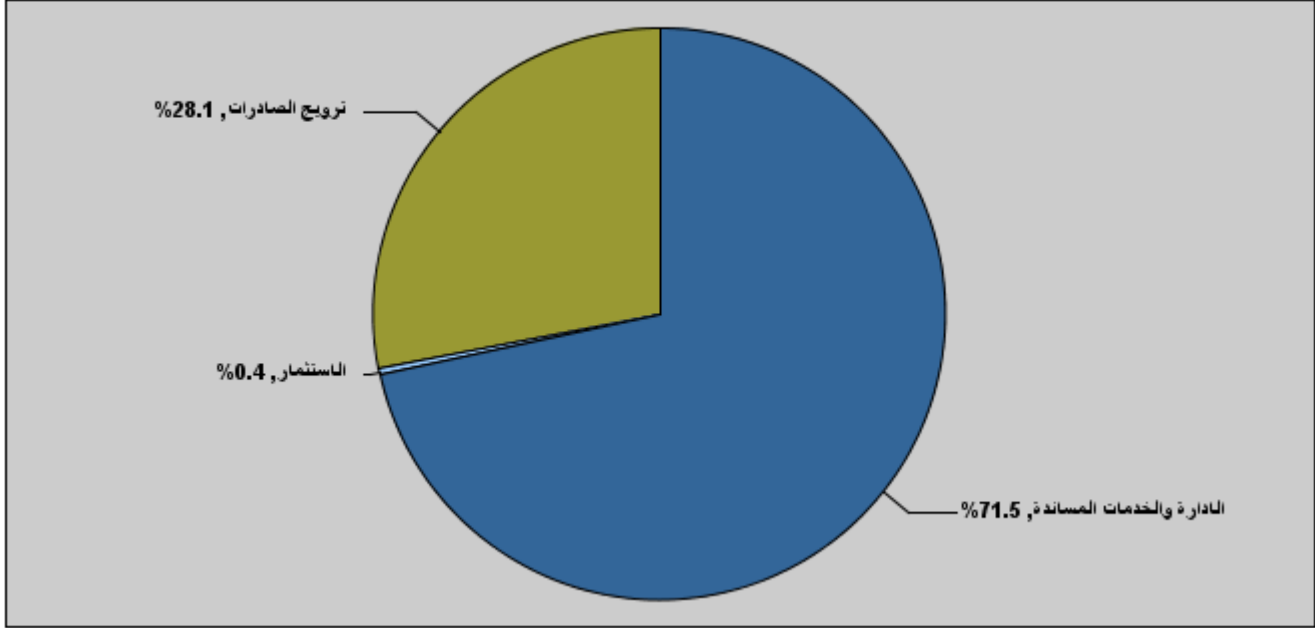


موازنة الفصل 1603 - هيئة الاستثمار
لعام 2021 موزعة حسب البرنامج

(بالدينار)

البرنامج	الوصف	النفقات الجارية	النفقات الرأسمالية	إجمالي النفقات
6581	الإدارة والخدمات المساندة	3,464,000	250,000	3,714,000
6582	الاستثمار	0	20,000	20,000
6583	ترويج الصادرات	0	1,458,000	1,458,000
	المجموع	3,464,000	1,728,000	5,192,000

إجمالي النفقات لعام 2021 موزعة حسب البرامج



المخصصات المقدرة للإثبات موزعة حسب البرامج للسنوات 2019 - 2023

البرنامج	2019	2020	2021	2022	2023
6581	930000	1031000	1100000	1087000	1098000
6582	0	7000	9000	9000	9000
6583	251000	588000	776000	776000	400000
المجموع	1181000	1626000	1885000	1872000	1507000

موازنة الفصل 1603 - هيئة الاستثمار موزعة حسب البرنامج

6581 برنامج الادارة والخدمات المساندة	
<p>هدف البرنامج : تحسين القدرات الادارية وتحديث الانظمة والتعليمات الخاصة بعمل الهيئة وتحديث الخطة الاستراتيجية والتنفيذية بما يضمن التنفيذ الفاعل والتميز لتحقيق اهداف الهيئة وتنفيذ مهامها.</p> <p>الهدف الإستراتيجي المرتبط بالبرنامج : تعزيز القدرة المؤسسية نحو التميز</p> <p>المديريات المرتبطة بالبرنامج : مديرية الموارد البشرية مديرية الشؤون الادارية مديرية الرقابة الداخلية وحدة التطوير المؤسسي والتخطيط الاستراتيجي وحدة الحكومة الالكترونية وتكنولوجيا المعلومات مديرية الشؤون المالية مديرية الشؤون القانونية وحدة العلاقات العامة والاعلام وحدة المكاتب</p> <p>الخدمات التي يقدمها البرنامج : تقديم الدعم المالي والاداري لكافة برامج ومشاريع وانشطة الوزارة.</p> <p>الكوادر العاملة بالبرنامج : ينفذ البرنامج من خلال كادر وظيفي يقدر في عام 2020 بنحو (64) موظفا منهم (46) ذكور و (18) إناث .</p>	

مؤشرات قياس أداء البرنامج

مؤشر قياس الأداء	سنة لاساس	القيمة الفعلية	القيمة المستهدفة	تقييم ذاتي اولى	القيمة المستهدفة		
					2021	2022	2023
1	2016	%60	%100	%90	%100	0	0
نسبة انجاز مشروع اتمتة خدمات الهيئة							
2	2016	%35	%70	%60	%80	%90	%100
نسبة الانجاز في مشاريع التحول الالكتروني							

مخصصات برنامج الادارة والخدمات المساندة حسب الانشطة والمشاريع (بالدينار)

الأنشطة و المشاريع	فعلي 2019	مقدر 2020	إعادة تقدير 2020	مقدر 2021	تأشيري 2022	تأشيري 2023
التفقات الجارية	3,210,763	3,542,000	3,378,000	3,464,000	3,533,000	3,573,000
601 الخدمات الادارية والمساندة	3,210,763	3,542,000	3,378,000	3,464,000	3,533,000	3,573,000
التفقات الرأسمالية	58,492	190,000	175,000	250,000	200,000	200,000
001 تطوير البيئة الاستثمارية	58,492	190,000	175,000	250,000	200,000	200,000
البرنامج / خزينه	58,492	190,000	175,000	250,000	200,000	200,000
مجموع البرنامج	3,269,255	3,732,000	3,553,000	3,714,000	3,733,000	3,773,000

موازنة الفصل 1603 - هيئة الاستثمار موزعة حسب البرنامج

6582

برنامج الاستثمار

هدف البرنامج :

تحقيق نتائج تطوير البنى التحتية بحسب المعايير الدولية وبالاعتماد على التصنيفات الدولية لتوليد قناعة ان الاردن ضمن الدول ذات البيئة الاستثمارية المحفزة.
الهدف الإستراتيجي المرتبط بالبرنامج :
زيادة فعالية البيئة الاستثمارية

المديريات المرتبطة بالبرنامج :

مديرية النافذة الاستثمارية
مديرية ترويج الاستثمار
مديرية الدراسات والسياسات
مديرية خدمات المستثمر
مديرية التسهيلات والحوافز
مديرية التخطيط العمراني للمناطق التنموية والحررة
مديرية التراخيص والرقابة

الخدمات التي يقدمها البرنامج :

وضع وتنفيذ خطط تحفيز الاستثمارات المحلية والأجنبية وترويجها.
تنظيم برامج ترويجية وتعريفية للمستثمرين المحليين والخارجيين.
توفير معلومات وافية عن الفرص الاستثمارية في المملكة
تسجيل وترخيص الأنشطة الاقتصادية المشمولة بقانون هيئة الاستثمار داخل وخارج المناطق التنموية من خلال النافذة الاستثمارية.
المساهمة في تحديث دليل الخدمات المقدمة من قبل الهيئة.

الكوادر العاملة بالبرنامج :

ينفذ البرنامج من خلال كادر وظيفي يقدر في عام 2020 بنحو (116) موظفا منهم (73) ذكور و (43) إناث .

مؤشرات قياس أداء البرنامج

مؤشر قياس الأداء	سنة الأساس	القيمة الفعلية	القيمة المستهدفة	تقييم ذاتي اولي	القيمة المستهدفة		
					2021	2022	2023
1 ترتيب الاردن في تقرير سهولة ممارسة الاعمال.	2016	189/110	189/75	189/75	189/75	189/70	189/65
2 ترتيب الاردن في تقرير التنافسية العالمي.	2016	140/64	140/73	140/69	140/69	140/63	140/60
3 حجم الاستثمارات المستفيدة من قانون الاستثمار (مليار دينار).	2016	1.5	0.5	1.8	0.9	1.3	1.4
4 الوقت اللازم للمستثمر في النافذة لإنهاء عملية التسجيل والترخيص (ايام عمل)	2016	5	3	4	2.5	1.5	1

(بالدينار)

مخصصات برنامج الاستثمار حسب الأنشطة والمشاريع

الأنشطة و المشاريع	فعلي	مقدر	إعادة تقدير	مقدر	تأشيري	
					2021	2022
التفقات الجارية	0	0	0	0	0	0
التفقات الرأسمالية	0	15,000	15,000	20,000	20,000	20,000
004 الاستراتيجية الوطنية للاستثمار	0	15,000	15,000	20,000	20,000	20,000
البرنامج / خزينة	0	15,000	15,000	20,000	20,000	20,000
مجموع البرنامج	0	15,000	15,000	20,000	20,000	20,000

موازنة الفصل 1603 - هيئة الاستثمار موزعة حسب البرنامج

6583 برنامج ترويج الصادرات							
<p>هدف البرنامج : رفع كفاءة النظام الترويجي للهيئة في جذب الاستثمارات المحلية والاجنبية من خلال تبني اليات متطورة للترويج ومنها الترويج الإلكتروني. الهدف الإستراتيجي المرتبط بالبرنامج : ترويج وتطوير الصادرات الوطنية.</p> <p>المديريات المرتبطة بالبرنامج : مديرية ترويج الصادرات والمعارض</p> <p>الخدمات التي يقدمها البرنامج : دعم ترويج الصادرات والمساهمة في فتح أسواق تصديرية جديدة وزيادة حصة الصادرات الأردنية في الأسواق العالمية. اقامة المعارض وتنظيم البعثات التجارية بهدف ترويج المنتوجات الوطنية. البت في طلبات المؤسسات الخاصة والعامّة المحلية والأجنبية لإقامة المعارض التجارية والصناعية في المملكة ومراقبتها. المساهمة في تحديث دليل الخدمات المقدمة من قبل الهيئة.</p> <p>الكوادر العاملة بالبرنامج : ينفذ البرنامج من خلال كادر وظيفي يقدر في عام 2020 بنحو (19) موظفا منهم (14) ذكور و (5) إناث .</p>							
مؤشرات قياس أداء البرنامج							
القيمة المستهدفة			تقييم ذاتي اولى	القيمة المستهدفة	القيمة الفعلية	سنة لاساس القيمة	مؤشر قياس الأداء
2023	2022	2021	2020	2020	2019		
20	17	15	5	15	10	5	1 عدد الاسواق المستهدفة. 2016
%5	%5	%5	%10	%5	%10	%10	2 نسبة الزيادة في مدى رضا متلقي الخدمة. 2016
مخصصات برنامج ترويج الصادرات حسب الأنشطة والمشاريع (بالدينار)							
تأشيرتي		مقدر	إعادة تقدير	مقدر	فعلي	الأنشطة و المشاريع	
2023	2022	2021	2020	2020	2019		
0	0	0	0	0	0	التفقات الجارية	
850,000	1,650,000	1,458,000	1,250,000	1,347,500	534,118	التفقات الرأسمالية	
350,000	350,000	350,000	350,000	375,000	290,378	001	ترويج الاستثمار
500,000	1,300,000	1,108,000	900,000	972,500	243,740	002	المعارض وترويج الصادرات
850,000	1,650,000	1,458,000	1,250,000	1,347,500	534,118	البرنامج / خزينة	
850,000	1,650,000	1,458,000	1,250,000	1,347,500	534,118	مجموع البرنامج	

الفصل : 1603 هيئة الاستثمار

(بالدينار)

مخصصات الأنشطة الجارية حسب البرنامج							
تأشير	تأشير	مقدر	اعادة تقدير	مقدر	فعلي	الأنشطة	البرنامج
2023	2022	2021	2020	2020	2019		
3573000	3533000	3464000	3378000	3542000	3210763	الخدمات الإدارية والمساعدة	6581
3573000	3533000	3464000	3378000	3542000	3210763	مجموع البرنامج	
3573000	3533000	3464000	3378000	3542000	3210763	المجموع	

مخصصات المشاريع الرأسمالية حسب البرنامج							
تأشير	تأشير	مقدر	اعادة تقدير	مقدر	فعلي	المشاريع	البرنامج
2023	2022	2021	2020	2020	2019		
200000	200000	250000	175000	190000	58492	تطوير البيئة الاستثمارية	6581
200000	200000	250000	175000	190000	58492	مجموع البرنامج	
20000	20000	20000	15000	15000	0	الاستراتيجية الوطنية للاستثمار	6582
20000	20000	20000	15000	15000	0	مجموع البرنامج	
350000	350000	350000	350000	375000	290378	ترويج الاستثمار	6583
500000	1300000	1108000	900000	972500	243740	المعارض وترويج الصادرات	
850000	1650000	1458000	1250000	1347500	534118	مجموع البرنامج	
1070000	1870000	1728000	1440000	1552500	592610	المجموع	

الخلاصة الإجمالية للنفقات الجارية للسنوات 2019 - 2023

(بالدينار)

الفصل : 1603 هيئة الاستثمار

المجموعة	المادة	الوصف	فعلية 2019	مقدر 2020	إعادة تقدير 2020	مقدر 2021	تأشيرى 2022	تأشيرى 2023
21		تعويضات العاملين						
2111		الرواتب والأجور والعلاوات						
102		الموظفون غير المصنفين	328093	338000	325000	323000	327000	332000
103		الموظفون بعقود شاملة	570487	600000	575000	588000	596000	604000
105		علاوة غلاء المعيشة الشخصية	207817	225000	200000	205000	210000	215000
106		علاوة غلاء المعيشة العائلية	24547	26000	23000	25000	26000	27000
111		العلاوة الإضافية	281594	290000	280000	350000	355000	360000
112		علاوات اخرى	509334	535000	510000	520000	526000	532000
113		علاوة النقل	64749	67000	63000	64000	65000	66000
114		بدل تنقلات	12805	14000	13000	14000	15000	16000
116		مكافآت الموظفين	465141	560000	560000	560000	560000	560000
120		الموظفون بعقود	19414	60000	45000	46000	47000	48000
		المجموع	2483981	2715000	2594000	2695000	2727000	2760000
2121		مساهمات الضمان الاجتماعي						
301		الضمان الاجتماعي	287701	317000	300000	314000	319000	323000
		المجموع	287701	317000	300000	314000	319000	323000
22		استخدام السلع والخدمات						
2211		استخدام السلع والخدمات						
201		الاجارات	8670	9000	9000	9000	9000	9000
202		خدمات الاتصالات	10007	15000	13000	10000	13000	13000
203		الماء	3351	5000	5000	5000	5000	5000
204		الكهرباء	134666	133000	133000	120000	134000	134000
205		المحروقات	10122	11000	10000	11000	11000	11000
206		صيانة الآلات والاثاث ولوازمها	4694	5000	5000	5000	5000	5000
207		صيانة السيارات والآليات ولوازمها	3930	5000	5000	5000	5000	5000
208		صيانة وإصلاحات الأبنية ولوازمها	6514	8000	5000	8000	7000	6000
209		قرطاسية ومطبوعات و لوازم مكتبية	11368	15000	10000	11000	10000	10000
211		التنظيفات ولوازمها - منها عقود التنظيفات	48352	55000	50000	45000	50000	55000
212		التأمين	7790	15000	15000	8000	15000	15000
213		السفر في المهمات الرسمية	1084	4000	4000	4000	3000	2000
214		مصرفات سلع وخدمات	30345	40000	30000	34000	40000	40000
		المجموع	280893	320000	294000	275000	307000	310000
28		نفقات أخرى						
2821		نفقات أخرى جارية						
303		البعثات العلمية والدورات التدريبية	3994	5000	5000	5000	5000	5000
305		مكافآت لغير الموظفين	154194	185000	185000	175000	175000	175000
		المجموع	158188	190000	190000	180000	180000	180000
		مجموع الفصل	3210763	3542000	3378000	3464000	3533000	3573000

النفقات الجارية حسب البرنامج والانشطة للسنوات 2019 - 2023

(بالدينار)

هيئة الاستثمار

الفصل : 1603

الادارة والخدمات المساندة						6581	البرنامج
الخدمات الادارية والمساندة						601	النشاط
تأشيرى 2023	تأشيرى 2022	مقدر 2021	اعادة تقدير 2020	مقدر 2020	فعلى 2019	المادة / البند	المجموعة
						تعويضات العاملين	21
						الرواتب والأجور والعلوات	2111
332000	327000	323000	325000	338000	328093	الموظفون غير المصنفين	102
604000	596000	588000	575000	600000	570487	الموظفون بعمود شاملة	103
215000	210000	205000	200000	225000	207817	علاوة غلاء المعيشة الشخصية	105
27000	26000	25000	23000	26000	24547	علاوة غلاء المعيشة العائلية	106
360000	355000	350000	280000	290000	281594	العلاوة الاضافية	111
532000	526000	520000	510000	535000	509334	علاوات اخرى	112
66000	65000	64000	63000	67000	64749	علاوة النقل	113
16000	15000	14000	13000	14000	12805	بدل تنقلات	114
560000	560000	560000	560000	560000	465141	مكافآت الموظفين	116
48000	47000	46000	45000	60000	19414	الموظفون بعمود	120
2760000	2727000	2695000	2594000	2715000	2483981	المجموع	
						مساهمات الضمان الاجتماعى	2121
323000	319000	314000	300000	317000	287701	الضمان الاجتماعى	301
323000	319000	314000	300000	317000	287701	المجموع	
						استخدام السلع والخدمات	22
						استخدام السلع والخدمات	2211
9000	9000	9000	9000	9000	8670	الاجارات	201
13000	13000	10000	13000	15000	10007	خدمات الاتصالات	202
5000	5000	5000	5000	5000	3351	الماء	203
134000	134000	120000	133000	133000	134666	الكهرباء	204
11000	11000	11000	10000	11000	10122	المحروقات	205
2000	2000	2000	2000	2000	1816	التدفئة 001	
9000	9000	9000	8000	9000	8306	سيارات الصالون 002	
5000	5000	5000	5000	5000	4694	صيانة الآلات والاثاث ولوازمها	206
5000	5000	5000	5000	5000	3930	صيانة السيارات والآليات ولوازمها	207
6000	7000	8000	5000	8000	6514	صيانة وإصلاحات الابنية ولوازمها	208
10000	10000	11000	10000	15000	11368	قرطاسية ومطبوعات و لوازم مكتبية	209
55000	50000	45000	50000	55000	48352	التنظيفات ولوازمها - منها عقود التنظيفات	211
15000	15000	8000	15000	15000	7790	التأمين	212
2000	3000	4000	4000	4000	1084	السفر فى المهمات الرسمية	213
40000	40000	34000	30000	40000	30345	مصرفات سلع وخدمات	214
10000	10000	10000	6000	10000	9945	الحفلات والضيافة 001	
30000	30000	24000	24000	30000	20400	عقود خدمات امان وحراسة 013	
310000	307000	275000	294000	320000	280893	المجموع	
						نفقات اخرى	28
						نفقات اخرى جارية	2821
5000	5000	5000	5000	5000	3994	البيئات العلمية والدورات التدريبية	303
175000	175000	175000	185000	185000	154194	مكافآت لغير الموظفين	305
180000	180000	180000	190000	190000	158188	المجموع	
3573000	3533000	3464000	3378000	3542000	3210763	مجموع النشاط	
3573000	3533000	3464000	3378000	3542000	3210763	مجموع البرنامج	
3573000	3533000	3464000	3378000	3542000	3210763	مجموع الفصل	

الخلاصة الاجمالية للنفقات الرأسمالية للسنوات 2019 - 2023

الفصل : 1603 هيئة الاستثمار

(بالدينار)

تأشيرتي 2023	تأشيرتي 2022	مقدر 2021	اعادة تقدير 2020	مقدر 2020	فعلي 2019	الوصف	المادة	المجموعة
						النفقات		
						استخدام السلع والخدمات		22
						استخدام السلع والخدمات		2211
50000	50000	50000	10000	10000	2646	صيانة واصلاحات المباني والمرافق	510	
905000	1705000	1528000	1345000	1442500	570109	نفقات ادامة و تشغيل	512	
955000	1755000	1578000	1355000	1452500	572755	المجموع		
						نفقات أخرى		28
						نفقات اخرى رأسمالية		2822
95000	95000	90000	75000	75000	18921	دراسات وأبحاث واستشارات	504	
95000	95000	90000	75000	75000	18921	المجموع		
						اصول ثابتة		
						اصول غير مالية		31
						أجهزة واليات ومعدات		3112
20000	20000	60000	10000	25000	934	معدات وآلات وأجهزة	505	
20000	20000	60000	10000	25000	934	المجموع		
1070000	1870000	1728000	1440000	1552500	592610	مجموع الفصل		

النفقات الرأسمالية حسب البرنامج والمشاريع للسنوات 2019 - 2023

الفصل : 1603 هيئة الاستثمار

(بالدينار)

البرنامج						6581	الادارة والخدمات المساندة	
المشروع						001	تطوير البيئة الاستثمارية	
مصدر التمويل						102001	رأسمالية - خزينة	
المجموعة	المادة / البند	الوصف	فعلي 2019	مقدر 2020	اعادة تقدير 2020	مقدر 2021	تأشيرى 2022	تأشيرى 2023
22		استخدام السلع والخدمات						
2211		استخدام السلع والخدمات						
510		صيانة و اصلاحات المباني والمرافق						
009		تحديث واصلاحات ابنية	2646	10000	10000	10000	10000	10000
031		صيانة طرق / بلدية سويمة	0	0	0	40000	40000	40000
		مجموع المادة	2646	10000	10000	50000	50000	50000
512		نفقات ادامة و تشغيل						
008		مصاريف التدريب و التأهيل	15020	60000	60000	20000	20000	20000
015		انظمة تشغيل وبرمجيات	20971	35000	35000	35000	35000	35000
		مجموع المادة	35991	95000	95000	55000	55000	70000
28		نفقات اخرى						
2822		نفقات اخرى رأسمالية						
504		دراسات وابحاث واستشارات						
005		دراسات إجتماعية	0	0	0	5000	5000	5000
011		دراسات بينيه	0	0	0	10000	10000	5000
012		الدراسات الاقتصادية	0	35000	35000	35000	35000	35000
013		استشارات قانونية	8921	15000	15000	15000	15000	15000
015		دراسات و استشارات و مخططات هندسية	10000	10000	10000	10000	10000	10000
		مجموع المادة	18921	60000	60000	75000	75000	70000
31		اصول غير مالية						
3112		أجهزة واليات ومعدات						
505		معدات وآلات وأجهزة						
001		أجهزة حاسوب وتوابعه	0	15000	10000	10000	10000	10000
003		أجهزة ومعدات مكتبية	934	10000	0	10000	10000	10000
068		الخلايا الشمسية المولدة للطاقة الكهربائية	0	0	0	0	0	40000
		مجموع المادة	934	25000	10000	20000	20000	60000
		مجموع المشروع / خزينة	58492	190000	175000	200000	200000	250000
		مجموع البرنامج	58492	190000	175000	200000	200000	250000

النفقات الرأسمالية حسب البرنامج والمشاريع للسنوات 2019 - 2023

الفصل : 1603 هيئة الاستثمار

(بالدينار)

						البرنامج	6582	الاستثمار
						المشروع	004	الاستراتيجية الوطنية للاستثمار
						مصدر التمويل	102001	رأسمالية - خزينة
تأشيرى 2023	تأشيرى 2022	مقدر 2021	اعادة تقدير 2020	مقدر 2020	فعلى 2019	الوصف	المادة / البند	المجموعة
						نفقات أخرى		28
						نفقات اخرى رأسمالية		2822
						دراسات وأبحاث واستشارات	504	
20000	20000	20000	15000	15000	0	الدراسات الاقتصادية	012	
20000	20000	20000	15000	15000	0	مجموع المادة		
20000	20000	20000	15000	15000	0	مجموع المشروع / خزينة		
20000	20000	20000	15000	15000	0	مجموع البرنامج		

النفقات الرأسمالية حسب البرنامج والمشاريع للسنوات 2023 - 2019

(بالدينار)

الفصل : 1603 هيئة الاستثمار

						البرنامج	6583	ترويج الصادرات
						المشروع	001	ترويج الاستثمار
						مصدر التمويل	102001	رأسمالية - خزينة
تأشيرتي 2023	تأشيرتي 2022	مقدر 2021	اعادة تقدير 2020	مقدر 2020	فعلي 2019	الوصف	المادة / البند	المجموعة
						استخدام السلع والخدمات		22
						استخدام السلع والخدمات		2211
						نفقات ادامة و تشغيل		512
100000	100000	100000	100000	100000	74413	ترويج و اعلان و توعيه		017
250000	250000	250000	250000	275000	215965	مؤتمرات و احتفالات و ورشات عمل		032
350000	350000	350000	350000	375000	290378	مجموع المادة		
350000	350000	350000	350000	375000	290378	مجموع المشروع / خزينة		
						المشروع	002	المعارض و ترويج الصادرات
						مصدر التمويل	102001	رأسمالية - خزينة
تأشيرتي 2023	تأشيرتي 2022	مقدر 2021	اعادة تقدير 2020	مقدر 2020	فعلي 2019	الوصف	المادة / البند	المجموعة
						استخدام السلع والخدمات		22
						استخدام السلع والخدمات		2211
						نفقات ادامة و تشغيل		512
500000	350000	350000	80000	122500	243740	مؤتمرات و احتفالات و ورشات عمل		032
0	950000	758000	820000	850000	0	معرض اكسيو دبي		151
500000	1300000	1108000	900000	972500	243740	مجموع المادة		
500000	1300000	1108000	900000	972500	243740	مجموع المشروع / خزينة		
850000	1650000	1458000	1250000	1347500	534118	مجموع البرنامج		
1070000	1870000	1728000	1440000	1552500	592610	مجموع الفصل		