

الفصل : 2704 المؤسسة العامة للغذاء والدواء

النشأة : نشأت المؤسسة العامة للغذاء و الدواء بقانون مؤقت رقم (31) لسنة 2003 و تم إقرار القانون الدائم للمؤسسة رقم (41) عام 2008 حيث تتمتع بشخصية اعتبارية ذات استقلال مالي واداري ولها بهذه الصفة القيام بجميع التصرفات القانونية اللازمة لتحقيق اهدافها بما في ذلك تملك الاموال المنقولة وغير المنقولة و ابرام العقود وقبول الهبات والمنح والوصايا ولها ان تنيب عنها في الاجراءات القانونية والقضائية المتعلقة بها المحامي العام المدني.

الرؤية : التميز إقليميا و عالميا في مجال الرقابة على الغذاء و الدواء و المواد ذات العلاقة.

الرسالة : ضمان سلامة و جودة الغذاء و صلاحيته للإستهلاك البشري و فاعلية و جودة و مأمونية الدواء و المواد ذات العلاقة من خلال تطبيق أنظمة رقابية مبنية على الأسس العلمية و المعايير العالمية و تعزيز التعاون مع الشركاء.

الاطار القانوني : بموجب قانون المؤسسة العامة للغذاء و الدواء رقم (41) لسنة 2008 وقانون الغذاء رقم (30) لسنة 2015 والمنشورة في الجريدة الرسمية العدد 5345 بتاريخ 2015/6/16 وقانون الدواء والصيدلة رقم 12 لسنة 2013 وتعديلاته وقانون المخدرات و المؤثرات العقلية رقم (23) لسنة 2016.

الاهداف الوطنية التي تسهم الوزارة / الدائرة في تحقيقها:

- ان يتمتع الاردنيون بمستوي صحي لائق على مختلف الاصعدة .
- تطوير الاقتصاد الاردني ليكون مزدهرا ومنفتحا على الاسواق الاقليمية والعالمية.

أهم القضايا والتحديات التي تواجه الوزارة / الدائرة:

- المنافسة لاستقطاب الكفاءات الموجودة في المؤسسة من قبل جهات اخرى.
- تعدد الجهات الرقابية مما يؤدي الى تداخل الصلاحيات والازدواجية، مع قلة الكوادر البشرية لدى المؤسسة واللازمة للرقابة.
- التطور السريع في العلوم المتعلقة بالغذاء والدواء والفحوصات والاجهزة المخبرية والتشريعات الناظمة لها عالميا.
- العوامل السياسية المحيطة في المنطقة والهجرات المتتابة ومخيمات اللجوء، مما يشكل عبئا إضافيا على نشاطات وعمليات المؤسسة.

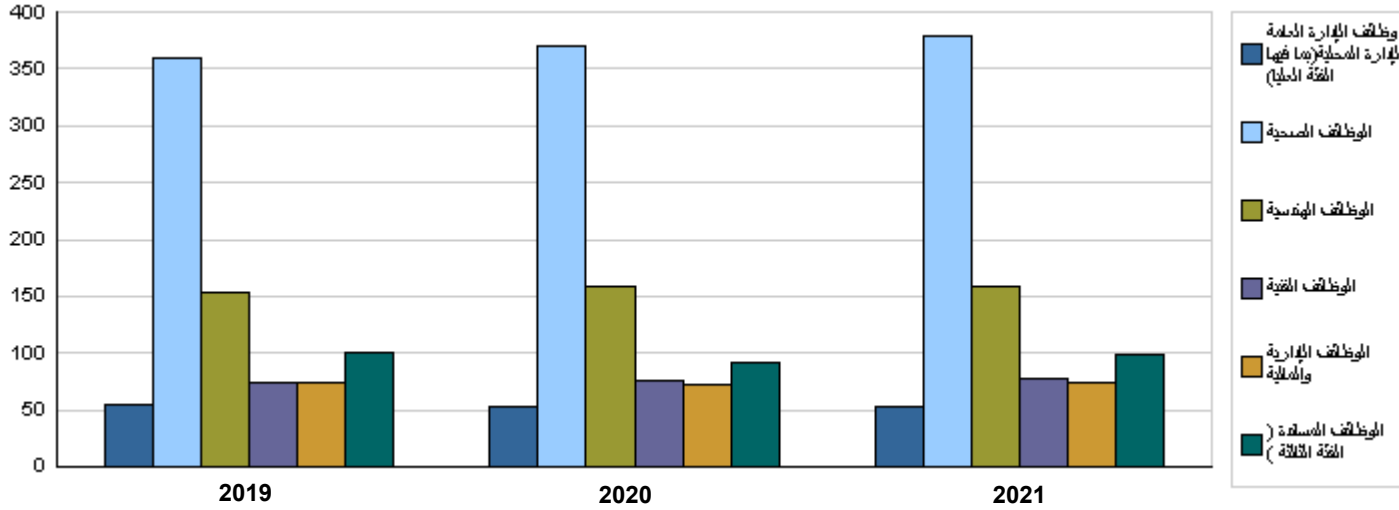
الفصل : 2704 المؤسسة العامة للغذاء والدواء

الأهداف الإستراتيجية للوزارة / الدائرة و مؤشرات قياس الاداء

القيمة المستهدفة			تقييم ذاتي اولى	القيمة المستهدفة	القيمة الفعلية	القيمة	سنة الاساس	مؤشر قياس الأداء	الهدف الإستراتيجي
2023	2022	2021	2020	2020	2019				
8	7	6	5	5	4	3	2018	1 عدد البرامج الرقابية المبنية على قائمة اهم السليبات الحرجة المنقذة سنويا	1 - المساهمة في تحقيق الامن الغذائي والدوائي والمواد ذات العلاقة
100%	100%	100%	100%	100%	100%	100%	2018	2 مراقبة المخزون الاستراتيجي الدوائي من (3-6) اشهر	
85%	80%	75%	72%	72%	71%	70%	2018	1 نسبة رضا متلقي الخدمة	2 - رفع جودة الخدمات المقدمة
78%	75%	70%	64%	64%	63%	63%	2018	2 نسبة رضا الموظفين في المؤسسة	وضمن تطبيق معايير الجودة والتميز وتحسين وتطوير الاداء المؤسسي

أعداد الكوادر البشرية في الوزارة / الدائرة

اولى 2021			2020			2019			الوظيفة	المجموعة
المجموع	أنثى	ذكر	المجموع	أنثى	ذكر	المجموع	أنثى	ذكر		
53	20	33	53	20	33	55	23	32	وظائف الإدارة العامة والإدارة المحلية(بما فيها الفئة العليا)	
22	6	16	20	5	15	19	5	14	طبيب	
148	65	83	151	67	84	147	62	85	فني مهن طبية مساندة	
142	102	40	139	102	37	143	108	35	صيدلي	
10	4	6	7	3	4	4	1	3	ممرض	
57	13	44	53	13	40	47	11	36	طبيب بيطري	
159	65	94	159	65	94	153	61	92	وظائف هندسية	
77	41	36	76	41	35	74	40	34	وظائف فنية متنوعة	
74	40	34	73	40	33	74	40	34	وظائف ادارية ومالية	
98	29	69	91	25	66	101	29	72	موظف مساند (مراسل، سائق، ..)	
840	385	455	822	381	441	817	380	437	المجموع	
8376000	3839000	4537000	7742000	3588445	4153555	7632306	3549910	4082396	كلفة الرواتب	



أبرز المعلومات عن الوزارة / الدائرة

الرقم	الوصف	2017	2018	2019	2020	2021
1	إعتماد مواقع المصانع أو المشاغل الغذائية	26900	26950	27030	27250	27700
2	فحص عينات دورية	8340	8450	8500	9000	9500
3	دراسة الاغذية الخاصة	1045	1084	1100	1150	1200
4	إعادة فحص معاملات جمركية مستوردة	255	265	270	285	300
5	كشف على الاساليات المستوردة	53786	54125	55266	55800	59000
6	المضافات الغذائية	961	965	970	975	990
7	فحص معاملة جمركية	82246	91885	93750	93800	94000
8	إصدار شهادة صحية لمنتج	446	465	478	490	500
9	اغذية الرياضيين	418	508	515	525	540

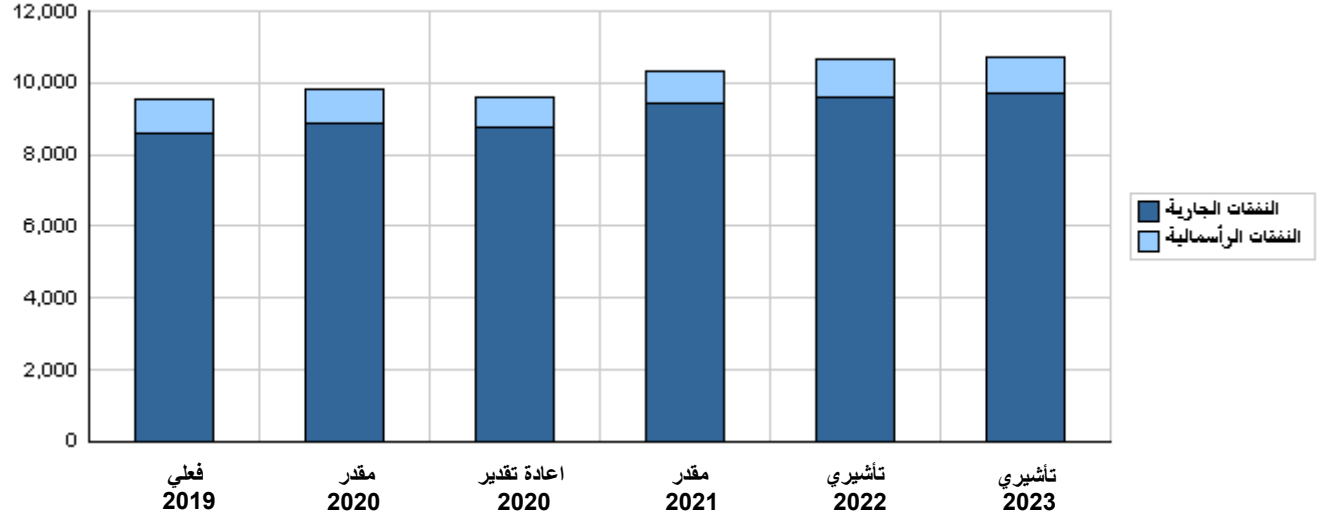
الخلاصة الاجمالية لنفقات الفصل 2704 - المؤسسة العامة للغذاء والدواء
للسنوات 2019 - 2023

(بالدينار)

تأشيرى		مقدر	اعادة تقدير	مقدر	فعلي	الوصف	المجموعة
2023	2022	2021	2020	2020	2019		
النفقات الجارية							
7,771,000	7,693,000	7,616,000	7,124,000	7,124,000	7,012,406	الرواتب والاجور والعلوات	2111
783,000	771,000	760,000	618,000	618,000	619,900	مساهمات الضمان الاجتماعي	2121
1,028,000	1,031,000	945,000	890,000	1,005,000	854,745	استخدام السلع والخدمات	2211
125,000	125,000	125,000	114,000	114,000	102,346	نفقات اخرى جارية	2821
9,707,000	9,620,000	9,446,000	8,746,000	8,861,000	8,589,397	مجموع النفقات الجارية	
النفقات الرأسمالية							
375,000	375,000	345,000	422,000	459,775	408,578	استخدام السلع والخدمات	2211
85,000	85,000	65,000	80,000	80,000	16,876	نفقات اخرى رأسمالية	2822
5,000	5,000	5,000	0	0	3,750	مباني و انشاءات	3111
158,000	158,000	138,000	77,000	78,625	338,661	اجهزة واليات ومعدات	3112
20,000	20,000	20,000	9,000	9,500	22,901	اصول ثابتة اخرى	3113
382,000	372,000	331,000	279,000	309,600	168,593	مخزونات	3122
1,025,000	1,015,000	904,000	867,000	937,500	959,359	مجموع النفقات الرأسمالية	
1,025,000	1,015,000	904,000	867,000	937,500	959,359	خزينة	
10,732,000	10,635,000	10,350,000	9,613,000	9,798,500	9,548,756	مجموع النفقات الجارية و الرأسمالية	

(بالالف دينار)

رسم بياني للنفقات الجارية و الرأسمالية للسنوات 2019 - 2023



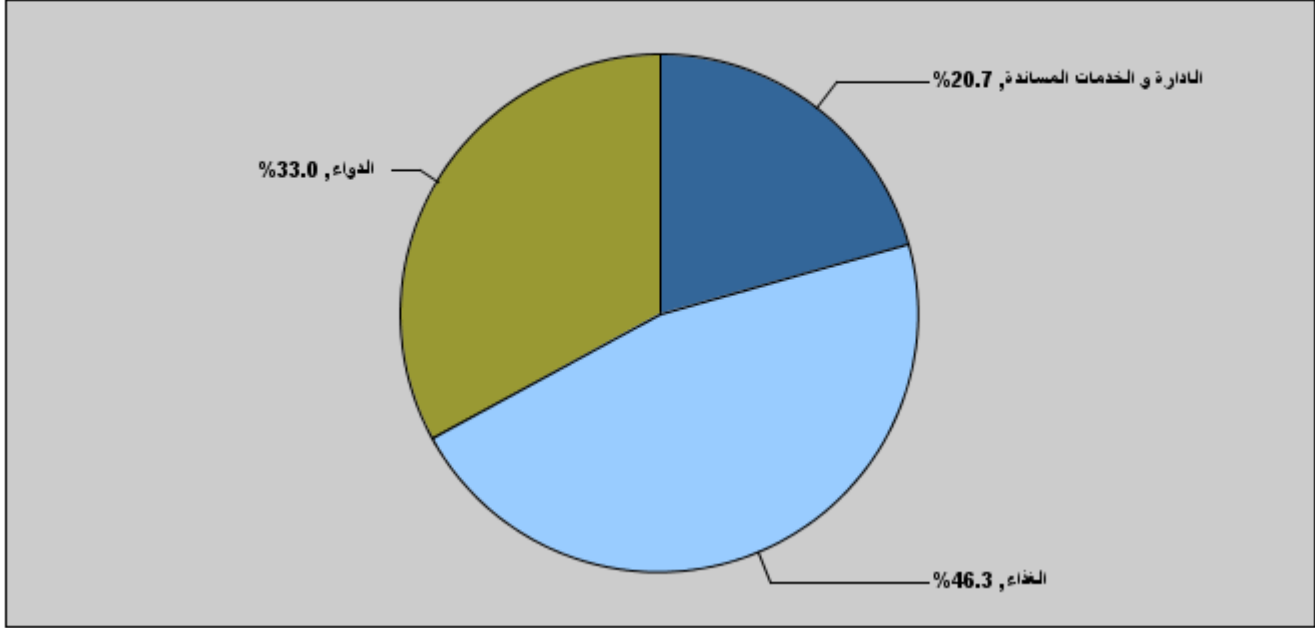
موازنة الفصل 2704 - المؤسسة العامة للغذاء والدواء

لعام 2021 موزعة حسب البرنامج

(بالدينار)

البرنامج	الوصف	النفقات الجارية	النفقات الرأسمالية	إجمالي النفقات
6441	الإدارة و الخدمات المساندة	2,138,000	0	2,138,000
6442	الغذاء	4,151,000	645,000	4,796,000
6443	الدواء	3,157,000	259,000	3,416,000
	المجموع	9,446,000	904,000	10,350,000

إجمالي النفقات لعام 2021 موزعة حسب البرامج



المخصصات المقدرة للإناث موزعة حسب البرامج للسنوات 2019 - 2023

البرنامج	2019	2020	2021	2022	2023
6441	901682	889600	961000	969000	976000
6442	2146441	2161000	2352000	2367000	2398000
6443	1423031	1451900	1625000	1640000	1659000
المجموع	4471154	4502500	4938000	4976000	5033000

موازنة الفصل 2704 - المؤسسة العامة للغذاء والدواء موزعة حسب البرنامج

6441 برنامج الإدارة و الخدمات المساندة							
<p>هدف البرنامج : توفير الخدمات المساندة لمديريات المؤسسة و توفير البنية التحتية (لوازم,صيانة,أمور مالية) و ذلك لتسهيل أعمال برنامج الغذاء و الدواء الهدف الإستراتيجي المرتبط بالبرنامج : رفع جودة الخدمات المقدمة و ضمان تطبيق معايير الجودة والتميز وتحسين وتطوير الاداء المؤسسي</p> <p>المديريات المرتبطة بالبرنامج : مديرية التخطيط و تطوير الاداء المؤسسي. مديرية الشؤون المالية. مديرية الموارد البشرية و الشؤون الإدارية. الخدمات التي يقدمها البرنامج : توفير التدريب اللازم للموظفين حسب الإحتياجات التدريبية تقييم رضا الموظفين و متلقي الخدمة تطوير خدمات المؤسسة و التأكد من توافرها في مختلف المحافظات الكوادر العاملة بالبرنامج : ينفذ البرنامج من خلال كادر وظيفي يقدر في عام 2020 بنحو (179) موظفا منهم (101) ذكور و (78) إناث .</p>							
مؤشرات قياس أداء البرنامج							
القيمة المستهدفة			تقييم ذاتي أولي	القيمة المستهدفة	القيمة الفعلية	سنة الاساس	مؤشر قياس الاداء
2023	2022	2021	2020	2020	2019	القيمة	عدد الفروع التي تم استحداثها (العدد تراكمي)
13	13	13	8	6	6	5	2018
مخصصات برنامج الإدارة و الخدمات المساندة حسب الانشطة و المشاريع (بالدينار)							
تأشيري		مقدر	إعادة تقدير	مقدر	فعلي	الأنشطة و المشاريع	
2023	2022	2021	2020	2020	2019		
2,217,000	2,203,000	2,138,000	2,021,800	2,080,800	1,882,778	التنفقات الجارية	
2,217,000	2,203,000	2,138,000	2,021,800	2,080,800	1,882,778	601 الخدمات الإدارية و المساندة	
0	0	0	0	0	166,500	التنفقات الرأسمالية	
0	0	0	0	0	166,500	003 مشروع استخدام الطاقة الشمسية	
0	0	0	0	0	166,500	البرنامج / خزينة	
2,217,000	2,203,000	2,138,000	2,021,800	2,080,800	2,049,278	مجموع البرنامج	

موازنة الفصل 2704 - المؤسسة العامة للغذاء والدواء موزعة حسب البرنامج

6442 برنامج الغذاء
<p>هدف البرنامج : النهوض بمستوى الرقابة الصحية على الغذاء إلى أعلى مستوى ممكن ضمن الامكانيات المتاحة من خلال التخطيط الجيد لبرامج الرقابة الصحية على الأغذية و الإشراف الفعال على هذه البرامج و إدارة الإمكانيات المتاحة بكفاءة و فاعلية.</p> <p>الهدف الإستراتيجي المرتبط بالبرنامج : المساهمة في تحقيق الامن الغذائي و الدوائي.</p> <p>المديريات المرتبطة بالبرنامج : مديرية الغذاء مديرية المختبرات مديرية المناطق</p> <p>الخدمات التي يقدمها البرنامج : الرقابة و التفتيش على الغذاء المتداول إجراء الفحوصات المخبرية على مختلف أنواع الأغذية إجازة تداول الأغذية المستوردة إجازة إقامة المشاريع الصناعية الغذائية الجديدة إصدار الشهادات الصحية للمنتجات الغذائية المعدة للتصدير</p> <p>الكوادر العاملة بالبرنامج : ينفذ البرنامج من خلال كادر وظيفي يقدر في عام 2020 بنحو (353) موظفا منهم (185) ذكور و (168) إناث .</p>

مؤشرات قياس أداء البرنامج

مؤشر قياس الأداء	سنة الاساس	القيمة القيمية	القيمة الفعلية	القيمة المستهدفة	تقييم ذاتي اولى	القيمة المستهدفة		
						2021	2022	2023
1 عدد برامج رصد الملوثات في الاغذية المستوردة و المنتجة محليا	2018	3	4	5	5	6	7	8

(بالدينار)

مخصصات برنامج الغذاء حسب الانشطة و المشاريع

الأنشطة و المشاريع	فعلي 2019	مقدر 2020	إعادة تقدير 2020	مقدر 2021	تأشيري	
					2022	2023
التفقات الجارية	3,886,381	3,852,000	3,825,000	4,151,000	4,207,000	4,241,000
601 ضمان سلامة الغذاء	3,886,381	3,852,000	3,825,000	4,151,000	4,207,000	4,241,000
التفقات الرأسمالية	585,372	711,340	677,000	645,000	730,000	735,000
001 مختبرات الغذاء	538,450	669,340	635,000	595,000	680,000	685,000
003 مشروع مختبر متبقيات المبيدات لسلامة الغذاء	46,922	42,000	42,000	50,000	50,000	50,000
البرنامج / خزينة	585,372	711,340	677,000	645,000	730,000	735,000
مجموع البرنامج	4,471,753	4,563,340	4,502,000	4,796,000	4,937,000	4,976,000

موازنة الفصل 2704 - المؤسسة العامة للغذاء والدواء موزعة حسب البرنامج

6443

برنامج الدواء

هدف البرنامج :

تحقيق الأمن الدوائي في الأردن من خلال المراقبة و المحافظة على المخزون الإستراتيجي للدواء و تنظيم السوق الدوائي و تشجيع الصناعة الدوائية الوطنية و الإستثمار في مجال تصنيع الأدوية.

الهدف الإستراتيجي المرتبط بالبرنامج :

المساهمة في تحقيق الأمن الغذائي و الدوائي.

المديريات المرتبطة بالبرنامج :

مديرية الأجهزة الطبية و المستلزمات
مديرية المختبرات
مديرية الدواء

الخدمات التي يقدمها البرنامج :

تسجيل الأدوية و تسعيرها
إعتماد مواقع التصنيع للأدوية
المراقبة و التفتيش على المصانع و الصيدليات و المؤسسات ذات العلاقة
توفير قاعدة بيانات (الأدوية المسجلة و المسعرة و المستوردة و المصدرة)
إجازة تداول المستلزمات الطبية ذات الشكل الصيدلاني

الكوادر العاملة بالبرنامج :

ينفذ البرنامج من خلال كادر وظيفي يقدر في عام 2020 بنحو (290) موظفا منهم (155) ذكور و (135) إناث .

مؤشرات قياس أداء البرنامج

القيمة المستهدفة			تقييم ذاتي أولي	القيمة المستهدفة	القيمة الفعلية	سنة الاساس	مؤشر قياس الأداء
2023	2022	2021	2020	2020	2019	2018	القيمة
100%	100%	100%	100%	100%	100%	100%	1 الحصول على الإعتمادية لمختبرات الدواء

(بالدينار)

مخصصات برنامج الدواء حسب الأنشطة و المشاريع

تأشيرتي		مقدر	إعادة تقدير	مقدر	فعلي	الأنشطة و المشاريع
2023	2022	2021	2020	2020	2019	
3,249,000	3,210,000	3,157,000	2,899,200	2,928,200	2,820,238	التفقات الجارية
3,249,000	3,210,000	3,157,000	2,899,200	2,928,200	2,820,238	601 ضمان سلامة الدواء
290,000	285,000	259,000	190,000	226,160	207,487	التفقات الرأسمالية
240,000	240,000	219,000	150,000	176,160	176,642	001 مختبرات الدواء
50,000	45,000	40,000	40,000	50,000	30,845	002 توحيد المختبرات
290,000	285,000	259,000	190,000	226,160	207,487	البرنامج / خزينة
3,539,000	3,495,000	3,416,000	3,089,200	3,154,360	3,027,725	مجموع البرنامج

الفصل : 2704 المؤسسة العامة للغذاء والدواء

(بالدينار)

مخصصات الأنشطة الجارية حسب البرنامج							
تأشيرتي	تأشيرتي	مقدر	اعادة تقدير	مقدر	فعلي	الأنشطة	البرنامج
2023	2022	2021	2020	2020	2019		
4241000	4207000	4151000	3825000	3852000	3886381	ضمان سلامة الغذاء	601 6442
4241000	4207000	4151000	3825000	3852000	3886381	مجموع البرنامج	
3249000	3210000	3157000	2899200	2928200	2820238	ضمان سلامة الدواء	601 6443
3249000	3210000	3157000	2899200	2928200	2820238	مجموع البرنامج	
2217000	2203000	2138000	2021800	2080800	1882778	الخدمات الإدارية والمساعدة	601 6441
2217000	2203000	2138000	2021800	2080800	1882778	مجموع البرنامج	
9707000	9620000	9446000	8746000	8861000	8589397	المجموع	

مخصصات المشاريع الرأسمالية حسب البرنامج							
تأشيرتي	تأشيرتي	مقدر	اعادة تقدير	مقدر	فعلي	المشاريع	البرنامج
2023	2022	2021	2020	2020	2019		
685000	680000	595000	635000	669340	538450	مختبرات الغذاء	001 6442
50000	50000	50000	42000	42000	46922	مشروع مختبر متبقيات المبيدات لسلامة الغذاء	003
735000	730000	645000	677000	711340	585372	مجموع البرنامج	
240000	240000	219000	150000	176160	176642	مختبرات الدواء	001 6443
50000	45000	40000	40000	50000	30845	توحيد المختبرات	002
290000	285000	259000	190000	226160	207487	مجموع البرنامج	
0	0	0	0	0	166500	مشروع استخدام الطاقة الشمسية	003 6441
0	0	0	0	0	166500	مجموع البرنامج	
1025000	1015000	904000	867000	937500	959359	المجموع	

الخلاصة الإجمالية للنفقات الجارية للسنوات 2019 - 2023

(بالدينار)

الفصل : 2704 المؤسسة العامة للغذاء والدواء

المجموعة	المادة	الوصف	فعلّي 2019	مقدر 2020	إعادة تقدير 2020	مقدر 2021	تأشيرّي 2022	تأشيرّي 2023
21		تعويضات العاملين						
2111		الرواتب والأجور والعلاوات						
101		الموظفون المصنفون	273748	173000	173000	170000	167000	163000
102		الموظفون غير المصنفين	1152979	1207000	1207000	1222000	1226000	1227000
103		الموظفون بعقود شاملة	98970	120000	120000	122000	125000	128000
105		علاوة غلاء المعيشة الشخصية	1193093	1189000	1189000	1224000	1243000	1259000
106		علاوة غلاء المعيشة العائلية	80877	94000	94000	100000	103000	106000
110		علاوة العمل الاضافي	367052	358900	358900	375000	375000	375000
111		العلاوة الاضافية	1331902	1321000	1321000	1620000	1648000	1680000
113		علاوة النقل	91824	85000	85000	104000	107000	110000
114		بدل تنقلات	127627	132000	132000	147000	150000	154000
116		مكافآت الموظفين	2012406	2103100	2103100	2125000	2125000	2125000
120		الموظفون بعقود	281928	341000	341000	407000	424000	444000
		المجموع	7012406	7124000	7124000	7616000	7693000	7771000
2121		مساهمات الضمان الاجتماعي						
301		الضمان الاجتماعي	619900	618000	618000	760000	771000	783000
		المجموع	619900	618000	618000	760000	771000	783000
22		استخدام السلع والخدمات						
2211		استخدام السلع والخدمات						
201		الايجارات	69970	72000	72000	123000	123000	123000
202		خدمات الاتصالات	39245	55000	55000	45000	45000	45000
203		الماء	12681	19000	19000	15000	21000	21000
204		الكهرباء	86704	109000	109000	94000	109000	109000
205		المحروقات	85275	125000	125000	111000	121000	121000
206		صيانة الآلات والاثاث ولوازمها	67952	80000	80000	55000	75000	75000
207		صيانة السيارات والآليات ولوازمها	10845	15000	15000	12000	15000	15000
209		قرطاسية ومطبوعات و لوازم مكتبية	55788	66000	66000	38000	51000	48000
210		مواد وخامات - إغاشة،البسة،أدوية،أفلام،الخ...	8309	21000	21000	15000	21000	21000
211		التنظيفات ولوازمها - منها عقود التنظيفات	296150	290000	290000	297000	300000	300000
212		التأمين	15766	21000	21000	17000	21000	21000
213		السفر في المهمات الرسمية	4758	7000	7000	6000	7000	7000
214		مصرفات سلع وخدمات	101302	125000	125000	117000	122000	122000
		المجموع	854745	1005000	1005000	945000	1031000	1028000
28		نفقات أخرى						
2821		نفقات اخرى جارية						
302		المساهمات	380	1000	1000	1000	1000	1000
303		البعثات العلمية والدورات التدريبية	4446	8000	8000	19000	19000	19000
305		مكافآت لغير الموظفين	97520	105000	105000	105000	105000	105000
		المجموع	102346	114000	114000	125000	125000	125000
		مجموع الفصل	8589397	8861000	8861000	9446000	9620000	9707000

النفقات الجارية حسب البرنامج والانشطة للسنوات 2019 - 2023

(بالدينار)

الفصل : 2704 المؤسسة العامة للغذاء والدواء

البرنامج						6441	الإدارة و الخدمات المساندة	
النشاط						601	الخدمات الادارية و المساندة	
المجموعة	المادة / البند	الوصف	فعلي 2019	مقدر 2020	اعادة تقدير 2020	مقدر 2021	تأشير 2022	تأشير 2023
21		تعويضات العاملين						
2111		الرواتب والأجور والعلوات						
101		الموظفون المصنفون	57273	49000	49000	50000	50000	48000
102		الموظفون غير المصنفين	210000	225000	225000	235000	237000	237000
103		الموظفون بعقود شاملة	58338	74000	74000	75000	76000	77000
105		علاوة غلاء المعيشة الشخصية	211732	226000	226000	228000	233000	235000
106		علاوة غلاء المعيشة العائلية	17711	22000	22000	23000	24000	25000
110		علاوة العمل الاضافي	35146	29800	29800	30000	30000	30000
111		العلاوة الاضافية	147807	154000	154000	200000	205000	210000
113		علاوة النقل	20000	19000	19000	22000	23000	24000
114		بدل تنقلات	20538	22000	22000	25000	26000	27000
116		مكافآت الموظفين	327875	406000	406000	406000	406000	406000
	001	مكافآت الموظفين	264136	320000	320000	320000	320000	320000
	009	مكافآت لجان الغذاء والدواء	21408	31000	31000	31000	31000	31000
	010	مكافآت التصنيف الفني	42331	55000	55000	55000	55000	55000
120		الموظفون بعقود	37601	47000	47000	57000	60000	63000
		المجموع	1144021	1273800	1273800	1351000	1370000	1382000
2121		مساهمات الضمان الاجتماعي						
301		الضمان الاجتماعي	112000	111000	111000	145000	150000	155000
		المجموع	112000	111000	111000	145000	150000	155000
22		استخدام السلع والخدمات						
2211		استخدام السلع والخدمات						
202		خدمات الاتصالات	39245	55000	55000	45000	45000	45000
203		الماء	7682	8000	8000	6000	9000	9000
204		الكهرباء	26702	23000	23000	18000	24000	24000
205		المحروقات	35474	43000	43000	43000	47000	47000
	001	التدفئة	19860	23000	23000	23000	24000	24000
	002	سيارات الصالون	15614	20000	20000	20000	23000	23000
206		صيانة الآلات والأثاث ولوازمها	30348	40000	40000	35000	40000	40000
207		صيانة السيارات والآليات ولوازمها	10845	15000	15000	15000	15000	15000
209		قرطاسية ومطبوعات و لوازم مكتبية	42000	45000	45000	25000	26000	26000
210		مواد وخامات - إغاشة،البسة،أدوية،أفلام،الخ...	3229	8000	8000	5000	8000	8000
	014	البسة واقمشة	3229	8000	8000	5000	8000	8000
211		التنظيفات ولوازمها - منها عقود التنظيفات	296150	290000	290000	297000	300000	300000
212		التأمين	15766	21000	21000	17000	21000	21000
213		السفر في المهمات الرسمية	1789	3000	3000	2000	3000	3000
214		مصرفات سلع وخدمات	101302	125000	125000	117000	122000	122000
	001	الحفلات والضيافة	6005	15000	15000	9000	10000	10000
	008	الاعلانات والاشتراكات	4243	10000	10000	3000	7000	7000
	013	عقود خدمات وأمن وحراسة	91054	100000	100000	105000	105000	105000
		المجموع	610532	676000	676000	622000	663000	660000
28		نفقات أخرى						
2821		نفقات أخرى جارية						
302		المساهمات	380	1000	1000	1000	1000	1000
	000	المساهمات	380	0	0	0	0	0
	014	مساهمة في صندوق الانخار	0	1000	1000	1000	1000	1000
303		البعثات العلمية والدورات التدريبية	3540	4000	4000	4000	4000	4000
305		مكافآت لغير الموظفين	12305	15000	15000	15000	15000	15000
		المجموع	16225	20000	20000	20000	20000	20000
		مجموع النشاط	1882778	2080800	2080800	2138000	2203000	2217000
		مجموع البرنامج	1882778	2080800	2080800	2138000	2203000	2217000

النفقات الجارية حسب البرنامج والانشطة للسنوات 2019 - 2023

الفصل : 2704 المؤسسة العامة للغذاء والدواء

(بالدينار)

البرنامج						6442	الغذاء	
النشاط						601	ضمان سلامة الغذاء	
المجموعة	المادة / البند	الوصف	فعلي 2019	مقدر 2020	اعادة تقدير 2020	مقدر 2021	تأشير 2022	تأشير 2023
21		تعويضات العاملين						
2111		الرواتب والأجور والعلوات						
	101	الموظفون المصنفون	106458	63000	63000	60000	59000	58000
	102	الموظفون غير المصنفين	609999	653000	653000	655000	656000	656000
	103	الموظفون بعقود شاملة	20808	26000	26000	27000	28000	29000
	105	علاوة غلاء المعيشة الشخصية	590247	597000	597000	620000	630000	640000
	106	علاوة غلاء المعيشة العائلية	53182	64000	64000	68000	69000	70000
	110	علاوة العمل الاضافي	179025	178100	178100	194000	194000	194000
	111	العلاوة الاضافية	684095	669000	669000	800000	810000	820000
	113	علاوة النقل	45564	45000	45000	57000	58000	59000
	114	بدل تنقلات	64401	66000	66000	74000	75000	76000
	116	مكافآت الموظفين	900380	770900	770900	773000	773000	773000
	001	مكافآت الموظفين	715579	550000	550000	550000	550000	550000
	009	مكافآت لجان الغذاء والدواء	30175	100900	100900	103000	103000	103000
	010	مكافآت التصنيف الفني	154626	120000	120000	120000	120000	120000
	120	الموظفون بعقود	121944	149000	149000	170000	174000	181000
		المجموع	3376103	3281000	3281000	3498000	3526000	3556000
2121		مساهمات الضمان الاجتماعي						
	301	الضمان الاجتماعي	318000	317000	317000	375000	378000	382000
		المجموع	318000	317000	317000	375000	378000	382000
22		استخدام السلع والخدمات						
2211		استخدام السلع والخدمات						
	201	الايجازات	69970	72000	72000	123000	123000	123000
	203	الماء	3999	9000	9000	7000	10000	10000
	204	الكهرباء	50001	71000	71000	61000	65000	65000
	205	المحروقات	11185	27000	27000	27000	29000	29000
	001	التدفئة	6434	20000	20000	20000	20000	20000
	002	سيارات الصالون	4751	7000	7000	7000	9000	9000
	206	صيانة الآلات والأثاث ولوازمها	17669	17000	17000	7000	17000	17000
	209	قرطاسية ومطبوعات و لوازم مكتبية	6898	11000	6000	6000	12000	12000
	210	مواد وخامات - إغاشة،البسة،ادوية،أفلام،الخ...	5000	8000	8000	8000	8000	8000
	014	البسة واقمشة	5000	8000	8000	8000	8000	8000
	213	السفر في المهمات الرسمية	1841	2000	2000	2000	2000	2000
		المجموع	166563	217000	190000	241000	266000	266000
28		نفقات أخرى						
2821		نفقات اخرى جارية						
	303	البحثات العلمية والدورات التدريبية	500	2000	2000	2000	2000	2000
	305	مكافآت لغير الموظفين	25215	35000	35000	35000	35000	35000
		المجموع	25715	37000	37000	37000	37000	37000
		مجموع النشاط	3886381	3852000	3825000	4151000	4207000	4241000
		مجموع البرنامج	3886381	3852000	3825000	4151000	4207000	4241000

النفقات الجارية حسب البرنامج والانشطة للسنوات 2019 - 2023

الفصل : 2704 المؤسسة العامة للغذاء والدواء

(بالدينار)

						الدواء	6443	البرنامج
						ضمان سلامة الدواء	601	النشاط
تأشيرتي 2023	تأشيرتي 2022	مقدر 2021	اعادة تقدير 2020	مقدر 2020	فعلي 2019	الوصف	المادة / البند	المجموعة
						تعويضات العاملين		21
						الرواتب والأجور والعلوات		2111
57000	58000	60000	61000	61000	110017	الموظفون المصنفون		101
334000	333000	332000	329000	329000	332980	الموظفون غير المصنفين		102
22000	21000	20000	20000	20000	19824	الموظفون بفقود شاملة		103
384000	380000	376000	366000	366000	391114	علاوة غلاء المعيشة الشخصية		105
11000	10000	9000	8000	8000	9984	علاوة غلاء المعيشة العائلية		106
151000	151000	151000	151000	151000	152881	علاوة العمل الاضافي		110
650000	633000	620000	498000	498000	500000	العلاوة الاضافية		111
27000	26000	25000	21000	21000	26260	علاوة النقل		113
51000	49000	48000	44000	44000	42688	بدل تنقلات		114
946000	946000	946000	926200	926200	784151	مكافآت الموظفين		116
650000	650000	650000	650000	650000	544816	مكافآت الموظفين	001	
181000	181000	181000	161200	161200	138723	مكافآت لجان الغذاء والدواء	009	
115000	115000	115000	115000	115000	100612	مكافآت التصنيف الفني	010	
200000	190000	180000	145000	145000	122383	الموظفون بفقود		120
2833000	2797000	2767000	2569200	2569200	2492282	المجموع		
						مساهمات الضمان الاجتماعي		2121
246000	243000	240000	190000	190000	189900	الضمان الاجتماعي	301	
246000	243000	240000	190000	190000	189900	المجموع		
						استخدام السلع والخدمات		22
						استخدام السلع والخدمات		2211
2000	2000	2000	2000	2000	1000	الماء		203
20000	20000	15000	15000	15000	10001	الكهرباء		204
45000	45000	41000	41000	55000	38616	المحروقات		205
25000	25000	25000	25000	35000	20475	التدفئة	001	
20000	20000	16000	16000	20000	18141	سيارات الصالون	002	
18000	18000	13000	13000	23000	19935	صيانة الآلات والأثاث ولوازمها		206
10000	10000	7000	7000	10000	6890	قرطاسية ومطبوعات و لوازم مكتبية		209
5000	5000	2000	3000	5000	80	مواد وخامات - إعاشة، البسة، أدوية، أفلام، الخ...		210
5000	5000	2000	3000	5000	80	البسة واقمشة	014	
2000	2000	2000	2000	2000	1128	السفر في المهام الرسمية		213
102000	102000	82000	83000	112000	77650	المجموع		
						نفقات أخرى		28
						نفقات اخرى جارية		2821
13000	13000	13000	2000	2000	406	البعثات العلمية والدورات التدريبية		303
55000	55000	55000	55000	55000	60000	مكافآت لغير الموظفين		305
68000	68000	68000	57000	57000	60406	المجموع		
3249000	3210000	3157000	2899200	2928200	2820238	مجموع النشاط		
3249000	3210000	3157000	2899200	2928200	2820238	مجموع البرنامج		
9707000	9620000	9446000	8746000	8861000	8589397	مجموع الفصل		

الخلاصة الاجمالية للنفقات الرأسمالية للسنوات 2019 - 2023

الفصل : 2704 المؤسسة العامة للغذاء والدواء

(بالدينار)

تأشيرتي 2023	تأشيرتي 2022	مقدر 2021	اعادة تقدير 2020	مقدر 2020	فعلي 2019	الوصف	المادة	المجموعة
						النفقات		
						استخدام السلع والخدمات		22
						استخدام السلع والخدمات		2211
5000	5000	5000	5000	5000	22664	صيانة واصلاحات المباني والمرافق	510	
370000	370000	340000	417000	454775	385914	نفقات ادامة وتشغيل	512	
375000	375000	345000	422000	459775	408578	المجموع		
						نفقات اخرى		28
						نفقات اخرى رأسمالية		2822
85000	85000	65000	80000	80000	16876	دراسات وابحاث واستشارات	504	
85000	85000	65000	80000	80000	16876	المجموع		
						اصول ثابتة		
						اصول غير مالية		31
						مباني وانشاءات		3111
5000	5000	5000	0	0	3750	اشغال وانشاءات	508	
5000	5000	5000	0	0	3750	المجموع		
						أجهزة واليات ومعدات		3112
158000	158000	138000	77000	78625	338661	معدات وآلات واجهزة	505	
158000	158000	138000	77000	78625	338661	المجموع		
						اصول ثابتة اخرى		3113
20000	20000	20000	9000	9500	22901	تجهيز وتأثيث	511	
20000	20000	20000	9000	9500	22901	المجموع		
						مخزونات		3122
382000	372000	331000	279000	309600	168593	مواد ولوازم	503	
382000	372000	331000	279000	309600	168593	المجموع		
1025000	1015000	904000	867000	937500	959359	مجموع الفصل		

النفقات الرأسمالية حسب البرنامج والمشاريع للسنوات 2019 - 2023

الفصل : 2704 المؤسسة العامة للغذاء والدواء

(بالدينار)

البرنامج							6441	الادارة و الخدمات المساندة	
المشروع							003	مشروع استخدام الطاقة الشمسية	
مصدر التمويل							102001	رأسمالية - خزينة	
تأشيرى 2023	تأشيرى 2022	مقدر 2021	اعادة تقدير 2020	مقدر 2020	فعلى 2019	الوصف	المادة / البند	المجموعة	
						اصول غير مالية		31	
						أجهزة واليات ومعدات		3112	
						معدات وآلات وأجهزة	505		
0	0	0	0	0	166500	الخلايا الشمسية المولدة للطاقة الكهربائية	068		
0	0	0	0	0	166500	مجموع المادة			
0	0	0	0	0	166500	مجموع المشروع / خزينة			
0	0	0	0	0	166500	مجموع البرنامج			

النفقات الرأسمالية حسب البرنامج والمشاريع للسنوات 2019 - 2023

الفصل : 2704 المؤسسة العامة للغذاء والدواء

(بالدينار)

البرنامج						6442	الغذاء	المشروع	
مصدر التمويل						102001	رأسمالية - خزينة	001 مختبرات الغذاء	
المجموعة	المادة / البند	الوصف	فعلي 2019	مقدر 2020	اعادة تقدير 2020	مقدر 2021	تأشير 2022	تأشير 2023	
22		استخدام السلع والخدمات							
2211		استخدام السلع والخدمات							
510		صيانة واصلاحات المباني والمرافق							
009		تحديث واصلاحات ابنية	22664	0	0	0	0	0	
		مجموع المادة	22664	0	0	0	0	0	
512		نفقات ادامة و تشغيل							
011		مصاريف بناء القدرات	0	45000	45000	0	0	0	
013		عقود خدمات	31200	31000	31000	0	0	0	
015		انظمة تشغيل وبرمجيات	164016	116775	98000	100000	130000	130000	
050		رصد الملوثات في الغذاء	9630	10000	10000	10000	10000	10000	
052		اسس تصنيف مفتشي الغذاء	109987	150000	136000	150000	150000	150000	
054		نفقات الحصول على شهادة ISO و LEMS	22415	40000	40000	40000	40000	40000	
		مجموع المادة	337248	392775	360000	300000	330000	330000	
28		نفقات أخرى							
2822		نفقات اخرى رأسمالية							
504		دراسات وابحاث واستشارات							
006		دراسات أنظمة حاسوب	16876	80000	80000	65000	85000	85000	
		مجموع المادة	16876	80000	80000	65000	85000	85000	
31		اصول غير مالية							
3112		أجهزة واليات ومعدات							
505		معدات وآلات وأجهزة							
001		أجهزة حاسوب وتوابعه	12232	10065	10000	20000	20000	20000	
003		أجهزة ومعدات مكتبية	8212	25000	25000	20000	20000	20000	
049		اجهزة ومعدات لمختبرات الغذاء	58400	24400	24000	40000	50000	50000	
		مجموع المادة	78844	59465	59000	80000	90000	90000	
3113		اصول ثابتة اخرى							
511		تجهيز وتآثيث							
006		تآثيث و تجهيز المباني و المرافق	22901	9500	9000	20000	20000	20000	
		مجموع المادة	22901	9500	9000	20000	20000	20000	
3122		مخزونات							
503		مواد ولوازم							
005		لوازم وقطع غير طبيه	27299	25000	25000	25000	30000	35000	
006		لوازم و مواد المختبرات	32618	102600	102000	105000	125000	125000	
		مجموع المادة	59917	127600	127000	130000	155000	160000	
		مجموع المشروع / خزينة	538450	669340	635000	595000	680000	685000	
المشروع						003	مشروع مختبر متبقيات المبيدات لسلامة الغذاء		
مصدر التمويل						102001	رأسمالية - خزينة		
المجموعة	المادة / البند	الوصف	فعلي 2019	مقدر 2020	اعادة تقدير 2020	مقدر 2021	تأشير 2022	تأشير 2023	
31		اصول غير مالية							
3112		أجهزة واليات ومعدات							
505		معدات وآلات وأجهزة							
049		اجهزة ومعدات لمختبرات الغذاء	0	0	0	8000	8000	8000	
		مجموع المادة	0	0	0	8000	8000	8000	
3122		مخزونات							
503		مواد ولوازم							
006		لوازم و مواد المختبرات	46922	42000	42000	42000	42000	42000	
		مجموع المادة	46922	42000	42000	42000	42000	42000	
		مجموع المشروع / خزينة	46922	42000	42000	50000	50000	50000	
		مجموع البرنامج	585372	711340	677000	645000	730000	735000	

النفقات الرأسمالية حسب البرنامج والمشاريع للسنوات 2019 - 2023

الفصل : 2704 المؤسسة العامة للغذاء والدواء

(بالدينار)

البرنامج						الدواء	6443	المشروع	
مصدر التمويل						مختبرات الدواء	001	مختبرات الدواء	
مصدر التمويل						رأسمالية - خزينة	102001	مختبرات الدواء	
المجموعة	المادة / البند	الوصف	فعلي 2019	مقدر 2020	اعادة تقدير 2020	مقدر 2021	تأشير 2022	تأشير 2023	
22		استخدام السلع والخدمات							
2211		استخدام السلع والخدمات							
512		نفقات ادامة و تشغيل							
053		نفقات فحوصات الدواء	0	5000	5000	5000	5000	5000	
054		نفقات الحصول على شهادة ISO و LEMS	30648	22000	22000	25000	25000	25000	
		مجموع المادة	30648	27000	27000	30000	30000	30000	
31		اصول غير مالية							
3111		مباني و انشاءات							
508		اشغال و انشاءات							
014		اضافات ابنية	3750	0	0	5000	5000	5000	
		مجموع المادة	3750	0	0	5000	5000	5000	
3112		اجهزة واليات ومعدات							
505		معدات وآلات و اجهزة							
001		اجهزة حاسوب وتوابعه	5468	6160	5000	20000	20000	20000	
050		اجهزة ومعدات لمختبرات الدواء	87849	13000	13000	25000	25000	25000	
		مجموع المادة	93317	19160	18000	45000	45000	45000	
3122		مخزونات							
503		مواد ولوازم							
005		لوازم وقطع غير طبية	24519	30000	20000	30000	30000	30000	
006		لوازم و مواد المختبرات	24408	100000	85000	130000	130000	130000	
		مجموع المادة	48927	130000	105000	160000	160000	160000	
		مجموع المشروع / خزينة	176642	176160	150000	240000	240000	219000	
المشروع						توحيد المختبرات	002	مصدر التمويل	
مصدر التمويل						رأسمالية - خزينة	102001	مختبرات الدواء	
المجموعة	المادة / البند	الوصف	فعلي 2019	مقدر 2020	اعادة تقدير 2020	مقدر 2021	تأشير 2022	تأشير 2023	
22		استخدام السلع والخدمات							
2211		استخدام السلع والخدمات							
510		صيانة و اصلاحات المباني و المرافق							
009		تحديث واصلاحات ابنية	0	5000	5000	5000	5000	5000	
		مجموع المادة	0	5000	5000	5000	5000	5000	
512		نفقات ادامة و تشغيل							
006		صيانة الاجهزة والآلات والمعدات	8018	10000	8000	5000	5000	5000	
008		مصاريف التدريب و التأهيل	0	15000	12000	0	0	0	
016		رخص برمجيات	10000	10000	10000	5000	5000	5000	
		مجموع المادة	18018	35000	30000	10000	10000	10000	
31		اصول غير مالية							
3112		اجهزة واليات ومعدات							
505		معدات وآلات و اجهزة							
050		اجهزة ومعدات لمختبرات الدواء	0	0	0	15000	15000	15000	
		مجموع المادة	0	0	0	15000	15000	15000	
3122		مخزونات							
503		مواد ولوازم							
006		لوازم و مواد المختبرات	12827	10000	5000	20000	15000	10000	
		مجموع المادة	12827	10000	5000	20000	15000	10000	
		مجموع المشروع / خزينة	30845	50000	40000	50000	45000	50000	
		مجموع البرنامج	207487	226160	190000	290000	285000	259000	
		مجموع الفصل	959359	937500	867000	1025000	1015000	904000	