

الفصل : 2704 المؤسسة العامة للغذاء والدواء

النشأة : نشأت المؤسسة العامة للغذاء و الدواء بقانون مؤقت رقم (31) لسنة 2003 و تم إقرار القانون الدائم للمؤسسة رقم (41) عام 2008 حيث تتمتع بشخصية اعتبارية ذات استقلال مالي واداري ولها بهذه الصفة القيام بجميع التصرفات القانونية اللازمة لتحقيق اهدافها بما في ذلك تملك الاموال المنقولة وغير المنقولة و ابرام العقود وقبول الهبات والمنح والوصايا ولها ان تنيب عنها في الاجراءات القانونية والقضائية المتعلقة بها المحامي العام المدني.

الرؤية : مؤسسة مرجعية تضمن غذاء ودواء آمن.

الرسالة : ضمان سلامة و جودة الغذاء ومأمونية وفاعلية الدواء والمواد ذات العلاقة من خلال سياسات وتشريعات تستند الى معايير عالمية وتتسم بالشفافية والتشاركية وزيادة وعي المواطن.

الاطار القانوني : بموجب قانون المؤسسة العامة للغذاء و الدواء رقم (41) لسنة 2008 وقانون الغذاء رقم (30) لسنة 2015 والمنشورة في الجريدة الرسمية العدد 5345 بتاريخ 2015/6/16 وقانون الدواء والصيدلة رقم 12 لسنة 2013 وتعديلاته وقانون المخدرات و المؤثرات العقلية رقم (23) لسنة 2016.

الاهداف الوطنية التي تسهم الوزارة / الدائرة في تحقيقها:

- ان يتمتع الاردنيون بمستوي صحي لائق على مختلف الاصعدة .
- تطوير الاقتصاد الاردني ليكون مزدهرا ومنفتحا على الاسواق الاقليمية والعالمية.

أهم القضايا والتحديات التي تواجه الوزارة / الدائرة:

- المنافسة لاستقطاب الكفاءات الموجودة في المؤسسة من قبل جهات اخرى.
- تعدد الجهات الرقابية مما يؤدي الى تداخل الصلاحيات والازدواجية، مع قلة الكوادر البشرية لدى المؤسسة واللازمة للرقابة.
- التطور السريع في العلوم المتعلقة بالغذاء والدواء والفحوصات والاجهزة المخبرية والتشريعات الناظمة لها عالميا.
- العوامل السياسية المحيطة في المنطقة والهجرات المتتابة ومخيمات اللجوء، مما يشكل عبئا إضافيا على نشاطات وعمليات المؤسسة.

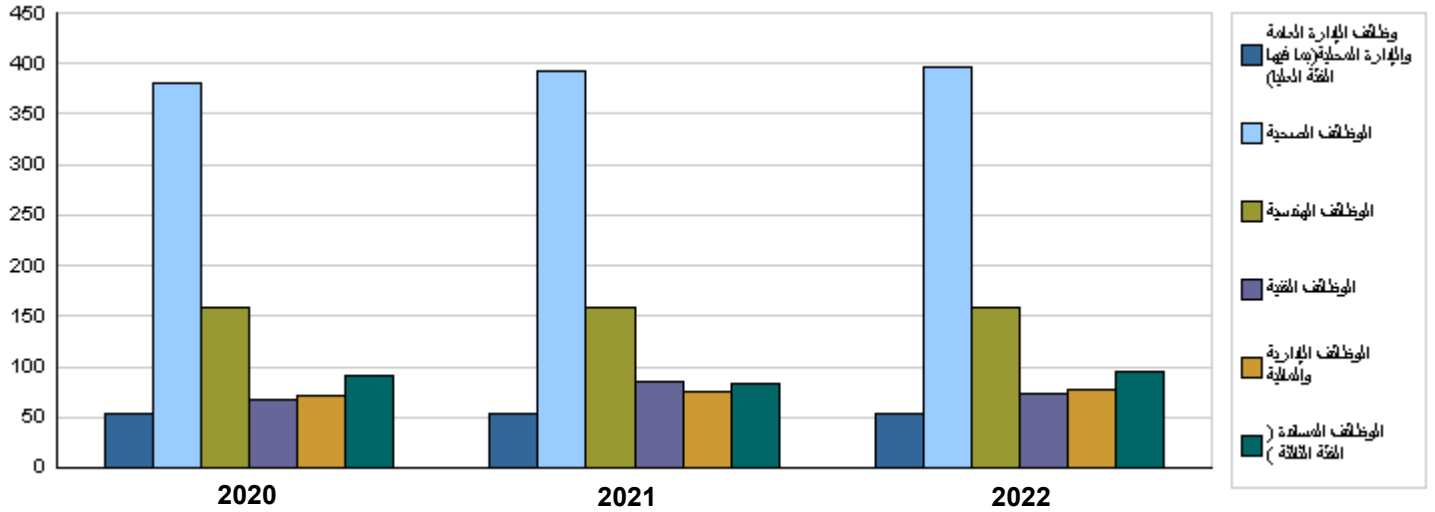
الفصل : 2704 المؤسسة العامة للغذاء والدواء

الأهداف الإستراتيجية للوزارة / الدائرة و مؤشرات قياس الاداء

الهدف الإستراتيجي	مؤشر قياس الأداء	سنة الأساس	القيمة	القيمة الفعلية	القيمة المستهدفة	تقييم ذاتي اولي	القيمة المستهدفة		
				2020	2021	2021	2022	2023	2024
1 - المساهمة في تحقيق الامن الغذائي والدوائي والمواد ذات العلاقة	عدد البرامج الرقابية المبينة على قائمة اهم السليبيات	2018	3	5	6	5	6	7	8
	الدرجة المنفذة سنويا	2018	100%	100%	100%	100%	100%	100%	100%
2 - رفع جودة الخدمات المقدمة وضمان تطبيق معايير الجودة والتميز وتحسين وتطوير الاداء المؤسسي	مراقبة المخزون الاستراتيجي الدوائي من (6-3) اشهر	2018	70%	72%	75%	74%	80%	85%	90%
	نسبة رضا متلقي الخدمة	2018	63%	64%	70%	70%	75%	80%	85%
	نسبة رضا الموظفين في المؤسسة	2018	63%	64%	70%	70%	75%	80%	85%

أعداد الكوادر البشرية في الوزارة / الدائرة

المجموعة	الوظيفة	2020			2021			اولي 2022		
		المجموع	أنثى	ذكر	المجموع	أنثى	ذكر	المجموع	أنثى	ذكر
وظائف الإدارة العامة والإدارة المحلية(بما فيها الفئة العليا)	وظائف اشرافية قيادية	33	20	33	53	20	33	21	33	54
	طبيب	15	5	16	22	6	16	6	16	22
الوظائف الصحية	فني مهن طبية مساندة	78	67	81	145	67	81	68	82	150
	صيدلي	37	92	38	129	93	38	95	38	133
الوظائف الهندسية	ممرض	4	3	5	7	4	5	4	5	9
	طبيب بيطري	43	37	45	80	38	45	38	45	83
الوظائف الفنية	وظائف هندسية	94	65	94	159	65	94	65	94	159
	وظائف فنية متنوعة	32	35	42	67	43	42	38	35	73
الوظائف الإدارية والمالية	وظائف ادارية ومالية	33	38	35	71	40	35	42	36	78
	موظف مساند (مراسل، سائق، ..)	66	25	62	91	21	62	27	69	96
	المجموع	435	387	451	822	397	451	404	453	857
	كلفة الرواتب	4087954	3636870	4453625	7724824	3920375	4453625	4343118	4869882	9213000



أبرز المعلومات عن الوزارة / الدائرة

الرقم	الوصف	2018	2019	2020	2021	2022
1	الموافقة على مواقع المصانع و المعامل الغذائية	26900	26950	27030	27250	27700
2	فحص عينات غذاء ودواء بشكل دوري	8340	8450	8500	9000	9500
3	إجازة استيراد وتداول أغذية استخدام خاص	1045	1084	1100	1150	1200
4	إعادة فحص معاملات جمركية مستوردة	255	265	270	285	300
5	كشف على الإرساليات المستوردة	53786	54125	55266	55800	59000
6	إجازة المضافات الغذائية	961	965	970	975	990
7	فحص معاملة جمركية	82246	91885	93750	93800	94000
8	إصدار شهادة صحية لمنتج لغايات التصدير	446	465	478	490	500
9	إجازة استيراد وتداول أغذية الرياضيين	418	508	515	525	540

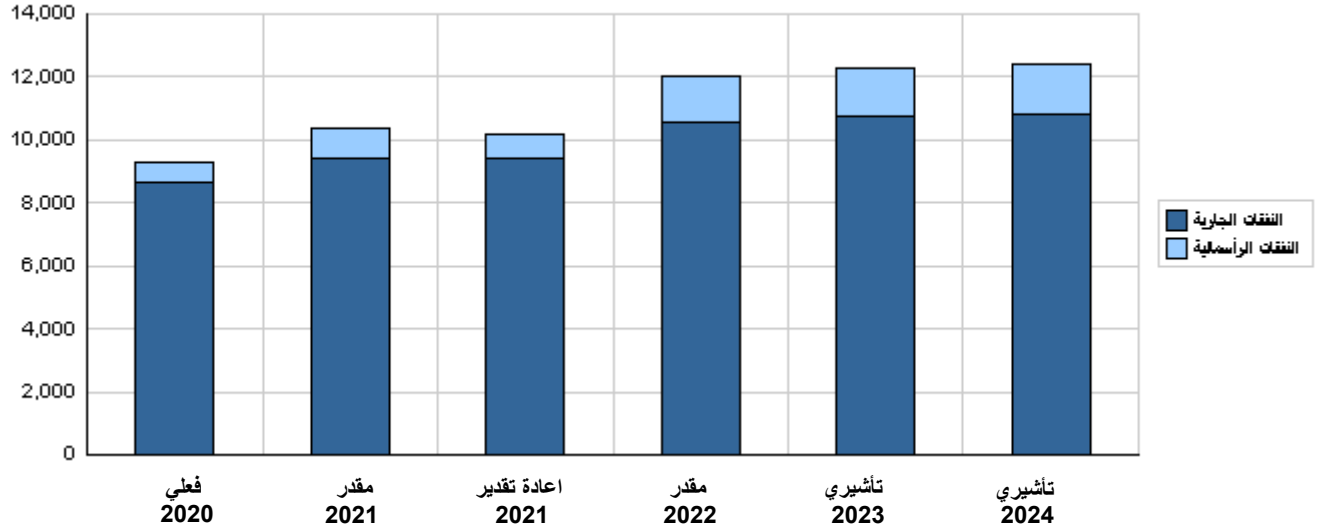
الخلاصة الاجمالية لنفقات الفصل 2704 - المؤسسة العامة للغذاء والدواء
للسنوات 2020 - 2024

(بالدينار)

تأشيرى	مقدر	اعادة تقدير	مقدر	فعلي	الوصف	المجموعة
2024	2023	2022	2021	2020		
النفقات الجارية						
8,446,000	8,363,000	8,281,000	7,614,000	7,616,000	الرواتب والاجور والعلوات	2111
960,000	946,000	932,000	760,000	760,000	مساهمات الضمان الاجتماعى	2121
1,220,000	1,215,000	1,125,000	934,000	945,000	استخدام السلع والخدمات	2211
215,000	215,000	200,000	125,000	125,000	نفقات اخرى جارية	2821
10,841,000	10,739,000	10,538,000	9,433,000	9,446,000	مجموع النفقات الجارية	
النفقات الرأسمالية						
430,000	430,000	485,000	418,500	476,500	استخدام السلع والخدمات	2211
100,000	100,000	80,000	24,000	50,000	نفقات اخرى رأسمالية	2822
5,000	5,000	5,000	0	0	مباني وانشاءات	3111
540,000	540,000	555,000	96,500	116,500	اجهزة واليات ومعدات	3112
30,000	30,000	30,000	20,000	20,000	اصول ثابتة اخرى	3113
445,000	445,000	345,000	216,000	241,000	مخزونات	3122
1,550,000	1,550,000	1,500,000	775,000	904,000	مجموع النفقات الرأسمالية	
1,550,000	1,550,000	1,500,000	775,000	904,000	خزينة	
12,391,000	12,289,000	12,038,000	10,208,000	10,350,000	مجموع النفقات الجارية و الرأسمالية	

(بالآلف دينار)

رسم بيانى للنفقات الجارية والرأسمالية للسنوات 2020 - 2024



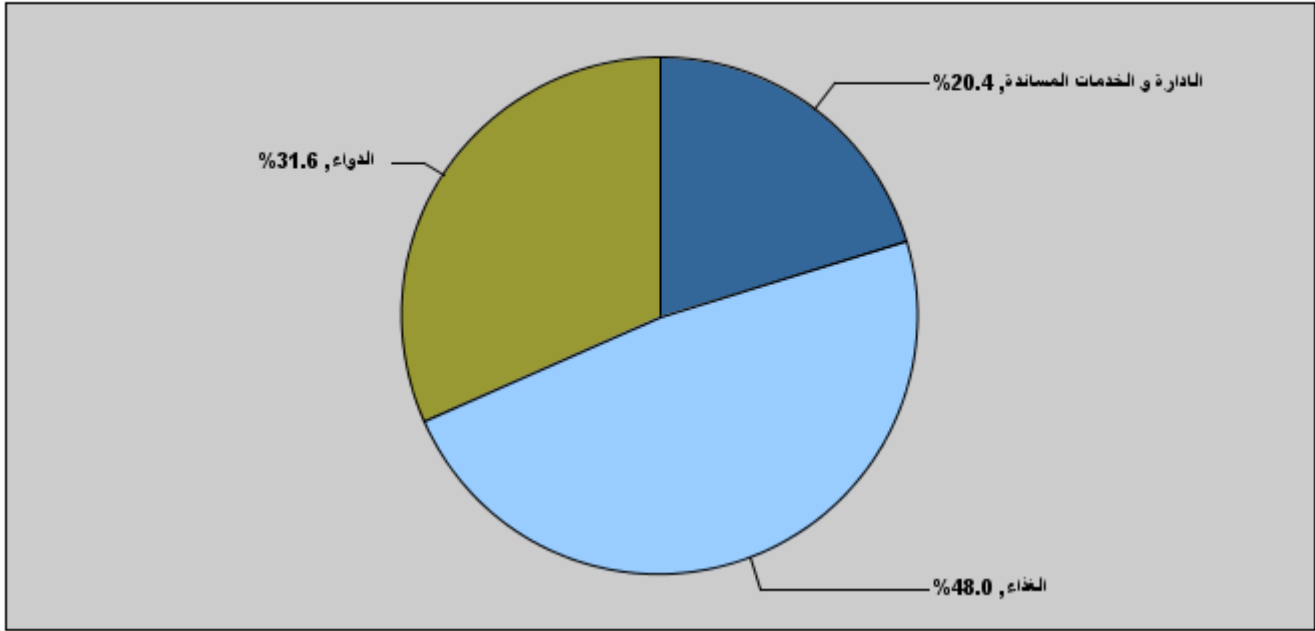
موازنة الفصل 2704 - المؤسسة العامة للغذاء والدواء

لعام 2022 موزعة حسب البرنامج

(بالدينار)

البرنامج	الوصف	النفقات الجارية	النفقات الرأسمالية	إجمالي النفقات
6441	الإدارة و الخدمات المساندة	2,451,000	0	2,451,000
6442	الغذاء	4,603,000	1,175,000	5,778,000
6443	الدواء	3,484,000	325,000	3,809,000
	المجموع	10,538,000	1,500,000	12,038,000

إجمالي النفقات لعام 2022 موزعة حسب البرامج



المخصصات المقدرة للإناث موزعة حسب البرامج للسنوات 2020 - 2024

البرنامج	2020	2021	2022	2023	2024
6441	959513	1031000	1201000	1257000	1274000
6442	2065120	2354000	2831000	2892000	2908000
6443	1532942	1655000	1866000	1872000	1890000
المجموع	4557575	5040000	5898000	6021000	6072000

موازنة الفصل 2704 - المؤسسة العامة للغذاء والدواء موزعة حسب البرنامج

6441 برنامج الإدارة و الخدمات المساندة							
<p>هدف البرنامج : توفير الخدمات المساندة لمديريات المؤسسة و توفير البنية التحتية (لوازم,صيانة,أمور مالية) و ذلك لتسهيل أعمال برنامج الغذاء و الدواء الهدف الإستراتيجي المرتبط بالبرنامج : رفع جودة الخدمات المقدمة و ضمان تطبيق معايير الجودة والتميز وتحسين وتطوير الاداء المؤسسي</p> <p>المديريات المرتبطة بالبرنامج : مديرية التخطيط و تطوير الاداء المؤسسي. مديرية الشؤون المالية. مديرية الموارد البشرية و الشؤون الإدارية. الخدمات التي يقدمها البرنامج : توفير التدريب اللازم للموظفين حسب الإحتياجات التدريبية تقييم رضا الموظفين و متلقي الخدمة تطوير خدمات المؤسسة و التأكد من توافرها في مختلف المحافظات الكوادر العاملة بالبرنامج : ينفذ البرنامج من خلال كادر وظيفي يقدر في عام 2021 بنحو (189) موظفا منهم (106) ذكور و (83) إناث .</p>							
مؤشرات قياس أداء البرنامج							
القيمة المستهدفة			تقييم ذاتي أولي	القيمة المستهدفة	القيمة الفعلية	سنة الاساس	مؤشر قياس الاداء
2024	2023	2022	2021	2021	2020	القيمة	عدد الفروع التي تم استحداثها (العدد تراكمي)
16	15	14	13	13	6	5	2018
مخصصات برنامج الإدارة و الخدمات المساندة حسب الانشطة و المشاريع (بالدينار)							
تأشيري		مقدر	إعادة تقدير	مقدر	فعلي	الأنشطة و المشاريع	
2024	2023	2022	2021	2021	2020		
2,600,000	2,566,000	2,451,000	2,103,300	2,109,500	1,958,190	التنفقات الجارية	
2,600,000	2,566,000	2,451,000	2,103,300	2,109,500	1,958,190	601 الخدمات الإدارية و المساندة	
0	0	0	0	0	0	التنفقات الرأسمالية	
0	0	0	0	0	0	البرنامج / خزينة	
2,600,000	2,566,000	2,451,000	2,103,300	2,109,500	1,958,190	مجموع البرنامج	

موازنة الفصل 2704 - المؤسسة العامة للغذاء والدواء موزعة حسب البرنامج

6442 برنامج الغذاء
<p>هدف البرنامج : النهوض بمستوى الرقابة الصحية على الغذاء إلى أعلى مستوى ممكن ضمن الامكانيات المتاحة من خلال التخطيط الجيد لبرامج الرقابة الصحية على الأغذية و الإشراف الفعال على هذه البرامج و إدارة الإمكانيات المتاحة بكفاءة و فاعلية.</p> <p>الهدف الإستراتيجي المرتبط بالبرنامج : المساهمة في تحقيق الامن الغذائي و الدوائي.</p> <p>المديريات المرتبطة بالبرنامج : مديرية الغذاء مديرية المختبرات مديرية المناطق</p> <p>الخدمات التي يقدمها البرنامج : الرقابة و التفتيش على الغذاء المتداول إجراء الفحوصات المخبرية على مختلف أنواع الأغذية إجازة تداول الأغذية المستوردة إجازة إقامة المشاريع الصناعية الغذائية الجديدة إصدار الشهادات الصحية للمنتجات الغذائية المعدة للتصدير</p> <p>الكوادر العاملة بالبرنامج : ينفذ البرنامج من خلال كادر وظيفي يقدر في عام 2021 بنحو (353) موظفا منهم (190) ذكور و (163) إناث .</p>

مؤشرات قياس أداء البرنامج

مؤشر قياس الأداء	سنة الاساس	القيمة القيمية	القيمة الفعلية	القيمة المستهدفة	تقييم ذاتي اولي	القيمة المستهدفة		
						2024	2023	2022
1	2018	3	5	6	6	7	8	9

(بالدينار)

مخصصات برنامج الغذاء حسب الأنشطة والمشاريع

الأنشطة و المشاريع	فعلي 2020	مقدر 2021	إعادة تقدير 2021	مقدر 2022	تأشيري	
					2023	2024
التفقات الجارية	3,733,426	4,213,000	4,208,200	4,603,000	4,657,000	4,689,000
601 ضمان سلامة الغذاء	3,733,426	4,213,000	4,208,200	4,603,000	4,657,000	4,689,000
التفقات الرأسمالية	481,105	615,000	550,000	1,175,000	1,245,000	1,245,000
001 مختبرات الغذاء	462,293	565,000	500,000	1,050,000	1,100,000	1,100,000
003 مشروع مختبر متبقيات المبيدات لسلامة الغذاء	18,812	50,000	50,000	125,000	145,000	145,000
البرنامج / خزينة	481,105	615,000	550,000	1,175,000	1,245,000	1,245,000
مجموع البرنامج	4,214,531	4,828,000	4,758,200	5,778,000	5,902,000	5,934,000

موازنة الفصل 2704 - المؤسسة العامة للغذاء والدواء موزعة حسب البرنامج

6443

برنامج الدواء

هدف البرنامج :

تحقيق الأمن الدوائي في الأردن من خلال المراقبة و المحافظة على المخزون الإستراتيجي للدواء و تنظيم السوق الدوائي و تشجيع الصناعة الدوائية الوطنية و الإستثمار في مجال تصنيع الأدوية.

الهدف الإستراتيجي المرتبط بالبرنامج :

المساهمة في تحقيق الأمن الغذائي و الدوائي.

المديريات المرتبطة بالبرنامج :

مديرية الأجهزة الطبية والمستلزمات
مديرية المختبرات
مديرية الدواء

الخدمات التي يقدمها البرنامج :

تسجيل الأدوية و تسعيرها
إعتماد مواقع التصنيع للأدوية
المراقبة و التفتيش على المصانع و الصيدليات و المؤسسات ذات العلاقة
توفير قاعدة بيانات (الأدوية المسجلة و المسعرة و المستوردة و المصدرة)
إجازة تداول المستلزمات الطبية ذات الشكل الصيدلاني

الكوادر العاملة بالبرنامج :

ينفذ البرنامج من خلال كادر وظيفي يقدر في عام 2021 بنحو (306) موظفا منهم (155) ذكور و (151) إناث .

مؤشرات قياس أداء البرنامج

القيمة المستهدفة			تقييم ذاتي أولي	القيمة المستهدفة	القيمة الفعلية	سنة الاساس	مؤشر قياس الأداء
2024	2023	2022	2021	2021	2020	القيمة	
100%	100%	100%	100%	100%	100%	100%	2018
							1
الحصول على الإعتمادية لمختبرات الدواء							

(بالدينار)

مخصصات برنامج الدواء حسب الانشطة و المشاريع

تأشيري		مقدر	إعادة تقدير	مقدر	فعلي	الأنشطة و المشاريع
2024	2023	2022	2021	2021	2020	
3,552,000	3,516,000	3,484,000	3,121,500	3,123,500	2,936,414	التفقات الجارية
3,552,000	3,516,000	3,484,000	3,121,500	3,123,500	2,936,414	601 ضمان سلامة الدواء
305,000	305,000	325,000	225,000	289,000	192,040	التفقات الرأسمالية
305,000	305,000	325,000	114,000	119,000	104,432	001 مختبرات الدواء
0	0	0	111,000	170,000	87,608	002 توحيد المختبرات
305,000	305,000	325,000	225,000	289,000	192,040	البرنامج / خزينة
3,857,000	3,821,000	3,809,000	3,346,500	3,412,500	3,128,454	مجموع البرنامج

الفصل : 2704 المؤسسة العامة للغذاء والدواء

(بالدينار)

مخصصات الأنشطة الجارية حسب البرنامج							
تأشيرتي	تأشيرتي	مقدر	اعادة تقدير	مقدر	فعلي	الأنشطة	البرنامج
2024	2023	2022	2021	2021	2020		
4689000	4657000	4603000	4208200	4213000	3733426	ضمان سلامة الغذاء	601
4689000	4657000	4603000	4208200	4213000	3733426	مجموع البرنامج	
3552000	3516000	3484000	3121500	3123500	2936414	ضمان سلامة الدواء	601
3552000	3516000	3484000	3121500	3123500	2936414	مجموع البرنامج	
2600000	2566000	2451000	2103300	2109500	1958190	الخدمات الإدارية والمساعدة	601
2600000	2566000	2451000	2103300	2109500	1958190	مجموع البرنامج	
10841000	10739000	10538000	9433000	9446000	8628030	المجموع	

مخصصات المشاريع الرأسمالية حسب البرنامج							
تأشيرتي	تأشيرتي	مقدر	اعادة تقدير	مقدر	فعلي	المشاريع	البرنامج
2024	2023	2022	2021	2021	2020		
1100000	1100000	1050000	500000	565000	462293	مختبرات الغذاء	001
145000	145000	125000	50000	50000	18812	مشروع مختبر متبقيات المبيدات لسلامة الغذاء	003
1245000	1245000	1175000	550000	615000	481105	مجموع البرنامج	
305000	305000	325000	114000	119000	104432	مختبرات الدواء	001
0	0	0	111000	170000	87608	توحيد المختبرات	002
305000	305000	325000	225000	289000	192040	مجموع البرنامج	
1550000	1550000	1500000	775000	904000	673145	المجموع	

الخلاصة الإجمالية للنفقات الجارية للسنوات 2024 - 2020

(بالدينار)

الفصل : 2704 المؤسسة العامة للغذاء والدواء

المجموعة	المادة	الوصف	فعلي 2020	مقدر 2021	اعادة تقدير 2021	مقدر 2022	تأشيري 2023	تأشيري 2024
21		تعويضات العاملين						
2111		الرواتب والأجور والعلاوات						
101		الموظفون المصنفون	118494	47500	47000	48000	45000	45000
102		الموظفون غير المصنفين	1192277	1215800	1215000	1238000	1249000	1262000
103		الموظفون بعقود شاملة	97460	88200	88000	91000	93000	95000
105		علاوة علاء المعيشة الشخصية	1187023	1240000	1240000	1306000	1320000	1335000
106		علاوة علاء المعيشة العائلية	79874	83000	83000	88000	91000	94000
110		علاوة العمل الاضافي	347854	375000	375000	450000	450000	450000
111		العلاوة الاضافية	1405800	1719500	1719000	1883000	1911000	1931000
113		علاوة النقل	82161	90000	90000	99000	102000	105000
114		بدل تنقلات	129500	135000	135000	143000	147000	150000
116		مكافآت الموظفين	2103043	2151000	2151000	2400000	2400000	2400000
120		الموظفون بعقود	363338	471000	471000	535000	555000	579000
		المجموع	7106824	7616000	7614000	8281000	8363000	8446000
2121		مساهمات الضمان الاجتماعي						
301		الضمان الاجتماعي	618000	760000	760000	932000	946000	960000
		المجموع	618000	760000	760000	932000	946000	960000
22		استخدام السلع والخدمات						
2211		استخدام السلع والخدمات						
201		الايجارات	70170	123000	123000	140000	140000	140000
202		خدمات الاتصالات	55000	45000	45000	47000	48000	48000
203		الماء	7194	15000	15000	19000	19000	19000
204		الكهرباء	78918	94000	90000	104000	104000	104000
205		المحروقات	103257	111000	109000	125000	126000	127000
206		صيانة الآلات والاثاث ولوازمها	48844	55000	53000	60000	65000	65000
207		صيانة السيارات والآليات ولوازمها	9982	12000	12000	25000	25000	25000
209		قرطاسية ومطبوعات و لوازم مكتبية	39515	38000	37000	58000	58000	58000
210		مواد وخامات - إغاشة،البسة،أدوية،أفلام،الخ...	8141	15000	15000	17000	17000	17000
211		التنظيفات ولوازمها - منها عقود التنظيفات	288960	297000	297000	320000	350000	350000
212		التأمين	9793	17000	17000	20000	20000	20000
213		السفر في المهمات الرسمية	6093	6000	6000	9000	9000	9000
214		مصروفات سلع وخدمات	104651	117000	115000	181000	234000	238000
		المجموع	830518	945000	934000	1125000	1215000	1220000
28		نفقات أخرى						
2821		نفقات اخرى جارية						
302		المساهمات	63	1000	1000	1000	1000	1000
303		البعثات العلمية والدورات التدريبية	2650	1000	1000	15000	15000	15000
305		مكافآت لغير الموظفين	69975	123000	123000	164000	179000	179000
306		رديات إيرادات لسنوات سابقة	0	0	0	20000	20000	20000
		المجموع	72688	125000	125000	200000	215000	215000
		مجموع الفصل	8628030	9446000	9433000	10538000	10739000	10841000

النفقات الجارية حسب البرنامج والانشطة للسنوات 2020 - 2024

(بالدينار)

الفصل : 2704 المؤسسة العامة للغذاء والدواء

						الادارة و الخدمات المساندة	6441	البرنامج
						الخدمات الادارية والمساندة	601	النشاط
تأشيرتي 2024	تأشيرتي 2023	مقدر 2022	اعادة تقدير 2021	مقدر 2021	فعلي 2020	الوصف	المادة/ البند	المجموعة
						تعويضات العاملين		21
						الرواتب والاجور والعلاوات		2111
15000	15000	15000	15000	15000	25013	الموظفون المصنفون	101	
245000	240000	235000	226800	226800	217974	الموظفون غير المصنفين	102	
84000	83000	82000	80000	80200	65928	الموظفون بعمود شاملة	103	
250000	245000	240000	222000	222000	221866	علاوة غلاء المعيشة الشخصية	105	
21000	20000	19000	17200	17200	17347	علاوة غلاء المعيشة العائلية	106	
45000	45000	45000	37000	37000	29754	علاوة العمل الاضافي	110	
271000	266000	259000	214000	214000	164500	العلاوة الاضافية	111	
25000	24000	23000	20000	20000	17361	علاوة النقل	113	
30000	28000	27000	23500	23500	21300	بدل تنقلات	114	
430000	430000	430000	418000	418000	405999	مكافآت الموظفين	116	
330000	330000	330000	320000	320000	320000	مكافآت الموظفين	001	
45000	45000	45000	43000	43000	31000	مكافآت لجان الغذاء والدواء	009	
55000	55000	55000	55000	55000	54999	مكافآت التصنيف الفني	010	
90000	85000	80000	65300	65300	57438	الموظفون بعمود	120	
1506000	1481000	1455000	1338800	1339000	1244480	المجموع		
						مساهمات الضمان الاجتماعي		2121
210000	205000	200000	145000	145000	111000	الضمان الاجتماعي	301	
210000	205000	200000	145000	145000	111000	المجموع		
						استخدام السلع والخدمات		22
						استخدام السلع والخدمات		2211
48000	48000	47000	45000	45000	55000	خدمات الاتصالات	202	
9000	9000	9000	6000	6000	4161	الماء	203	
26000	26000	26000	18000	18000	19485	الكهرباء	204	
48000	48000	48000	42000	43000	41782	المحروقات	205	
25000	25000	25000	22000	23000	21784	التدفئة	001	
23000	23000	23000	20000	20000	19998	سيارات الصالون	002	
35000	35000	35000	33000	35000	23864	صيانة الآلات والاثاث ولوازمها	206	
25000	25000	25000	12000	12000	9982	صيانة السيارات والاثاث ولوازمها	207	
38000	38000	38000	24000	25000	29943	فرطاسية ومطبوعات ولوازم مكتبية	209	
6000	6000	6000	5000	5000	1230	مواد وخامات - اعاشة،البسة،ادوية،أفلام،الخ...	210	
6000	6000	6000	5000	5000	1230	البسة واقمشة	014	
350000	350000	320000	297000	297000	288960	التنظيفات ولوازمها - منها عقود التنظيفات	211	
20000	20000	20000	17000	17000	9793	التأمين	212	
5000	5000	5000	2000	2000	4171	السفر في المهام الرسمية	213	
238000	234000	181000	115000	117000	104651	مصروفات سلع وخدمات	214	
8000	8000	8000	7000	9000	2816	الحفلات والضيافة	001	
6000	6000	6000	3000	3000	4890	الاعلانات والاشتراكات	008	
219000	215000	162000	105000	105000	96945	عقود خدمات وامن وحراسة	013	
5000	5000	5000	0	0	0	مصاريف ادارية	121	
848000	844000	760000	616000	622000	593022	المجموع		
						نفقات اخرى		28
						نفقات اخرى جارية		2821
1000	1000	1000	1000	1000	63	المساهمات	302	
1000	1000	1000	1000	1000	63	مساهمة في صندوق الامتار	014	
10000	10000	10000	1000	1000	1650	البعثات العلمية والدورات التدريبية	303	
5000	5000	5000	1500	1500	7975	مكافآت لغير الموظفين	305	
20000	20000	20000	0	0	0	رديات إيرادات لسنوات سابقة	306	
36000	36000	36000	3500	3500	9688	المجموع		
2600000	2566000	2451000	2103300	2109500	1958190	مجموع النشاط		
2600000	2566000	2451000	2103300	2109500	1958190	مجموع البرنامج		

النفقات الجارية حسب البرنامج والانشطة للسنوات 2020 - 2024

(بالدينار)

الفصل : 2704 المؤسسة العامة للغذاء والدواء

						الغذاء	6442	البرنامج
						ضمان سلامة الغذاء	601	النشاط
تأشيرتي 2024	تأشيرتي 2023	مقدر 2022	اعادة تقدير 2021	مقدر 2021	فعلي 2020	الوصف	المادة/ البند	المجموعة
						تعويضات العاملين		21
						الرواتب والاجور والعلوات		2111
20000	20000	21000	20000	20500	47749	الموظفون المصنفون	101	
680000	675000	670000	657700	658500	617809	الموظفون غير المصنفين	102	
0	0	0	0	0	12560	الموظفون بحدود شاملة	103	
675000	670000	666000	642000	642000	580257	علاوة غلاء المعيشة الشخصية	105	
60000	59000	58000	55800	55800	51527	علاوة غلاء المعيشة العائلية	106	
220000	220000	220000	187000	187000	167100	علاوة العمل الاضافي	110	
940000	935000	924000	860000	860500	740300	العلاوة الاضافية	111	
56000	55000	54000	51000	51000	43800	علاوة النقل	113	
70000	69000	68000	65500	65500	64200	بدل تنقلات	114	
875000	875000	875000	762000	762000	770900	مكافآت الموظفين	116	
620000	620000	620000	564000	564000	567900	مكافآت الموظفين	001	
100000	100000	100000	78000	78000	83000	مكافآت لجان الغذاء والدواء	009	
155000	155000	155000	120000	120000	120000	مكافآت التصنيف الفني	010	
279000	270000	260000	236200	236200	149000	الموظفون بحدود	120	
3875000	3848000	3816000	3537200	3539000	3245202	المجموع		
						مساهمات الضمان الاجتماعي		2121
442000	437000	430000	375000	375000	317000	الضمان الاجتماعي	301	
442000	437000	430000	375000	375000	317000	المجموع		
						استخدام السلع والخدمات		22
						استخدام السلع والخدمات		2211
140000	140000	140000	123000	123000	70170	الاجارات	201	
8000	8000	8000	7000	7000	3033	الماء	203	
63000	63000	63000	58000	61000	49623	الكهرباء	204	
34000	34000	34000	27000	27000	13872	المحروقات	205	
25000	25000	25000	20000	20000	9817	التدفئة	001	
9000	9000	9000	7000	7000	4055	سيارات الصالون	002	
15000	15000	10000	7000	7000	1980	صيانة الآلات والاثاث ولوازمها	206	
10000	10000	10000	6000	6000	4812	قرطاسية ومطبوعات و لوازم مكتبية	209	
8000	8000	8000	8000	8000	5734	مواد وخامات - إعاشة، البسة، ادوية، أفلام، الخ...	210	
8000	8000	8000	8000	8000	5734	البسة واقمشة	014	
2000	2000	2000	2000	2000	1000	السفر في المهمات الرسمية	213	
280000	280000	275000	238000	241000	150224	المجموع		
						نفقات أخرى		28
						نفقات اخرى جارية		2821
3000	3000	3000	0	0	1000	البعثات العلمية والدورات التدريبية	303	
89000	89000	79000	58000	58000	20000	مكافآت لغير الموظفين	305	
92000	92000	82000	58000	58000	21000	المجموع		
4689000	4657000	4603000	4208200	4213000	3733426	مجموع النشاط		
4689000	4657000	4603000	4208200	4213000	3733426	مجموع البرنامج		

النفقات الجارية حسب البرنامج والانشطة للسنوات 2020 - 2024

(بالدينار)

الفصل : 2704 المؤسسة العامة للغذاء والدواء

						الدواء	6443	البرنامج
						ضمان سلامة الدواء	601	النشاط
تأشيرتي 2024	تأشيرتي 2023	مقدر 2022	اعادة تقدير 2021	مقدر 2021	فعلي 2020	الوصف	المادة/ البند	المجموعة
						تعويضات العاملين		21
						الرواتب والاجور والعلوات		2111
10000	10000	12000	12000	12000	45732	الموظفون المصنفون		101
337000	334000	333000	330500	330500	356494	الموظفون غير المصنفين		102
11000	10000	9000	8000	8000	18972	الموظفون بعمود شاملة		103
410000	405000	400000	376000	376000	384900	علاوة غلاء المعيشة الشخصية		105
13000	12000	11000	10000	10000	11000	علاوة غلاء المعيشة العائلية		106
185000	185000	185000	151000	151000	151000	علاوة العمل الاضافي		110
720000	710000	700000	645000	645000	501000	العلاوة الاضافية		111
24000	23000	22000	19000	19000	21000	علاوة النقل		113
50000	50000	48000	46000	46000	44000	بدل تنقلات		114
1095000	1095000	1095000	971000	971000	926144	مكافآت الموظفين		116
695000	695000	695000	650000	650000	649999	مكافآت الموظفين	001	
250000	250000	250000	206000	206000	161146	مكافآت لجان الغذاء والدواء	009	
150000	150000	150000	115000	115000	114999	مكافآت التصنيف الفني	010	
210000	200000	195000	169500	169500	156900	الموظفون بعمود		120
3065000	3034000	3010000	2738000	2738000	2617142	المجموع		
						مساهمات الضمان الاجتماعي		2121
308000	304000	302000	240000	240000	190000	الضمان الاجتماعي	301	
308000	304000	302000	240000	240000	190000	المجموع		
						استخدام السلع والخدمات		22
						استخدام السلع والخدمات		2211
2000	2000	2000	2000	2000	0	الماء		203
15000	15000	15000	14000	15000	9810	الكهرباء		204
45000	44000	43000	40000	41000	47603	المحروقات		205
25000	25000	25000	24000	25000	35000	التدفئة	001	
20000	19000	18000	16000	16000	12603	سيارات الصالون	002	
15000	15000	15000	13000	13000	23000	صيانة الآلات والاثاث ولوازمها		206
10000	10000	10000	7000	7000	4760	قرطاسية ومطبوعات ولوازم مكتبية		209
3000	3000	3000	2000	2000	1177	مواد وخامات - إعاشة،البسة،الدوية،أقلام،الخ...		210
3000	3000	3000	2000	2000	1177	البسة واقمشة	014	
2000	2000	2000	2000	2000	922	السفر في المهمات الرسمية		213
92000	91000	90000	80000	82000	87272	المجموع		
						نفقات أخرى		28
						نفقات أخرى جارية		2821
2000	2000	2000	0	0	0	البعثات العلمية والدورات التدريبية		303
85000	85000	80000	63500	63500	42000	مكافآت لغير الموظفين		305
87000	87000	82000	63500	63500	42000	المجموع		
3552000	3516000	3484000	3121500	3123500	2936414	مجموع النشاط		
3552000	3516000	3484000	3121500	3123500	2936414	مجموع البرنامج		
10841000	10739000	10538000	9433000	9446000	8628030	مجموع الفصل		

الخلاصة الاجمالية للنفقات الرأسمالية للسنوات 2020 - 2024

الفصل : 2704 المؤسسة العامة للغذاء والدواء

(بالدينار)

تأشيرتي 2024	تأشيرتي 2023	مقدر 2022	اعادة تقدير 2021	مقدر 2021	فعلي 2020	الوصف	المادة	المجموعة
						النفقات		
						استخدام السلع والخدمات		22
						استخدام السلع والخدمات		2211
0	0	100000	96000	154000	75046	صيانة واصلاحات المباني والمرافق	510	
430000	430000	385000	322500	322500	369364	نفقات ادامة وتشغيل	512	
430000	430000	485000	418500	476500	444410	المجموع		
						نفقات أخرى		28
						نفقات اخرى رأسمالية		2822
100000	100000	80000	24000	50000	18859	دراسات وأبحاث واستشارات	504	
100000	100000	80000	24000	50000	18859	المجموع		
						اصول ثابتة		
						اصول غير مالية		31
						مباني و انشاءات		3111
5000	5000	5000	0	0	0	اشغال وانشاءات	508	
5000	5000	5000	0	0	0	المجموع		
						أجهزة واليات ومعدات		3112
540000	540000	405000	96500	116500	43908	معدات وآلات واجهزة	505	
0	0	150000	0	0	0	مركبات واليات	506	
540000	540000	555000	96500	116500	43908	المجموع		
						اصول ثابتة اخرى		3113
30000	30000	30000	20000	20000	8384	تجهيز وتاثيث	511	
30000	30000	30000	20000	20000	8384	المجموع		
						مخزونات		3122
445000	445000	345000	216000	241000	157584	مواد ولوازم	503	
445000	445000	345000	216000	241000	157584	المجموع		
1550000	1550000	1500000	775000	904000	673145	مجموع الفصل		

النفقات الرأسمالية حسب البرنامج والمشاريع للسنوات 2024 - 2020

الفصل : 2704 المؤسسة العامة للغذاء والدواء

(بالدينار)

						الغذاء	6442	البرنامج
						مختبرات الغذاء	001	المشروع
						رأسمالية - خزينة	102001	مصدر التمويل
تأشيرتي 2024	تأشيرتي 2023	مقدر 2022	اعادة تقدير 2021	مقدر 2021	فعلي 2020	الوصف	المادة / البند	المجموعة
						استخدام السلع والخدمات		22
						استخدام السلع والخدمات		2211
						صيانة واصلاحات المباني والمرافق		510
0	0	100000	0	0	0	تحديث واصلاحات ابنية		009
0	0	100000	0	0	0	مجموع المادة		
						نفقات ادامة وتشغيل		512
0	0	0	0	0	45001	مصاريف بناء القدرات		011
0	0	0	0	0	31000	عقود خدمات		013
200000	200000	125000	92500	92500	82247	انظمة تشغيل وبرمجيات		015
10000	10000	10000	10000	10000	10000	رصد الملوثات في الغذاء		050
150000	150000	150000	150000	150000	149949	اسس تصنيف مفتشي الغذاء		052
40000	40000	45000	40000	40000	22216	نفقات الحصول على شهادة ISO و LEMS		054
400000	400000	330000	292500	292500	340413	مجموع المادة		
						نفقات اخرى		28
						نفقات اخرى رأسمالية		2822
						دراسات وابحاث واستشارات		504
100000	100000	80000	24000	50000	18859	دراسات أنظمة حاسوب		006
100000	100000	80000	24000	50000	18859	مجموع المادة		
						اصول غير مالية		31
						أجهزة واليات ومعدات		3112
						معدات وآلات وأجهزة		505
50000	50000	50000	11000	20000	9297	أجهزة حاسوب وتوابعه		001
20000	20000	20000	20000	20000	17434	أجهزة ومعدات مكتبية		003
300000	300000	100000	22500	32500	436	أجهزة ومعدات لمختبرات الغذاء		049
370000	370000	170000	53500	72500	27167	مجموع المادة		
						مركبات واليات		506
0	0	150000	0	0	0	سيارات ميدان		002
0	0	150000	0	0	0	مجموع المادة		
						اصول ثابتة اخرى		3113
						تجهيز وتأثيث		511
30000	30000	30000	20000	20000	8384	تأثيث و تجهيز المباني والمرافق		006
30000	30000	30000	20000	20000	8384	مجموع المادة		
						مخزونات		3122
						مواد ولوازم		503
50000	50000	40000	25000	25000	5726	لوازم وقطع غيار طبية		005
150000	150000	150000	85000	105000	61744	لوازم و مواد المختبرات		006
200000	200000	190000	110000	130000	67470	مجموع المادة		
1100000	1100000	1050000	500000	565000	462293	مجموع المشروع / خزينة		

النفقات الرأسمالية حسب البرنامج والمشاريع للسنوات 2024 - 2020

الفصل : 2704 المؤسسة العامة للغذاء والدواء

(بالدينار)

						البرنامج	6442	الغذاء
						المشروع	003	مشروع مختبر متبقيات المبيدات لسلامة الغذاء
						مصدر التمويل	102001	رأسمالية - خزينة
تأشيرتي 2024	تأشيرتي 2023	مقدر 2022	اعادة تقدير 2021	مقدر 2021	فعلي 2020	الوصف	المادة / البند	المجموعة
						اصول غير مالية		31
						أجهزة واليات ومعدات		3112
						معدات وآلات وأجهزة	505	
100000	100000	100000	8000	8000	0	اجهزة ومعدات لمختبرات الغذاء	049	
100000	100000	100000	8000	8000	0	مجموع المادة		
						مخزونات		3122
						مواد ولوازم	503	
45000	45000	25000	42000	42000	18812	لوازم و مواد المختبرات	006	
45000	45000	25000	42000	42000	18812	مجموع المادة		
145000	145000	125000	50000	50000	18812	مجموع المشروع / خزينة		
1245000	1245000	1175000	550000	615000	481105	مجموع البرنامج		

النفقات الرأسمالية حسب البرنامج والمشاريع للسنوات 2024 - 2020

الفصل : 2704 المؤسسة العامة للغذاء والدواء

(بالدينار)

						الدواء	6443	البرنامج
						مختبرات الدواء	001	المشروع
						رأسمالية - خزينة	102001	مصدر التمويل
تأشيرتي 2024	تأشيرتي 2023	مقدر 2022	اعادة تقدير 2021	مقدر 2021	فعلي 2020	الوصف	المادة / البند	المجموعة
						استخدام السلع والخدمات		22
						استخدام السلع والخدمات		2211
						نفقات ادامة وتشغيل	512	
5000	5000	10000	0	0	0	نفقات فحوصات الدواء	053	
25000	25000	45000	25000	25000	21229	نفقات الحصول على شهادة ISO و LEMS	054	
30000	30000	55000	25000	25000	21229	مجموع المادة		
						اصول غير مالية		31
						مباني و انشاءات		3111
						اشغال وانشاءات	508	
5000	5000	5000	0	0	0	اضافات ابنية	014	
5000	5000	5000	0	0	0	مجموع المادة		
						اجهزة واليات ومعدات		3112
						معدات وآلات واجهزة	505	
20000	20000	20000	15000	15000	4271	اجهزة حاسوب وتوابه	001	
50000	50000	115000	20000	20000	12470	اجهزة ومعدات لمختبرات الدواء	050	
70000	70000	135000	35000	35000	16741	مجموع المادة		
						مخزونات		3122
						مواد ولوازم	503	
50000	50000	40000	30000	30000	331	لوازم وقطع غير طبية	005	
150000	150000	90000	24000	29000	66131	لوازم و مواد المختبرات	006	
200000	200000	130000	54000	59000	66462	مجموع المادة		
305000	305000	325000	114000	119000	104432	مجموع المشروع / خزينة		
						توحيد المختبرات	002	المشروع
						رأسمالية - خزينة	102001	مصدر التمويل
تأشيرتي 2024	تأشيرتي 2023	مقدر 2022	اعادة تقدير 2021	مقدر 2021	فعلي 2020	الوصف	المادة / البند	المجموعة
						استخدام السلع والخدمات		22
						استخدام السلع والخدمات		2211
						صيانة واصلاحات المباني والمرافق	510	
0	0	0	96000	154000	75046	تحديث واصلاحات ابنية	009	
0	0	0	96000	154000	75046	مجموع المادة		
						نفقات ادامة وتشغيل	512	
0	0	0	5000	5000	7722	صيانة الاجهزة والالات والمعدات	006	
0	0	0	5000	5000	7722	مجموع المادة		
						اصول غير مالية		31
						اجهزة واليات ومعدات		3112
						معدات وآلات واجهزة	505	
0	0	0	0	1000	0	اجهزة ومعدات لمختبرات الدواء	050	
0	0	0	0	1000	0	مجموع المادة		
						مخزونات		3122
						مواد ولوازم	503	
0	0	0	10000	10000	4840	لوازم و مواد المختبرات	006	
0	0	0	10000	10000	4840	مجموع المادة		
0	0	0	111000	170000	87608	مجموع المشروع / خزينة		
305000	305000	325000	225000	289000	192040	مجموع البرنامج		
1550000	1550000	1500000	775000	904000	673145	مجموع الفصل		