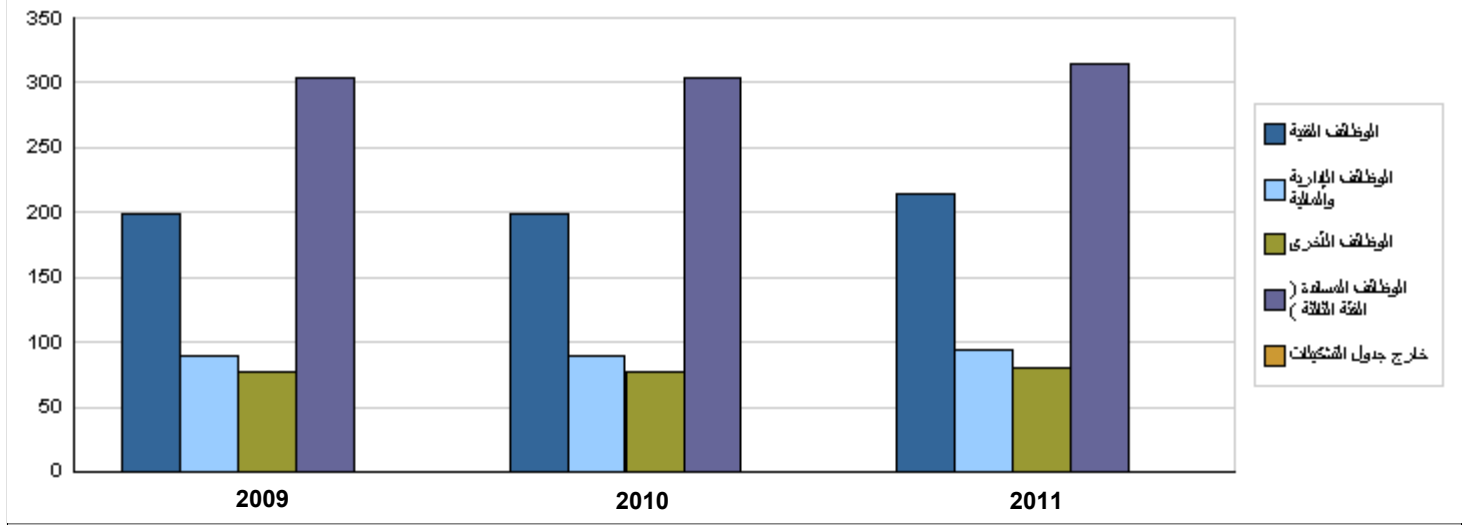


الفصل : 0201 مجلس الأمة

أعداد الكوادر البشرية العاملة في الوزارة / الدائرة

مقدر 2011			أولي 2010			فعلي 2009			الوظيفة	المجموعة
8	0	8	8	0	8	8	0	8	الوظائف الفنية	
10	3	7	10	3	7	10	3	7	مستشار	
161	38	123	151	33	118	151	33	118	منظم	
35	11	24	30	8	22	30	8	22	باحث	
94	19	75	90	17	73	90	17	73	منظم مساعد	
80	22	58	77	20	57	77	20	57	الوظائف الإدارية والمالية	
315	65	250	304	62	242	304	62	242	الوظائف الأخرى	
703	158	545	670	143	527	670	143	527	الوظائف المساندة (الفئة الثالثة)	
0	0	0	0	0	0	0	0	0	المجموع	
703	158	545	670	143	527	670	143	527	خارج جدول التشكيلات	
3790000	824800	2965200	3512000	737520	2774480	3294522	691850	2602672	المجموع الكلي	
									تكلفة الرواتب	



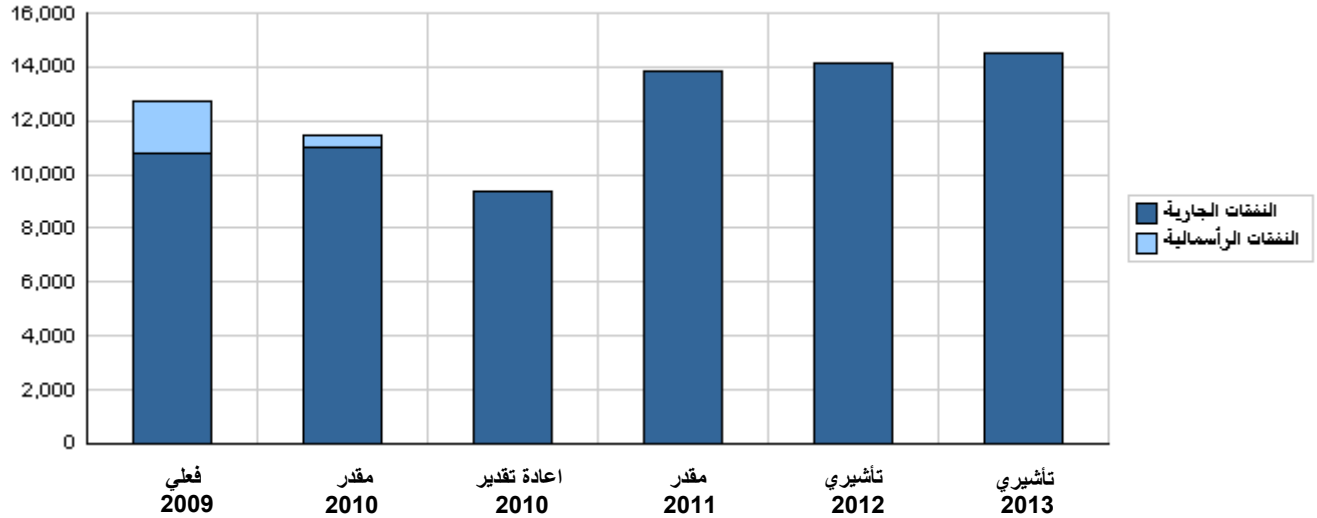
الخلاصة الإجمالية لنفقات الفصل 0201 - مجلس الأمة
للسنوات 2009 - 2013

(بالدينار)

تأشيرى	مقدر	مقدر	مقدر	مقدر	مقدر	الوصف	المجموعة
2013	2012	2011	2010	2010	2009		
النفقات الجارية							
9,358,850	9,167,667	8,942,840	4,580,000	4,592,000	5,936,986	الرواتب والاجور والعلوات	2111
334,150	300,633	247,160	240,000	240,000	150,886	مساهمات الضمان الاجتماعى	2121
3,355,000	3,205,000	3,340,000	3,000,000	4,541,000	3,853,219	استخدام السلع و الخدمات	2211
0	0	0	0	0	0	الإعانات لمؤسسات عامة	2511
12,000	12,000	12,000	7,000	12,000	22,500	مساعدات اجتماعية	2721
1,270,000	1,276,000	1,119,000	1,182,000	1,277,000	777,652	نفقات اخرى جارية	2821
95,000	95,000	105,000	201,000	201,000	43,566	اجهزة و اليات ومعدات	3112
100,000	114,000	100,000	155,000	155,000	15,454	اصول ثابتة اخرى	3113
14,525,000	14,170,300	13,866,000	9,365,000	11,018,000	10,800,263	مجموع النفقات الجارية	
النفقات الرأسمالية							
0	0	0	0	450,000	1,934,000	مبانى و انشاءات	3111
0	0	0	0	450,000	1,934,000	مجموع النفقات الرأسمالية	
0	0	0	0	450,000	1,934,000	خزينة	
14,525,000	14,170,300	13,866,000	9,365,000	11,468,000	12,734,263	مجموع النفقات الجارية و الرأسمالية	

(بالالف دينار)

رسم بياني للنفقات الجارية و الرأسمالية للسنوات 2009 - 2013

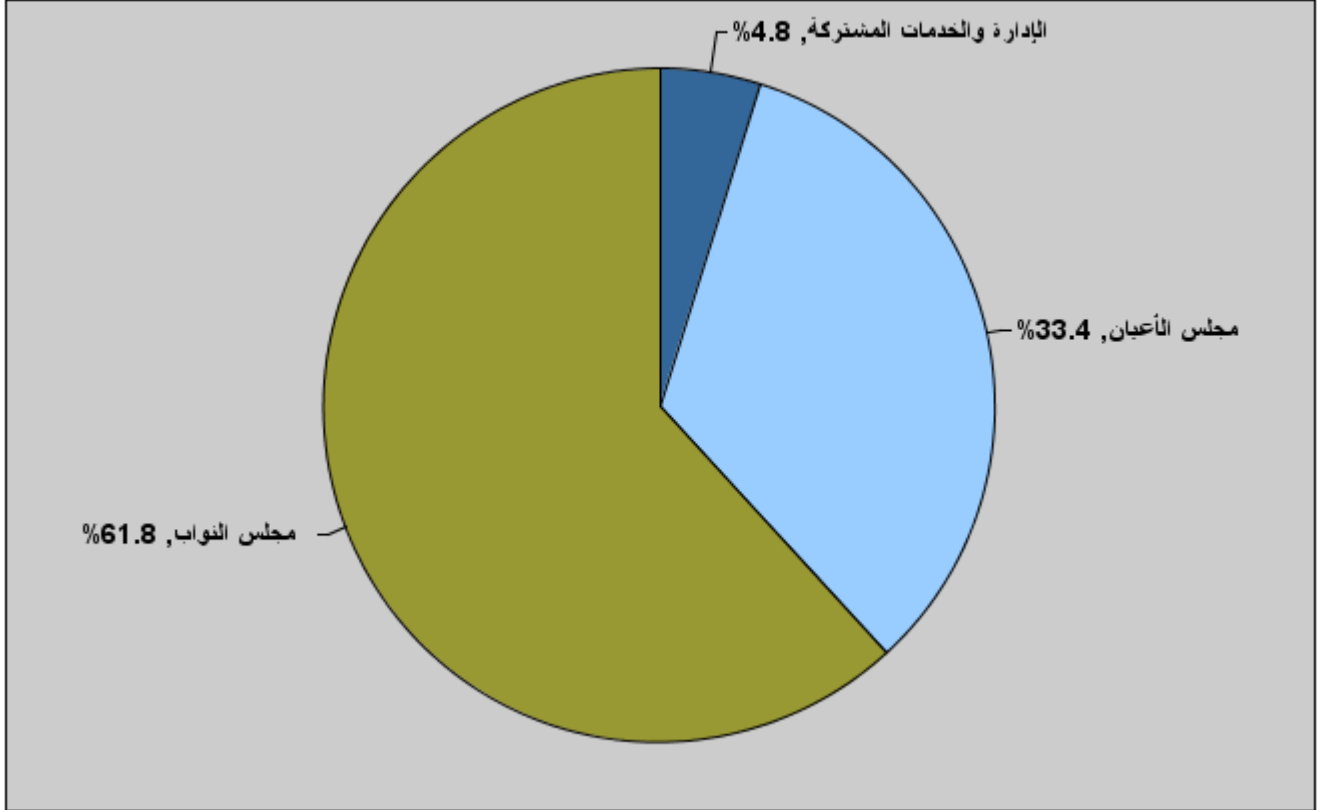


موازنة الفصل 0201 - مجلس الأمة
لعام 2011 موزعة حسب البرنامج

(بالدينار)

البرنامج	الوصف	النفقات الجارية	النفقات الرأسمالية	إجمالي النفقات
0201	الإدارة والخدمات المشتركة	668,000	0	668,000
0205	مجلس الأعيان	4,627,000	0	4,627,000
0210	مجلس النواب	8,571,000	0	8,571,000
	المجموع	13,866,000	0	13,866,000

إجمالي النفقات لعام 2011 موزعة حسب البرامج



المخصصات المقدرة للإثبات موزعة حسب البرامج للسنوات 2009 - 2013

البرنامج	2009	2010	2011	2012	2013
0205 مجلس الأعيان	582480	706640	647780	662032	683200
0210 مجلس النواب	1149817	1008260	1114230	1222898	1250370
0201 الإدارة والخدمات المشتركة	29224	55000	146960	84260	84260
المجموع	1761521	1769900	1908970	1969190	2017830

موازنة الفصل 0201 - مجلس الأمة موزعة حسب البرنامج

0201 برنامج الإدارة والخدمات المشتركة						0201
مخصصات برنامج الإدارة والخدمات المشتركة حسب الأنشطة والمشاريع						
تأشيري		مقدر	إعادة تقدير	مقدر	فعلي	الأنشطة و المشاريع
2013	2012	2011	2010	2010	2009	
383,000	383,000	668,000	250,000	250,000	132,836	النفقات الجارية
383,000	383,000	668,000	250,000	250,000	63,192	601 الخدمات الإدارية والمساندة
0	0	0	0	0	69,644	602 المساهمات البرلمانية
0	0	0	0	450,000	1,934,000	النفقات الرأسمالية
0	0	0	0	450,000	1,934,000	001 مشروع الإدارة
0	0	0	0	450,000	1,934,000	البرنامج / خزينة
383,000	383,000	668,000	250,000	700,000	2,066,836	مجموع البرنامج

موازنة الفصل 0201 - مجلس الأمة موزعة حسب البرنامج

برنامج مجلس الاعيان						0205
مخصصات برنامج مجلس الاعيان حسب الانشطة والمشاريع						
تأشيرتي		مقدر	إعادة تقدير	مقدر	فعلي	الأنشطة و المشاريع
2013	2012	2011	2010	2010	2009	
4,880,000	4,728,800	4,627,000	4,202,000	4,261,000	3,625,985	النفقات الجارية
4,880,000	4,728,800	4,627,000	4,202,000	4,261,000	3,625,985	601 إدارة مجلس الاعيان
0	0	0	0	0	0	النفقات الرأسمالية
0	0	0	0	0	0	البرنامج / خزينة
4,880,000	4,728,800	4,627,000	4,202,000	4,261,000	3,625,985	مجموع البرنامج

موازنة الفصل 0201 - مجلس الأمة موزعة حسب البرنامج

برنامج مجلس النواب						0210
مخصصات برنامج مجلس النواب حسب الأنشطة والمشاريع						
تأشيري		مقدر	إعادة تقدير	مقدر	فعلي	الأنشطة و المشاريع
2013	2012	2011	2010	2010	2009	
9,262,000	9,058,500	8,571,000	4,913,000	6,507,000	7,041,442	النفقات الجارية
9,262,000	9,058,500	8,571,000	4,913,000	6,507,000	7,041,442	601 إدارة مجلس النواب
0	0	0	0	0	0	النفقات الرأسمالية
0	0	0	0	0	0	البرنامج / خزينة
9,262,000	9,058,500	8,571,000	4,913,000	6,507,000	7,041,442	مجموع البرنامج

الفصل : 0201 مجلس الأمة

مخصصات البرامج							البرامج	الهدف	
تأشيرى	تأشيرى	مقدر	اعادة تقدير	مقدر	فعلي	ج			
2013	2012	2011	2010	2010	2009				
383000	383000	668000	250000	250000	132836	جارية	الإدارة والخدمات المشتركة	0201	1
0	0	0	0	450000	1934000	رأسمالية			
383000	383000	668000	250000	700000	2066836	المجموع			
4880000	4728800	4627000	4202000	4261000	3625985	جارية	مجلس الأعيان	0205	
0	0	0	0	0	0	رأسمالية			
4880000	4728800	4627000	4202000	4261000	3625985	المجموع			
9262000	9058500	8571000	4913000	6507000	7041442	جارية	مجلس النواب	0210	
0	0	0	0	0	0	رأسمالية			
9262000	9058500	8571000	4913000	6507000	7041442	المجموع			
14525000	14170300	13866000	9365000	11018000	10800263	مجموع الجارية			
0	0	0	0	450000	1934000	مجموع الرأسمالية			
14525000	14170300	13866000	9365000	11468000	12734263	مجموع الفصل			

مخصصات الأنشطة الجارية حسب البرنامج							الأنشطة	البرنامج
تأشيرى	تأشيرى	مقدر	اعادة تقدير	مقدر	فعلي			
2013	2012	2011	2010	2010	2009			
383000	383000	668000	250000	250000	63192	الخدمات الإدارية والمساعدة	601	0201
0	0	0	0	0	69644	المساهمات البرلمانية	602	
383000	383000	668000	250000	250000	132836	مجموع البرنامج		
4880000	4728800	4627000	4202000	4261000	3625985	إدارة مجلس الأعيان	601	0205
4880000	4728800	4627000	4202000	4261000	3625985	مجموع البرنامج		
9262000	9058500	8571000	4913000	6507000	7041442	إدارة مجلس النواب	601	0210
9262000	9058500	8571000	4913000	6507000	7041442	مجموع البرنامج		
14525000	14170300	13866000	9365000	11018000	10800263	المجموع		

مخصصات المشاريع الرأسمالية حسب البرنامج							المشاريع	البرنامج
تأشيرى	تأشيرى	مقدر	اعادة تقدير	مقدر	فعلي			
2013	2012	2011	2010	2010	2009			
0	0	0	0	450000	1934000	مشروع الإدارة	001	0201
0	0	0	0	450000	1934000	مجموع البرنامج		
0	0	0	0	450000	1934000	المجموع		

الخلاصة الإجمالية للنفقات الجارية للسنوات 2009 - 2013

الفصل : 0201 مجلس الأمة

(بالدينار)

المجموعة	المادة	الوصف	فعلي 2009	مقدر 2010	اعادة تقدير 2010	مقدر 2011	تأشيري 2012	تأشيري 2013
21		تعويضات العاملين						
2111		الرواتب والأجور والعلاوات						
	003	مخصصات رئيس مجلس الأعيان	17200	18000	18000	30000	30000	30000
	004	مخصصات مجلس الأعيان	961150	972000	972000	1770000	1770000	1770000
	005	مخصصات رئيس مجلس النواب	16500	3000	3000	30000	30000	30000
	006	مخصصات مجلس النواب	1798500	327000	327000	3570000	3570000	3570000
		المجموع	2793350	1320000	1320000	5400000	5400000	5400000
21		تعويضات العاملين						
2111		الرواتب والأجور والعلاوات						
	101	الموظفون المصنفون	105064	111500	99500	110000	130000	140000
	102	الموظفون غير المصنفين	540804	626360	626360	602000	625000	640000
	103	الموظفون بعقود	61937	92000	92000	95000	113000	120000
	105	علاوة غلاء المعيشة الشخصية	1015744	1139000	1139000	1268840	1302667	1389850
	106	علاوة غلاء المعيشة العائلية	76689	78000	78000	90000	110000	120000
	107	العلاوة الأساسية	187671	199000	199000	202000	220000	235000
	110	علاوة العمل الاضافي	365342	252000	252000	384000	430000	445000
	111	العلاوة الاضافية	37762	42000	42000	46000	58000	68000
	112	علاوات اخرى	9300	10140	10140	11140	11140	11140
	113	علاوة النقل	81876	83000	83000	93860	108860	120860
	114	بدل تنقلات	90864	98000	98000	99000	118000	128000
	116	مكافآت الموظفين	570583	541000	541000	541000	541000	541000
		المجموع	3143636	3272000	3260000	3542840	3767667	3958850
2121		مساهمات الضمان الاجتماعي						
	301	الضمان الاجتماعي	150886	240000	240000	247160	300633	334150
		المجموع	150886	240000	240000	247160	300633	334150
22		استخدام السلع والخدمات						
2211		استخدام السلع والخدمات						
	202	الهاتف والتلكس والبرق والبريد	545565	520000	359000	220000	243000	255000
	203	الماء	17110	20000	20000	30000	40000	45000
	204	الكهرباء	205342	166000	140000	195000	215000	230000
	205	المحروقات	87514	127000	122000	155000	195000	210000
	206	صيانة الآلات والأثاث ولوازمها	144768	120000	120000	410000	135000	150000
	207	صيانة السيارات والآليات ولوازمها	43824	50000	50000	55000	60000	75000
	208	صيانة وإصلاحات الأبنية ولوازمها	35031	40000	40000	46000	51000	65000
	209	قرطاسية مختلفة ومطبوعات و لوازم مكتبية	151164	192000	152000	205000	220000	235000
	210	مواد وخامات - إعاشة، ألبسة، أدوية، أفلام، الخ...	13542	50000	40000	80000	90000	100000
	211	التنظيفات ولوازمها - منها عقود التنظيفات	164605	202000	202000	237000	245000	270000
	212	التأمين	14855	25000	25000	42000	46000	55000
	213	السفر في المهمات الرسمية	988065	500000	409000	900000	900000	900000
	214	مصروفات سلع وخدمات اخرى	1441834	2529000	1321000	765000	765000	765000
		المجموع	3853219	4541000	3000000	3340000	3205000	3355000
27		المنافع الاجتماعية						
2721		مساعدات اجتماعية						
	319	مساعدات اجتماعية	22500	12000	7000	12000	12000	12000
		المجموع	22500	12000	7000	12000	12000	12000
28		نفقات أخرى						
2821		نفقات أخرى جارية						
	302	المساهمات	69644	188000	188000	328000	328000	328000
	303	البعثات العلمية والدورات التدريبية	21145	21000	21000	23000	30000	24000
	305	مكافآت لغير الموظفين	686863	1068000	973000	768000	918000	918000
		المجموع	777652	1277000	1182000	1119000	1276000	1270000

الخلاصة الاجمالية للنفقات الجارية للسنوات 2009 - 2013

(بالدينار)

الفصل : 0201 مجلس الأمة

تأشيرتي 2013	تأشيرتي 2012	مقدر 2011	اعادة تقدير 2010	مقدر 2010	فعلي 2009	الوصف	المادة	المجموعة
						اصول غير مالية		31
						أجهزة و اليات ومعدات		3112
95000	95000	105000	201000	201000	43566	أجهزة و الات ومعدات	402	
95000	95000	105000	201000	201000	43566	المجموع		
						اصول ثابتة اخرى		3113
100000	114000	100000	155000	155000	15454	الأثاث	401	
100000	114000	100000	155000	155000	15454	المجموع		
14525000	14170300	13866000	9365000	11018000	10800263	مجموع الفصل		

النفقات الجارية حسب البرنامج والانشطة للسنوات 2009 - 2013

(بالدينار)

مجلس الأمة

الفصل : 0201

						الإدارة والخدمات المشتركة	0201	البرنامج
						الخدمات الإدارية والمساندة	601	النشاط
تأشيرى 2013	تأشيرى 2012	مقدر 2011	اعادة تقدير 2010	مقدر 2010	فعلى 2009	الوصف	المادة / البند	المجموعة
						استخدام السلع والخدمات		22
						استخدام السلع والخدمات		2211
15000	15000	300000	25000	25000	41267	صيانة الآلات والأثاث ولوازمها	206	
25000	25000	25000	22000	22000	6925	قرطاسية مختلفة ومطبوعات و لوازم مكتبية	209	
15000	15000	15000	15000	15000	15000	مصروفات سلع وخدمات اخرى	214	
55000	55000	340000	62000	62000	63192	المجموع		
						نفقات أخرى		28
						نفقات اخرى جارية		2821
328000	328000	328000	188000	188000	0	المساهمات	302	
12000	12000	12000	12000	12000	0	جمعية الأبناء النعمان للبرلمانات العربية	001	
20000	20000	20000	20000	20000	0	الاتحاد البرلماني العربي	002	
15000	15000	15000	15000	15000	0	الاتحاد البرلماني الدولي	003	
10000	10000	10000	10000	10000	0	التعاون العربي الأوروبى	004	
5000	5000	5000	5000	5000	0	رابطة النساء البرلمانيات	005	
26000	26000	26000	26000	26000	0	الاتحاد البرلماني الاسلامي/ايران	006	
5000	5000	5000	5000	5000	0	منتدى برلماني افريقيا والعالم العربي للسكان والتنمية	007	
7000	7000	7000	7000	7000	0	الجمعية البرلمانية لحوض المتوسط	008	
28000	28000	28000	26000	26000	0	رابطة مجالس الشيوخ والشورى والمجالس المماثلة في افريقيا و	009	
200000	200000	200000	62000	62000	0	البرلمان العربي الإنتقالي	010	
328000	328000	328000	188000	188000	0	المجموع		
383000	383000	668000	250000	250000	63192	مجموع النشاط		
						المساهمات البرلمانية	602	النشاط
تأشيرى 2013	تأشيرى 2012	مقدر 2011	اعادة تقدير 2010	مقدر 2010	فعلى 2009	الوصف	المادة / البند	المجموعة
						نفقات أخرى		28
						نفقات اخرى جارية		2821
0	0	0	0	0	69644	المساهمات	302	
0	0	0	0	0	18105	الاتحاد البرلماني العربي	002	
0	0	0	0	0	25027	الاتحاد البرلماني الاسلامي/ايران	006	
0	0	0	0	0	1513	منتدى برلماني افريقيا والعالم العربي للسكان والتنمية	007	
0	0	0	0	0	24999	رابطة مجالس الشيوخ والشورى والمجالس المماثلة في افريقيا و	009	
0	0	0	0	0	69644	المجموع		
0	0	0	0	0	69644	مجموع النشاط		
383000	383000	668000	250000	250000	132836	مجموع البرنامج		

النفقات الجارية حسب البرنامج والانشطة للسنوات 2009 - 2013

(بالدينار)

مجلس الأمة

الفصل : 0201

						مجلس الأعيان	0205	البرنامج
						إدارة مجلس الأعيان	601	النشاط
تأشيرى 2013	تأشيرى 2012	مقدر 2011	اعادة تقدير 2010	مقدر 2010	فعلى 2009	الوصف	المادة / البند	المجموعة
						تعويضات العاملين		21
						الرواتب والأجور والعلاوات		2111
30000	30000	30000	18000	18000	17200	مخصصات رئيس مجلس الأعيان	003	
1770000	1770000	1770000	972000	972000	961150	مخصصات مجلس الأعيان	004	
50000	45000	40000	26000	38000	36088	الموظفون المصنفون	101	
310000	300000	292000	288000	288000	262060	الموظفون غير المصنفين	102	
20000	18000	15000	17000	17000	13831	الموظفون بعقود	103	
664850	620667	608840	534000	534000	479339	علاوة غلاء المعيشة الشخصية	105	
50000	45000	40000	36000	36000	32433	علاوة غلاء المعيشة العائلية	106	
110000	100000	96000	95000	95000	86932	العلاوة الأساسية	107	
210000	200000	184000	137000	137000	170397	علاوة العمل الإضافي	110	
25000	23000	20000	23000	23000	19380	العلاوة الإضافية	111	
10000	10000	10000	9000	9000	8160	علاوات أخرى	112	
50000	43000	40000	33000	33000	32515	علاوة النقل	113	
58000	53000	51000	52000	52000	45397	بدل تنقلات	114	
226000	226000	226000	226000	226000	213300	مكافآت الموظفين	116	
3583850	3483667	3422840	2466000	2478000	2378182	المجموع		
						مساهمات الضمان الاجتماعي		2121
124150	106133	92160	100000	100000	77490	الضمان الاجتماعي	301	
124150	106133	92160	100000	100000	77490	المجموع		
						استخدام السلع والخدمات		22
						استخدام السلع والخدمات		2211
85000	83000	80000	63000	63000	93116	الهاتف والتلكس والبرق والبريد	202	
20000	18000	15000	11900	11900	10064	الماء	203	
110000	100000	90000	79600	79600	97972	الكهرباء	204	
80000	75000	55000	61500	61500	53417	المحروقات	205	
35000	30000	30000	25000	25000	34117	صيانة الآلات والأثاث ولوازمها	206	
20000	15000	15000	20000	20000	14169	صيانة السيارات والآليات ولوازمها	207	
15000	11000	11000	5000	5000	9608	صيانة وإصلاحات الأبنية ولوازمها	208	
60000	55000	50000	50000	50000	59618	قرطاسية مختلفة ومطبوعات ولوازم مكتبية	209	
20000	15000	10000	10000	10000	10255	مواد وخامات - إغاشة، البسة، أدوات، أفلام، الخ...	210	
90000	85000	82000	82000	82000	64519	التنظيفات ولوازمها - منها عقود التنظيفات	211	
15000	13000	12000	10000	10000	7607	التأمين	212	
300000	300000	300000	65000	65000	238752	السفر في المهمات الرسمية	213	
250000	250000	250000	917000	964000	403362	مصروفات سلع وخدمات أخرى	214	
1100000	1050000	1000000	1400000	1447000	1096576	المجموع		
						المنافع الاجتماعية		27
						مساعدات اجتماعية		2721
6000	6000	6000	6000	6000	6000	مساعدات اجتماعية	319	
6000	6000	6000	6000	6000	6000	المجموع		
						نفقات أخرى		28
						نفقات أخرى جارية		2821
8000	15000	8000	6000	6000	11550	البيعات العلمية والدورات التدريبية	303	
18000	18000	18000	18000	18000	16740	مكافآت لمغير الموظفين	305	
26000	33000	26000	24000	24000	28290	المجموع		
						اصول غير مالية		31
						أجهزة و اليات ومعدات		3112
20000	20000	40000	126000	126000	33042	أجهزة و الات ومعدات	402	
20000	20000	40000	126000	126000	33042	المجموع		
						اصول ثابتة أخرى		3113
20000	30000	40000	80000	80000	6405	الأثاث	401	
20000	30000	40000	80000	80000	6405	المجموع		
4880000	4728800	4627000	4202000	4261000	3625985	مجموع النشاط		
4880000	4728800	4627000	4202000	4261000	3625985	مجموع البرنامج		

التنفقات الجارية حسب البرنامج والانشطة للسنوات 2009 - 2013

(بالدينار)

مجلس الأمة

الفصل : 0201

						مجلس النواب	0210	البرنامج
						إدارة مجلس النواب	601	النشاط
تأشيرى 2013	تأشيرى 2012	مقدر 2011	اعادة تقدير 2010	مقدر 2010	فعلى 2009	الوصف	المادة / البند	المجموعة
						تعويضات العاملين		21
						الرواتب والأجور والعلاوات		2111
30000	30000	30000	3000	3000	16500	مخصصات رئيس مجلس النواب	005	
3570000	3570000	3570000	327000	327000	1798500	مخصصات مجلس النواب	006	
90000	85000	70000	73500	73500	68976	الموظفون المصنفون	101	
330000	325000	310000	338360	338360	278744	الموظفون غير المصنفين	102	
100000	95000	80000	75000	75000	48106	الموظفون بعقود	103	
725000	682000	660000	605000	605000	536405	علاوة غلاء المعيشة الشخصية	105	
70000	65000	50000	42000	42000	44256	علاوة غلاء المعيشة العائلية	106	
125000	120000	106000	104000	104000	100739	العلاوة الأساسية	107	
235000	230000	200000	115000	115000	194945	علاوة العمل الاضافي	110	
43000	35000	26000	19000	19000	18382	العلاوة الاضافية	111	
1140	1140	1140	1140	1140	1140	علاوات اخرى	112	
70860	65860	53860	50000	50000	49361	علاوة النقل	113	
70000	65000	48000	46000	46000	45467	بدل تنقلات	114	
315000	315000	315000	315000	315000	357283	مكافآت الموظفين	116	
5775000	5684000	5520000	2114000	2114000	3558804	المجموع		
						مساهمات الضمان الاجتماعي		2121
210000	194500	155000	140000	140000	73396	الضمان الاجتماعي	301	
210000	194500	155000	140000	140000	73396	المجموع		
						استخدام السلع والخدمات		22
						استخدام السلع والخدمات		2211
170000	160000	140000	296000	457000	452449	الهاتف والتلكس والبرق والبريد	202	
25000	22000	15000	8100	8100	7046	الماء	203	
120000	115000	105000	60400	86400	107370	الكهرباء	204	
130000	120000	100000	60500	65500	34097	المحروقات	205	
100000	90000	80000	70000	70000	69384	صيانة الآلات والأثاث ولوازمها	206	
55000	45000	40000	30000	30000	29655	صيانة السيارات والآليات ولوازمها	207	
50000	40000	35000	35000	35000	25423	صيانة وإصلاحات الأبنية ولوازمها	208	
150000	140000	130000	80000	120000	84621	قرطاسية مختلفة ومطبوعات ولوازم مكتبية	209	
80000	75000	70000	30000	40000	3287	مواد وخامات - إغاشة، البسة، ادوية، أفلام، الخ...	210	
180000	160000	155000	120000	120000	100086	التنظيفات ولوازمها - منها عقود التنظيفات	211	
40000	33000	30000	15000	15000	7248	التأمين	212	
600000	600000	600000	344000	435000	749313	المسافر في المهمات الرسمية	213	
500000	500000	500000	389000	1550000	1023472	مصروفات سلع وخدمات اخرى	214	
2200000	2100000	2000000	1538000	3032000	2693451	المجموع		
						المنافع الاجتماعية		27
						مساعدات اجتماعية		2721
6000	6000	6000	1000	6000	16500	مساعدات اجتماعية	319	
6000	6000	6000	1000	6000	16500	المجموع		
						نفقات أخرى		28
						نفقات أخرى جارية		2821
16000	15000	15000	15000	15000	9595	البيعات العلمية والدورات التدريبية	303	
900000	900000	750000	955000	1050000	670123	مكافآت لمغير الموظفين	305	
916000	915000	765000	970000	1065000	679718	المجموع		
						اصول غير مالية		31
						أجهزة و اليات ومعدات		3112
75000	75000	65000	75000	75000	10524	أجهزة و الات ومعدات	402	
75000	75000	65000	75000	75000	10524	المجموع		
						اصول ثابتة اخرى		3113
80000	84000	60000	75000	75000	9049	الأثاث	401	
80000	84000	60000	75000	75000	9049	المجموع		
9262000	9058500	8571000	4913000	6507000	7041442	مجموع النشاط		
9262000	9058500	8571000	4913000	6507000	7041442	مجموع البرنامج		
14525000	14170300	13866000	9365000	11018000	10800263	مجموع الفصل		

الخلاصة الإجمالية للنفقات الرأسمالية للسنوات 2009 - 2013

الفصل : 0201 مجلس الأمة

(بالدينار)

تأشير 2013	تأشير 2012	مقدر 2011	إعادة تقدير 2010	مقدر 2010	فعلي 2009	الوصف	المادة	المجموعة
						اصول ثابتة		
						اصول غير مالية		31
						مباني وانشاءات		3111
0	0	0	0	450000	1934000	أشغال وانشاءات	508	
0	0	0	0	450000	1934000	المجموع		
0	0	0	0	450000	1934000	مجموع الفصل		

النفقات الرأسمالية حسب البرنامج والمشاريع للسنوات 2009 - 2013

(بالدينار)

						مجلس الأمة	الفصل : 0201	
						الإدارة والخدمات المشتركة	البرنامج : 0201	
						مشروع الإدارة	المشروع : 001	
						رأسمالية - خزينة	مصدر التمويل : 102001	
تأشير 2013	تأشير 2012	مقدر 2011	اعادة تقدير 2010	مقدر 2010	فعلي 2009	الوصف	المادة / البند	المجموعة
						اصول غير مالية		31
						مباني و انشاءات		3111
						اشغال و انشاءات		508
0	0	0	0	450000	1934000	اضافات ابنية مختلفة		014
0	0	0	0	450000	1934000	مجموع المادة		
0	0	0	0	450000	1934000	مجموع المشروع / خزينة		
0	0	0	0	450000	1934000	مجموع البرنامج		
0	0	0	0	450000	1934000	مجموع الفصل		