

الفصل : 0401 ديوان المحاسبة

النشأة : انشئ ديوان المحاسبة بموجب قانون ديوان المحاسبة رقم (28) لسنة 1952 بهدف التأكد من صيانة وسلامة المال العام والمحافظة عليّة والتثبّت من استخدامة في المجالات المخصصة له ووفق القواعد القانونية والمالية والمحاسبية المقررة .

الرؤيا : التميز الرقابي المهني المستدام لتعزيز المساءلة العامة

الرسالة : المساهمة في تحسين استخدام وإدارة الموارد العامة للدولة لتحقيق التنمية المستدامة للمجتمع من خلال رقابة شاملة ومستقلة على المال العام.

مهام الوزارة / الدائرة:

- مراقبة إيرادات الدولة ونفقاتها وحساب الامانات والسلف والقروض والتسويات والمستودعات على الوجه المبين بالقانون.
- تقديم المشورة في المجالات المحاسبية الخاضعة لرقابة الديوان.
- التأكد من سلامة تطبيق التشريعات البيئية المعمول بها بالتنسيق مع الجهات ذات العلاقة.
- الرقابة على الاموال العامة للتأكد من سلامة إنفاقها بصورة قانونية وفاعلة.
- التثبّت من أن القرارات والاجراءات الادارية في الجهات الخاضعة لرقابة الديوان تتم وفقا للتشريعات النافذة.

الاهداف الوطنية التي تسهم الوزارة / الدائرة في تحقيقها:

- تطوير الاداء المؤسسي.
- المحافظة على المال العام.

أهم القضايا والتحديات التي تواجه الوزارة / الدائرة:

- زيادة حجم الانفاق الحكومي وزيادة عدد المؤسسات الخاضعة لرقابة الديوان بما في ذلك الشركات التي تزيد حصة الحكومة فيها عن 50% بالإضافة الى مؤسسات المجتمع المدني.
- ضعف اليات الرقابة الداخلية لبعض الجهات الخاضعة لرقابة الديوان وعدم توفر وحدات رقابة داخلية لدى بعض الجهات الاخرى.
- تعدد وتنوع الانظمة والتشريعات المالية للجهات الخاضعة لرقابة الديوان.
- تنوع وتشابك وتعقيد الانشطة لبعض الهيئات الخاضعة لرقابة الديوان .

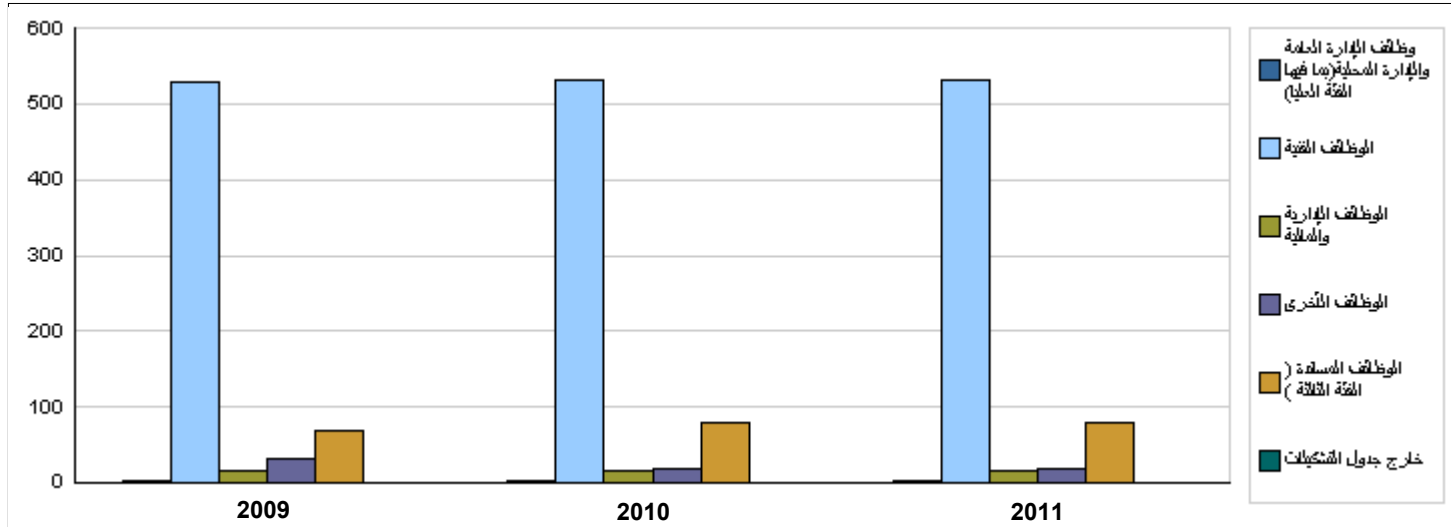
الفصل : 0401 ديوان المحاسبة

الأهداف الإستراتيجية للوزارة / الدائرة و مؤشرات قياس الاداء

القيمة المستهدفة			تقييم ذاتي اولي	القيمة المستهدفة	القيمة الفعلية	القيمة	سنة الاساس	مؤشر قياس الأداء	الهدف الإستراتيجي
2100	2200	2300	2500	2500	2379	1551	2006	1 عدد المراسلات بين مديريات و وحدات الخدمات المساندة و وحدات الرقابة الميدانية	1 - تطوير الاداء المؤسسي
4300	4250	4200	4000	4000	4794	5036	2006	2 عدد المراسلات بين مديريات و وحدات الخدمات المساندة و الجهات الخارجية	2
5300	5100	5000	4800	4800	4600	4423	2006	1 عدد المخرجات الرقابية	2 - المحافظة على المال العام
35	38	40	45	45	50	28	2006	2 عدد الحالات المحولة للمحاكم	
80	85	90	65	65	100	28	2006	3 عدد الحالات المحولة للجان التحقيق	
439647	401250	362853	3244456	324456	286059	306547	2006	4 عدد ساعات التدقيق اللاحق	
38399	76796	115193	153590	153590	191787	171764	2006	5 عدد ساعات اللجان و التدقيق السابق (قبل الصرف)	
43000	37000	31000	25000	25000	20080	17776	2006	6 عدد ساعات الفحص الفجائي	
50	52	53	53	53	52.7	21.4	2006	7 حجم الوفر المالي المباشر (مليون دينار)	
0.60	0.65	0.69	0.71	0.71	0.71	0.05	2006	8 نسبة الوفر إلى إجمالي الإنفاق الحكومي	

أعداد الكوادر البشرية العاملة في الوزارة / الدائرة

مقدر 2011			أولي 2010			فعلي 2009			الوظيفة	المجموعة
2	0	2	2	0	2	2	0	2	وظائف الإدارة العامة والإدارة المحلية (بما فيها الفئة العليا)	
38	2	36	38	2	36	37	2	35	الوظائف الفنية	
267	94	173	267	94	173	254	92	162	مساعد	
4	0	4	4	0	4	3	0	3	محلل مالي	
200	30	170	200	30	170	211	31	180	مدقق	
1	1	0	1	1	0	1	1	0	محاسب قانوني	
2	1	1	2	1	1	2	1	1	صيدلي	
19	1	18	19	1	18	19	1	18	مدير	
1	0	1	1	0	1	1	0	1	باحث اقتصادي	
17	4	13	17	4	13	17	4	13	الوظائف الإدارية والمالية	
18	3	15	18	3	15	33	4	29	الوظائف الأخرى	
78	16	62	78	16	62	69	18	51	الوظائف المساندة (الفئة الثالثة)	
647	152	495	647	152	495	649	154	495	المجموع	
0	0	0	0	0	0	0	0	0	خارج جدول التشكيلات	
647	152	495	647	152	495	649	154	495	المجموع الكلي	
6557000	1508110	5048890	6185500	1484520	4700980	5714886	1314424	4400462	تكلفة الرواتب	



أبرز المعلومات عن الوزارة / الدائرة

مقدر 2011												سنة الاساس	الوصف	الرقم			
المجموع	العقبة	الطفيلة	معان	الكرك	مأدبا	الزرقاء	البلقاء	عمان	عجلون	جرش	المفرق				اربد	2010	القيمة
1500	25	30	25	35	75	175	115	616	24	45	65	270	1134	1072	2007	1	عدد الايضاحات والكتب الرقابية
9500	84	90	42	120	240	730	600	5734	120	240	300	1200	7485	7845	2007	2	عدد الحسابات المدققة

الخلاصة الإجمالية لنفقات الفصل 0401 - ديوان المحاسبة

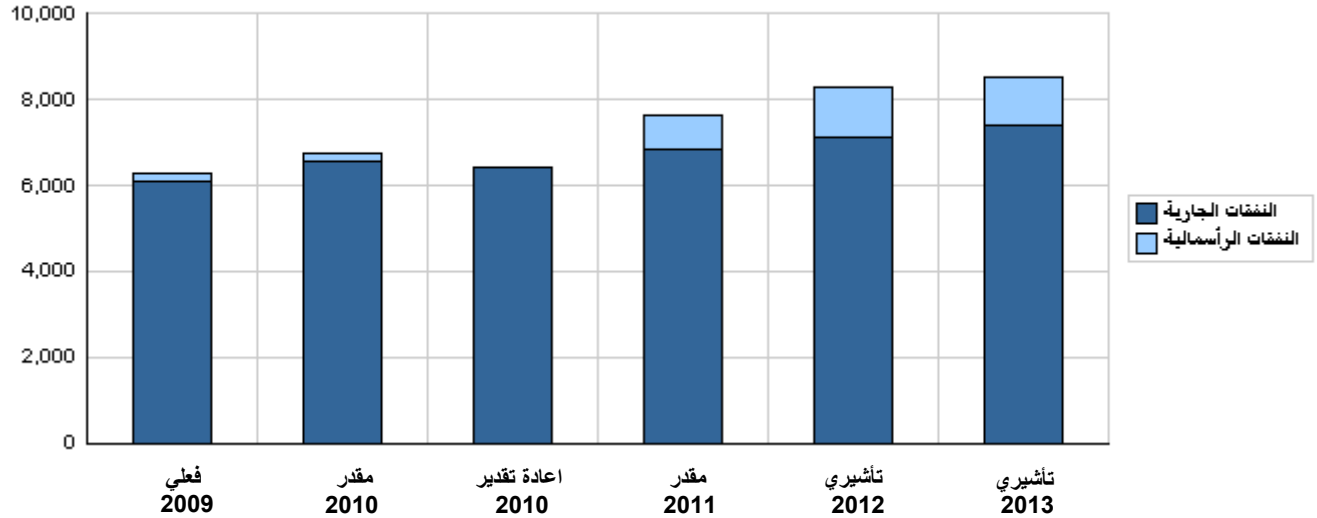
للسنوات 2009 - 2013

(بالدينار)

تأشيرى		مقدر	اعادة تقدير	مقدر	فعلي	الوصف	المجموعة
2013	2012	2011	2010	2010	2009		
النفقات الجارية							
6,713,500	6,492,600	6,275,800	5,870,000	5,925,500	5,494,886	الرواتب والاجور والعلوات	2111
301,500	291,400	281,200	260,000	260,000	220,000	مساهمات الضمان الاجتماعي	2121
347,000	334,500	281,000	284,000	331,500	328,769	استخدام السلع والخدمات	2211
18,000	17,500	15,000	14,000	19,000	29,833	نفقات اخرى جارية	2821
7,380,000	7,136,000	6,853,000	6,428,000	6,536,000	6,073,488	مجموع النفقات الجارية	
النفقات الرأسمالية							
5,000	5,000	3,000	0	0	3,996	استخدام السلع والخدمات	2211
0	0	0	0	0	0	نفقات اخرى رأسمالية	2822
1,000,000	1,120,000	726,200	0	185,000	18,955	مباني وانشاءات	3111
105,000	35,000	43,000	0	12,000	195,559	اجهزة واليات ومعدات	3112
5,000	3,000	3,000	0	0	8,933	اصول ثابتة اخرى	3113
1,115,000	1,163,000	775,200	0	197,000	227,443	مجموع النفقات الرأسمالية	
1,115,000	1,163,000	775,200	0	197,000	227,443	خزينة	
8,495,000	8,299,000	7,628,200	6,428,000	6,733,000	6,300,931	مجموع النفقات الجارية و الرأسمالية	

(بالآلف دينار)

رسم بياني للنفقات الجارية و الرأسمالية للسنوات 2009 - 2013



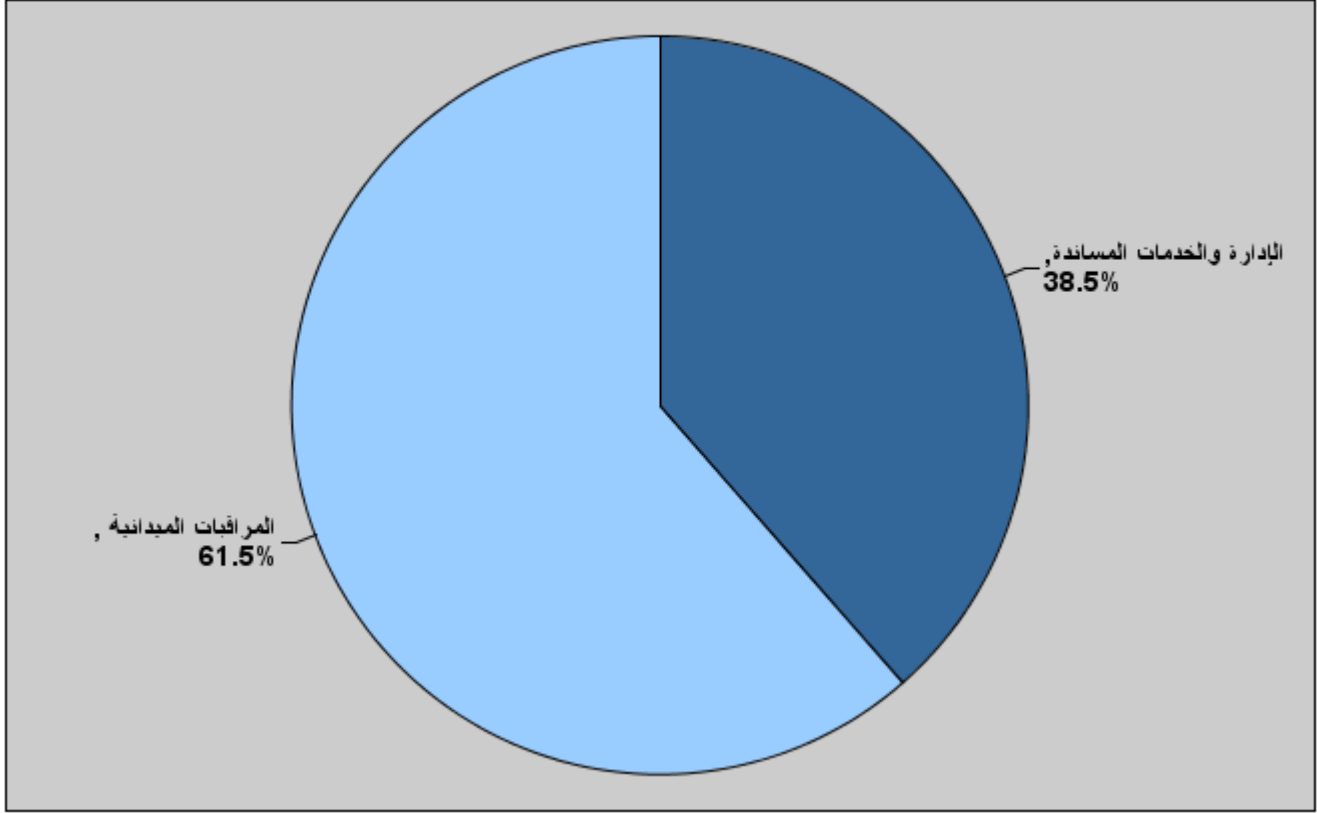
موازنة الفصل 0401 - ديوان المحاسبة

لعام 2011 موزعة حسب البرنامج

(بالدينار)

البرنامج	الوصف	النفقات الجارية	النفقات الرأسمالية	إجمالي النفقات
0701	الإدارة والخدمات المساندة	2,164,800	775,200	2,940,000
0705	المراقبات الميدانية	4,688,200	0	4,688,200
	المجموع	6,853,000	775,200	7,628,200

إجمالي النفقات لعام 2011 موزعة حسب البرامج



المخصصات المقدرة للإناث موزعة حسب البرامج للسنوات 2009 - 2013

البرنامج	2009	2010	2011	2012	2013
0701 الإدارة والخدمات المساندة	458228	460000	497904	528839	548113
0705 المراقبات الميدانية	938674	1018440	1078286	1112441	1149287
المجموع	1396902	1478440	1576190	1641280	1697400

موازنة الفصل 0401 - ديوان المحاسبة موزعة حسب البرنامج

0701 برنامج الإدارة والخدمات المساندة						
<p>هدف البرنامج :</p> <p>تأمين متطلبات تطوير الأداء المؤسسي.</p> <p>الهدف الإستراتيجي المرتبط بالبرنامج :</p> <p>تطوير الاداء المؤسسي.</p> <p>المديريات المرتبطة بالبرنامج :</p> <p>1- مديرية الدراسات والتدريب</p> <p>2- مديرية الشؤون المالية والإدارية.</p> <p>3- مديرية التقارير.</p> <p>الخدمات التي يقدمها البرنامج :</p> <p>1- تدريب وتأهيل الموظفين.</p> <p>2- رفع القدرات المؤسسية.</p> <p>الكوادر العاملة بالبرنامج :</p> <p>ينفذ البرنامج من خلال كادر وظيفي يقدر في عام 2010 بنحو (170) موظفا منهم (125) ذكور و (45) إناث .</p>						
مؤشرات قياس أداء البرنامج						
القيمة المستهدفة			تقييم ذاتي أولي 2010	القيمة المستهدفة 2010	القيمة الفعليّة 2009	سنة الاساس القيمة
2013	2012	2011	2010	2010	2009	2006
15	14	13	13	13	12	13
115	110	105	90	90	82	197
<p>1 عدد الدراسات والابحاث المنشورة والمترجمة</p> <p>2 عدد الدورات التدريبية لموظفي الديوان</p>						
مخصصات برنامج الإدارة والخدمات المساندة حسب الأنشطة والمشاريع (بالدينار)						
تأشيري		مقدر	إعادة تقدير	مقدر	فعلي	الأنشطة و المشاريع
2013	2012	2011	2010	2010	2009	
2,383,100	2,299,300	2,164,800	2,000,000	2,043,300	1,992,296	التنفقات الجارية
2,383,100	2,299,300	2,164,800	2,000,000	2,043,300	1,992,296	601 الخدمات الإدارية والمساندة
1,115,000	1,163,000	775,200	0	197,000	227,443	التنفقات الرأسمالية
80,000	13,000	36,000	0	10,000	176,176	001 مشروع الإدارة
30,000	25,000	10,000	0	2,000	28,316	002 الحوسبة
1,000,000	1,120,000	726,200	0	185,000	18,955	005 معهد الرقابة العربي
5,000	5,000	3,000	0	0	3,996	006 صيانة و اصلاح المباني و المرافق
1,115,000	1,163,000	775,200	0	197,000	227,443	البرنامج / خزينة
3,498,100	3,462,300	2,940,000	2,000,000	2,240,300	2,219,739	مجموع البرنامج

موازنة الفصل 0401 - ديوان المحاسبة موزعة حسب البرنامج

0705 برنامج المراقبات الميدانية									
<p>هدف البرنامج : تنفيذ البات المحافظة على المال العام. الهدف الإستراتيجي المرتبط بالبرنامج : المحافظة على المال العام.</p> <p>المديريات المرتبطة بالبرنامج :</p> <ol style="list-style-type: none"> 1- مديرية الرقابة على الوزارات والدوائر الحكومية التابعة للموازنة العامة. 2- مديرية الرقابة على المؤسسات العامة المستقلة. 3- مديرية الرقابة على البلديات. 4- مديرية الرقابة على مؤسسات المجتمع المدني. 5- مديرية رقابة الاداء والرقابة على البيئة. 6- مديرية الرقابة على الشركات. 7- مديرية التقارير. <p>الخدمات التي يقدمها البرنامج :</p> <ol style="list-style-type: none"> 1- المحافظة على المال العام. 2- رصد الملاحظات والمخالفات الواردة ضمن المخرجات الرقابية. 3- تحسين وتطوير العمليات والمخرجات الرقابية. 4- تعزيز العمليات والمخرجات الرقابية. <p>الكوادر العاملة بالبرنامج : ينفذ البرنامج من خلال كادر وظيفي يقدر في عام 2010 بنحو (477) موظفا منهم (370) ذكور و (107) إناث .</p>									
مؤشرات قياس أداء البرنامج									
القيمة المستهدفة			تقييم ذاتي	القيمة	القيمة	سنة	مؤشر قياس الأداء		
2013	2012	2011	اولى 2010	المستهدفة 2010	الفعلية 2009	القيمة الاساس			
1350	1330	1300	1260	1260	1246	1072	2007	1	عدد الايضاحات والكتب الرقابية
50	45	35	30	30	20	5	2006	2	عدد المراجعات التحليلية
25	20	15	10	10	7	9	2006	3	عدد فرق العمل
مخصصات برنامج المراقبات الميدانية									
تأشيري			مقدر	إعادة تقدير	مقدر	فعلي	الأنشطة و المشاريع		
2013	2012	2011	2010	2010	2010	2009			
4,996,900	4,836,700	4,688,200	4,428,000	4,428,000	4,492,700	4,081,192	التنفقات الجارية		
4,996,900	4,836,700	4,688,200	4,428,000	4,428,000	4,492,700	4,081,192	601 الرقابة		
0	0	0	0	0	0	0	التنفقات الرأسمالية		
0	0	0	0	0	0	0	البرنامج / خزينة		
4,996,900	4,836,700	4,688,200	4,428,000	4,428,000	4,492,700	4,081,192	مجموع البرنامج		

الفصل : 0401 ديوان المحاسبة

الرؤى : التميز الرقابي المهني المستدام لتعزيز المساءلة العامة

الرسالة : المساهمة في تحسين استخدام وإدارة الموارد العامة للدولة لتحقيق التنمية المستدامة للمجتمع من خلال رقابة شاملة ومستقلة على المال العام.

الاطار القانوني : قانون ديوان المحاسبة رقم 28 لسنة 1952 و تعديلاته

الخطة الاستراتيجية للوزارة / الدائرة :

تاريخ آخر تحديث للخطة : 2010

الفترة الزمنية التي تغطيها الخطة : 2010-2013

سنة الاعداد : 2010

الأهداف الإستراتيجية للوزارة / الدائرة و مؤشرات قياس الاداء									
القيمة المستهدفة			تقييم ذاتي اولي	القيمة المستهدفة	القيمة الفعلية	القيمة الأساس		مؤشر قياس الاداء	الهدف الإستراتيجي
						القيمة	سنة الأساس		
2013	2012	2011	2010	2010	2009	القيمة	الأساس		
2100	2200	2300	2500	2500	2379	1551	2006	1	1 - تطوير الاداء المؤسسي
4300	4250	4200	4000	4000	4794	5036	2006	2	عدد المراسلات بين مديريات و وحدات الخدمات المساندة و وحدات الرقابة الميدانية
5300	5100	5000	4800	4800	4600	4423	2006	1	عدد المخرجات الرقابية
35	38	40	45	45	50	28	2006	2	عدد الحالات المحولة للمحاكم
80	85	90	65	65	100	28	2006	3	عدد الحالات المحولة للجان التحقيق
439647	401250	362853	3244456	324456	286059	306547	2006	4	عدد ساعات التدقيق اللاحق
38399	76796	115193	153590	153590	191787	171764	2006	5	عدد ساعات اللجان و التدقيق السابق (قبل الصرف)
43000	37000	31000	25000	25000	20080	17776	2006	6	عدد ساعات الفحص الفجائي
50	52	53	53	53	52.7	21.4	2006	7	حجم الوفر المالي المباشر (مليون دينار)
0.60	0.65	0.69	0.71	0.71	0.71	0.05	2006	8	نسبة الوفر إلى إجمالي الإنفاق الحكومي

البرامج التي تحقق الأهداف الإستراتيجية و مؤشرات قياس الاداء										
القيمة المستهدفة			تقييم ذاتي اولي	القيمة المستهدفة	القيمة الفعلية	القيمة الأساس		مؤشر قياس الاداء	البرنامج	الهدف
						القيمة	سنة الأساس			
2013	2012	2011	2010	2010	2009	القيمة	الأساس			
15	14	13	13	13	12	13	2006	1	0701 الإدارة و الخدمات المساندة	1
115	110	105	90	90	82	197	2006	2	عدد الدورات التدريبية لموظفي الديوان	
1350	1330	1300	1260	1260	1246	1072	2007	1	0705 المراقبات الميدانية	2
50	45	35	30	30	20	5	2006	2	عدد المراجعات التحليلية	
25	20	15	10	10	7	9	2006	3	عدد فرق العمل	

مخصصات البرامج											
تأشيري	تأشيري	مقدر	اعادة تقدير	مقدر	فعلي	البرامج					
2013	2012	2011	2010	2010	2009	ج					
2383100	2299300	2164800	2000000	2043300	1992296	جارية	الإدارة و الخدمات المساندة	0701	1		
1115000	1163000	775200	0	197000	227443	رأسمالية					
3498100	3462300	2940000	2000000	2240300	2219739	المجموع					
4996900	4836700	4688200	4428000	4492700	4081192	جارية	المراقبات الميدانية	0705	2		
0	0	0	0	0	0	رأسمالية					
4996900	4836700	4688200	4428000	4492700	4081192	المجموع					
7380000	7136000	6853000	6428000	6536000	6073488	مجموع الجارية					
1115000	1163000	775200	0	197000	227443	مجموع الرأسمالية					
8495000	8299000	7628200	6428000	6733000	6300931	مجموع الفصل					

مخصصات الأنشطة الجارية حسب البرنامج										
تأشيري	تأشيري	مقدر	اعادة تقدير	مقدر	فعلي	البرنامج				
2013	2012	2011	2010	2010	2009	الأنشطة				
2383100	2299300	2164800	2000000	2043300	1992296	الخدمات الإدارية و المساندة	601	0701		
2383100	2299300	2164800	2000000	2043300	1992296	مجموع البرنامج				
4996900	4836700	4688200	4428000	4492700	4081192	الرقابة	601	0705		
4996900	4836700	4688200	4428000	4492700	4081192	مجموع البرنامج				
7380000	7136000	6853000	6428000	6536000	6073488	المجموع				

مخصصات المشاريع الرأسمالية حسب البرنامج

تأشيرتي	تأشيرتي	مقدر	اعادة تقدير	مقدر	فعلي	المشاريع	البرنامج
2013	2012	2011	2010	2010	2009		
80000	13000	36000	0	10000	176176	مشروع الإدارة	001
30000	25000	10000	0	2000	28316	الحوسبة	002
1000000	1120000	726200	0	185000	18955	معهد الرقابة العربي	005
5000	5000	3000	0	0	3996	صيانة و اصلاح المباني و المرافق	006
1115000	1163000	775200	0	197000	227443	مجموع البرنامج	
1115000	1163000	775200	0	197000	227443	المجموع	

الخلاصة الاجمالية للنفقات الجارية للسنوات 2009 - 2013

(بالدينار)

الفصل : 0401 ديوان المحاسبة

المجموعة	المادة	الوصف	فعلي 2009	مقدر 2010	اعادة تقدير 2010	مقدر 2011	تأشيري 2012	تأشيري 2013
21		تعويضات العاملين						
2111		الرواتب والأجور والعلاوات						
101		الموظفون المصنفون	472595	440000	440000	465000	471000	477000
102		الموظفون غير المصنفين	424008	455000	455000	481000	508000	525000
103		الموظفون بعقود	68305	100000	100000	102360	103360	104360
105		علاوة غلاء المعيشة الشخصية	872727	1092000	1092000	1365800	1337600	1353500
106		علاوة غلاء المعيشة العائلية	94813	90000	90000	101000	98500	103000
107		العلاوة الاساسية	1142307	1298000	1249000	1225000	1281000	1310000
110		علاوة العمل الاضافي	16194	10000	10000	15000	18000	21000
111		العلاوة الاضافية	217273	235000	235000	252000	250000	257000
112		علاوات اخرى	1140	1140	1140	1140	1140	1140
113		علاوة النقل	171862	175000	175000	195000	199000	205000
114		بدل تنقلات	58915	70000	67000	65000	66000	72000
115		علاوة الميدان	4747	9360	5860	7500	9000	9500
116		مكافآت الموظفين	1950000	1950000	1950000	2000000	2150000	2275000
		المجموع	5494886	5925500	5870000	6275800	6492600	6713500
2121		مساهمات الضمان الاجتماعي						
301		الضمان الاجتماعي	220000	260000	260000	281200	291400	301500
		المجموع	220000	260000	260000	281200	291400	301500
22		استخدام السلع والخدمات						
2211		استخدام السلع و الخدمات						
201		الاجارات	26836	35000	35000	33000	34500	35000
202		الهاتف والتلكس والبرق والبريد	49000	40000	35500	32000	37500	39000
203		الماء	5564	3500	3500	3500	4000	4500
204		الكهرباء	39293	40000	36000	38000	40500	41000
205		المحروقات	53502	61000	55800	46000	53000	55000
206		صيانة الآلات والأثاث ولوازمها	15150	17000	14100	15000	18500	19500
207		صيانة السيارات والآليات ولوازمها	9497	12700	8500	9000	11000	11500
208		صيانة وإصلاحات الأبنية ولوازمها	4742	5000	3000	3000	5000	5000
209		قرطاسية مختلفة ومطبوعات و لوازم مكتبية	35786	30000	24500	22500	31000	31000
210		مواد وخامات - إعاشة،البسة،ادوية،أفلام،الخ...	2927	4000	1600	2500	4000	5000
211		التنظيفات ولوازمها - منها عقود التنظيفات	33500	39000	32500	36000	39500	42000
212		التأمين	8440	17000	15000	12000	16000	17000
213		السفر في المهمات الرسمية	31593	16800	10000	21000	31500	32500
214		مصروفات سلع وخدمات اخرى	12939	10500	9000	7500	8500	9000
		المجموع	328769	331500	284000	281000	334500	347000
28		نفقات أخرى						
2821		نفقات اخرى جارية						
303		البيعتات العلمية والدورات التدريبية	0	2000	1000	0	0	0
305		مكافآت لغير الموظفين	29833	17000	13000	15000	17500	18000
		المجموع	29833	19000	14000	15000	17500	18000
		مجموع الفصل	6073488	6536000	6428000	6853000	7136000	7380000

النفقات الجارية حسب البرنامج والانشطة للسنوات 2009 - 2013

(بالدينار)

ديوان المحاسبة

الفصل : 0401

						الإدارة والخدمات المساندة	0701	البرنامج
						الخدمات الإدارية والمساندة	601	النشاط
تأشيرتي 2013	تأشيرتي 2012	مقدر 2011	اعادة تقدير 2010	مقدر 2010	فعلي 2009	الوصف	المادة / البند	المجموعة
						تعويضات العاملين		21
						الرواتب والأجور والعلاوات		2111
162000	156000	150000	117000	117000	145853	الموظفون المصنفون	101	
155000	148000	130000	130000	130000	111856	الموظفون غير المصنفين	102	
74360	73360	72360	70000	70000	24807	الموظفون بعقود	103	
365000	360000	350000	297000	297000	270262	علاوة غلاء المعيشة الشخصية	105	
28000	26500	26000	25000	25000	21449	علاوة غلاء المعيشة العائلية	106	
300000	292000	275000	225000	225000	261546	العلاوة الأساسية	107	
10000	8000	6000	4000	4000	2170	علاوة العمل الإضافي	110	
82000	78000	72000	71000	71000	45708	العلاوة الإضافية	111	
1140	1140	1140	1140	1140	1140	علاوات أخرى	112	
55000	51000	45000	40000	40000	52125	علاوة النقل	113	
25000	20000	20000	20000	20000	19451	بدل تنقلات	114	
3000	2700	1500	860	2360	0	علاوة الميدان	115	
775000	750000	725000	700000	700000	700000	مكافآت الموظفين	116	
2035500	1966700	1874000	1701000	1702500	1656367	المجموع		
						مساهمات الضمان الاجتماعي		2121
90000	85000	80000	75000	75000	60000	الضمان الاجتماعي	301	
90000	85000	80000	75000	75000	60000	المجموع		
						استخدام السلع والخدمات		22
						استخدام السلع والخدمات		2211
100	100	100	100	100	0	الإيجارات	201	
29000	28500	24000	30000	32000	41000	الهاتف والتلكس والبرق والبريد	202	
3500	3000	2700	2700	2700	2889	الماء	203	
37000	36500	35000	33000	37000	36999	الكهرباء	204	
40000	38000	33000	45000	47000	40480	المحروقات	205	
16500	16000	13000	12600	15500	13952	صيانة الآلات والأثاث ولوازمها	206	
8000	7500	6500	6000	10200	6997	صيانة السيارات والآليات ولوازمها	207	
3500	3500	2000	2500	4500	2996	صيانة وإصلاحات الأبنية ولوازمها	208	
27000	26000	20000	23800	27000	33401	قرطاسية مختلفة ومطبوعات ولوازم مكتبية	209	
3000	2500	1500	1300	2500	1993	مواد وخامات - إغاشة، البسة، أدوية، أفلام، الخ...	210	
38000	36000	33500	31000	36000	31500	التنظيفات ولوازمها - منها عقود التنظيفات	211	
13000	12500	10000	13000	15000	7948	التأمين	212	
15000	14500	10000	5000	11800	20000	المسافر في المهمات الرسمية	213	
6000	5500	4500	4000	5500	5941	مصروفات سلع وخدمات أخرى	214	
239600	230100	195800	210000	246800	246096	المجموع		
						نفقات أخرى		28
						نفقات أخرى جارية		2821
0	0	0	1000	2000	0	البعثات العلمية والدورات التدريبية	303	
18000	17500	15000	13000	17000	29833	مكافآت لغير الموظفين	305	
18000	17500	15000	14000	19000	29833	المجموع		
2383100	2299300	2164800	2000000	2043300	1992296	مجموع النشاط		
2383100	2299300	2164800	2000000	2043300	1992296	مجموع البرنامج		

النفقات الجارية حسب البرنامج والانشطة للسنوات 2009 - 2013

(بالدينار)

ديوان المحاسبة

الفصل : 0401

المراقبات الميدانية

0705

البرنامج

الرقابة

601

النشاط

تأشيرى 2013	تأشيرى 2012	مقدر 2011	اعادة تقدير 2010	مقدر 2010	فعلى 2009	الوصف	المادة / البند	المجموعة
						تعويضات العاملين		21
						الرواتب والأجور والعلوات		2111
315000	315000	315000	323000	323000	326742	الموظفون المصنفون	101	
370000	360000	351000	325000	325000	312152	الموظفون غير المصنفين	102	
30000	30000	30000	30000	30000	43498	الموظفون بغير عقود	103	
988500	977600	1015800	795000	795000	602465	علاوة غلاء المعيشة الشخصية	105	
75000	72000	75000	65000	65000	73364	علاوة غلاء المعيشة العائلية	106	
1010000	989000	950000	1024000	1073000	880761	العلاوة الأساسية	107	
11000	10000	9000	6000	6000	14024	علاوة العمل الإضافي	110	
175000	172000	180000	164000	164000	171565	العلاوة الإضافية	111	
150000	148000	150000	135000	135000	119737	علاوة النقل	113	
47000	46000	45000	47000	50000	39464	بدل تنقلات	114	
6500	6300	6000	5000	7000	4747	علاوة الميدان	115	
1500000	1400000	1275000	1250000	1250000	1250000	مكافآت الموظفين	116	
4678000	4525900	4401800	4169000	4223000	3838519	المجموع		
						مساهمات الضمان الاجتماعي		2121
211500	206400	201200	185000	185000	160000	الضمان الاجتماعي	301	
211500	206400	201200	185000	185000	160000	المجموع		
						استخدام السلع والخدمات		22
						استخدام السلع والخدمات		2211
34900	34400	32900	34900	34900	26836	الإيجارات	201	
10000	9000	8000	5500	8000	8000	الهاتف والتلكس والبرق والبريد	202	
1000	1000	800	800	800	2675	الماء	203	
4000	4000	3000	3000	3000	2294	الكهرباء	204	
15000	15000	13000	10800	14000	13022	المحروقات	205	
3000	2500	2000	1500	1500	1198	صيانة الآلات والأثاث ولوازمها	206	
3500	3500	2500	2500	2500	2500	صيانة السيارات والآليات ولوازمها	207	
1500	1500	1000	500	500	1746	صيانة وإصلاحات الأبنية ولوازمها	208	
4000	5000	2500	700	3000	2385	قرطاسية مختلفة ومطبوعات و لوازم مكتبية	209	
2000	1500	1000	300	1500	934	مواد وخامات - إغاشة، البسة، النوية، أفلام، الخ...	210	
4000	3500	2500	1500	3000	2000	التنظيفات ولوازمها - منها عقود التنظيفات	211	
4000	3500	2000	2000	2000	492	التأمين	212	
17500	17000	11000	5000	5000	11593	السفر في المهمات الرسمية	213	
3000	3000	3000	5000	5000	6998	مصروفات سلع وخدمات أخرى	214	
107400	104400	85200	74000	84700	82673	المجموع		
4996900	4836700	4688200	4428000	4492700	4081192	مجموع النشاط		
4996900	4836700	4688200	4428000	4492700	4081192	مجموع البرنامج		
7380000	7136000	6853000	6428000	6536000	6073488	مجموع الفصل		

الخلاصة الإجمالية للنفقات الرأسمالية للسنوات 2009 - 2013

(بالدينار)

الفصل : 0401 ديوان المحاسبة

تأشير 2013	تأشير 2012	مقدر 2011	إعادة تقدير 2010	مقدر 2010	فعلي 2009	الوصف	المادة	المجموعة
						النفقات		
						استخدام السلع والخدمات		22
						استخدام السلع والخدمات		2211
5000	5000	3000	0	0	3996	صيانة وإصلاحات المباني والمرافق	510	
5000	5000	3000	0	0	3996	المجموع		
						اصول ثابتة		
						اصول غير مالية		31
						مباني وانشاءات		3111
1000000	1120000	726200	0	185000	18955	أشغال وانشاءات	508	
1000000	1120000	726200	0	185000	18955	المجموع		
						أجهزة واليات ومعدات		3112
40000	35000	15000	0	12000	40159	معدات وآلات وأجهزة	505	
65000	0	28000	0	0	155400	مركبات وآليات	506	
105000	35000	43000	0	12000	195559	المجموع		
						اصول ثابتة اخرى		3113
5000	3000	3000	0	0	8933	تجهيز وتأثيث	511	
5000	3000	3000	0	0	8933	المجموع		
1115000	1163000	775200	0	197000	227443	مجموع الفصل		

النفقات الرأسمالية حسب البرنامج والمشاريع للسنوات 2009 - 2013

(بالدينار)

الفصل : 0401 ديوان المحاسبة						
البرنامج : 0701 الإدارة والخدمات المساندة						
المشروع : 001 مشروع الإدارة						
مصدر التمويل : 102001 رأسمالية - خزينة						
المجموعة	المادة / البند	الوصف	فعلي 2009	مقدر 2010	مقدر 2011	تأشيري 2013
31		اصول غير مالية				
3112		أجهزة و البات ومعدات				
	505	معدات وآلات وأجهزة				
	003	أجهزة ومعدات مكتبية	10643	0	2000	3000
	012	أجهزة تكييف	1200	0	0	0
	999	معدات وآلات وأجهزة و متفرقة	0	10000	3000	7000
		مجموع المادة	11843	10000	5000	10000
	506	مركبات وآليات				
	001	سيارات صالون	96650	0	28000	65000
	002	سيارات ميدان	40250	0	0	0
	005	باصات ركوب متوسطة	18500	0	0	0
		مجموع المادة	155400	0	28000	65000
3113		اصول ثابتة اخرى				
	511	تجهيز وتأثيث				
	006	تأثيث و تجهيز المباني و المرافق	8933	0	3000	5000
		مجموع المادة	8933	0	3000	5000
		مجموع المشروع / خزينة	176176	10000	36000	80000
المشروع : 002 الحوسبة						
مصدر التمويل : 102001 رأسمالية - خزينة						
المجموعة	المادة / البند	الوصف	فعلي 2009	مقدر 2010	مقدر 2011	تأشيري 2013
31		اصول غير مالية				
3112		أجهزة و البات ومعدات				
	505	معدات وآلات وأجهزة				
	001	أجهزة حاسوب و توابعه	28316	2000	10000	30000
		مجموع المادة	28316	2000	10000	30000
		مجموع المشروع / خزينة	28316	2000	10000	30000
المشروع : 005 معهد الرقابة العربي						
مصدر التمويل : 102001 رأسمالية - خزينة						
المجموعة	المادة / البند	الوصف	فعلي 2009	مقدر 2010	مقدر 2011	تأشيري 2013
31		اصول غير مالية				
3111		مباني و انشاءات				
	508	أشغال و انشاءات				
	013	انشاء ابنية مختلفة	18955	185000	726200	1000000
		مجموع المادة	18955	185000	726200	1000000
		مجموع المشروع / خزينة	18955	185000	726200	1000000
المشروع : 006 صيانة و اصلاح المباني و المرافق						
مصدر التمويل : 102001 رأسمالية - خزينة						
المجموعة	المادة / البند	الوصف	فعلي 2009	مقدر 2010	مقدر 2011	تأشيري 2013
22		استخدام السلع والخدمات				
2211		استخدام السلع والخدمات				
	510	صيانة و اصلاحات المباني و المرافق				
	009	تحديث و اصلاحات ابنية مختلفة	3996	0	3000	5000
		مجموع المادة	3996	0	3000	5000
		مجموع المشروع / خزينة	3996	0	3000	5000
		مجموع البرنامج	227443	197000	775200	1115000
		مجموع الفصل	227443	197000	775200	1115000