

## الفصل : 1702 وزارة التخطيط والتعاون الدولي/ دائرة الاحصاءات العامة

**النشأة :** تم إنشاء دائرة الإحصاءات العامة في عام 1949. وتعتبر الدائرة من المؤسسات القليلة التي تم إنشاؤها بعد إعلان استقلال المملكة في عام 1946.

**الرؤيا :** نظام إحصائي وطني كفؤ وفعال.

**الرسالة :** العمل على تطوير النظام الإحصائي الأردني لإنتاج البيانات الملبية للاحتياجات المتنوعة والمتجددة وفق أفضل الممارسات وتوفيرها لمتخذ القرار في الزمان والمكان المناسبين له وبشفافية وفق برامج زمنية مناسبة.

### مهام الوزارة / الدائرة:

- إجراء تعداد عام مرة كل عشر سنوات على الأكثر في الموعد الذي يقرره مجلس الوزراء على تنسيب الوزير في أي من المجالات والأمور التالية: (المساكن والسكان، الزراعة، الصناعة، المنشآت، وأي مجال آخر يقرره مجلس الوزراء بناء على تنسيب من الوزير إجراء تعداد له).
- تنسيق العمل الإحصائي وتنظيمه بالمشاركة مع الدوائر الحكومية المختلفة لتطوير السجلات الإحصائية الإدارية لها بصورة تتفق مع الأساليب والمعايير الدولية وبما يضمن التوقيت المناسب وتلبية احتياجات مستخدمي البيانات بفاعلية وكفاءة.
- المشاركة في التعاون الدولي في مجال الإحصاء وتبادل الخبرات مع الأجهزة والمؤسسات العلمية العربية والدولية العاملة في مجال الإحصاء وفق المعايير والمتطلبات الدولية.
- إجراء أي مسح متخصص لأي جهة تطلب ذلك مقابل بدل يحدده المدير العام.
- جمع وتصنيف وتخزين وتحليل ونشر الإحصاءات الرسمية بما في ذلك المسوح المتعلقة بمجالات الحياة الاجتماعية والديمقراطية والاقتصادية والزراعية والبيئية والثقافية وأي مجال من المجالات التي تتعلق بأحوال المجتمع وانشطته وظروفه وفق التعريفات والتصنيفات والمعايير والأساليب والتقنيات المتعارف عليها في هذا المجال.
- تشجيع الجهات ذات العلاقة على استخدام الإحصاءات في صناعة القرار.
- الإشراف على مراكز للتدريب الإحصائي وإعداد خطط وبرامج التدريب اللازمة لهذه الغاية وإعداد الأنظمة الخاصة بها.

### الاهداف الوطنية التي تسهم الوزارة / الدائرة في تحقيقها:

- تحقيق التنمية الاقتصادية والاجتماعية والسياسية من خلال دعم عملية صنع القرار والتخطيط المستقبلي ورسم السياسات وإعداد البرامج ورصد التقدم المنجز في مجالات التنمية المختلفة.
- رصد السياسات الاقتصادية والاجتماعية والسكانية وتوفير الاحتياجات من البيانات والمؤشرات.
- متابعة التغيرات في المؤشرات التنموية المختلفة وتزويد متخذي القرارات باتجاهاتها.

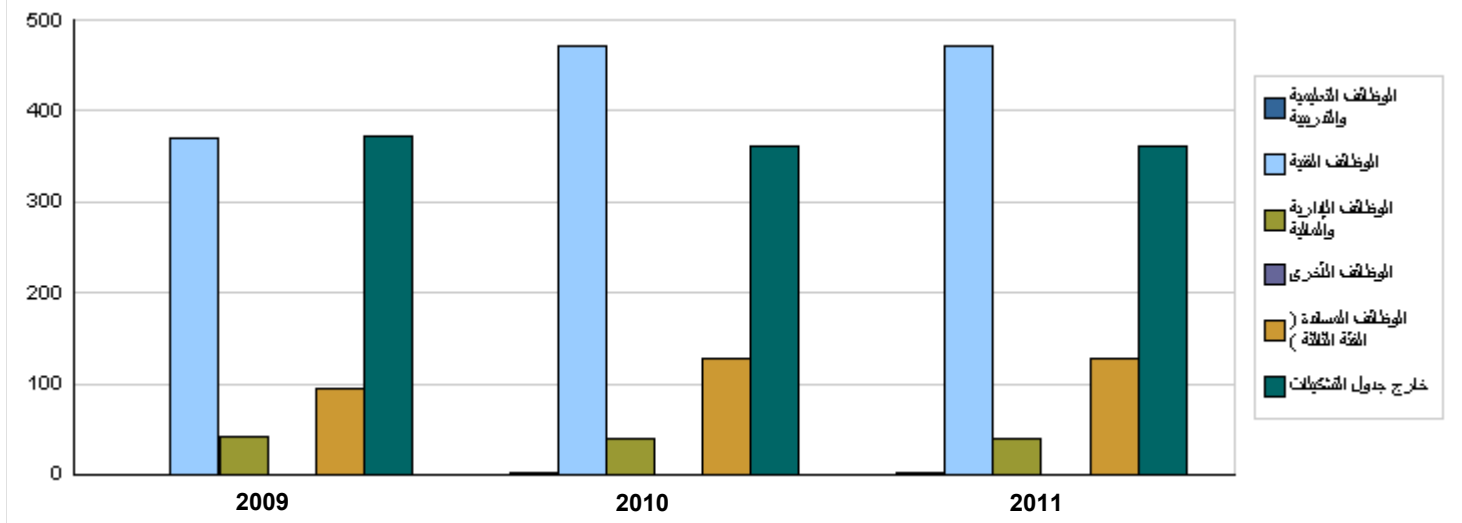
### أهم القضايا والتحديات التي تواجه الوزارة / الدائرة:

- بقاء التشريعات القائمة ذات العلاقة بالعمل الإحصائي على حالها دون تطوير أو تعديل وخاصة قانون الإحصاءات العامة.
- استمرار تبعث الجهود وعدم التنسيق بين المنتجين من جهة وبين المستخدمين من جهة أخرى.
- استمرار تسرب الكفاءات العاملة في مجال الإحصاء.
- عدم توفر التمويل اللازم، الأمر الذي يشكل تهديدا لاستدامة تطوير النظام الإحصائي الوطني.
- استمرار ضعف الوعي بأهمية البيانات الإحصائية خاصة بين راسمي السياسات وصانعي القرار.

الفصل : 1702 وزارة التخطيط والتعاون الدولي/ دائرة الإحصاءات العامة

الأهداف الإستراتيجية للوزارة / الدائرة و مؤشرات قياس الاداء									
القيمة المستهدفة			تقييم ذاتي اولي	القيمة المستهدفة	القيمة الفعلية	القيمة	سنة الاساس	مؤشر قياس الأداء	الهدف الإستراتيجي
2013	2012	2011	2010	2010	2009	77%	2007	1	1 - توفير بيانات إحصائية عالية الجودة وفي وقت مناسب لراسمي السياسات والباحثين.
100%	100%	100%	92%	92%	92%	77%	2007	1	نسبة تمثيل المسوحات على مستوى المحافظة.

أعداد الكوادر البشرية العاملة في الوزارة / الدائرة										
مقدر 2011		أولي 2010				فعلي 2009			الوظيفة	المجموعة
المجموع	أنثى	ذكر	المجموع	أنثى	ذكر	المجموع	أنثى	ذكر		
2	0	2	2	0	2	1	0	1	الوظائف التعليمية والتدريبية	
472	193	279	472	193	279	370	126	244	الوظائف الفنية (باحث)	
39	14	25	39	14	25	41	17	24	وظائف إدارية ومالية	
1	0	0	1	0	0	1	0	0	الوظائف الأخرى	
127	45	82	127	45	82	95	22	73	وظائف مساندة (مراسل ، سانق،	
641	252	388	641	252	388	508	165	342	المجموع	
361	188	173	361	188	173	372	168	204	خارج جدول التشكيلات	
1002	440	561	1002	440	561	880	333	546	المجموع الكلي	
3241000	1424615	1816385	3142000	1381099	1760901	2274596	861707	1412889	تكلفة الرواتب	



أبرز المعلومات عن الوزارة / الدائرة						
الرقم	الوصف	2007	2008	2009	2010	2011
1	احصاءات ومسوحات اقتصادية	0	17	18	19	19
2	احصاءات ومسوحات زراعية	0	7	8	7	8
3	احصاءات ومسوحات ديموغرافية	0	11	27	22	24
4	احصاءات عامة مختلفة	0	4	4	6	4

الخلاصة الإجمالية لنفقات الفصل 1702 - وزارة التخطيط والتعاون الدولي / دائرة الإحصاءات العامة

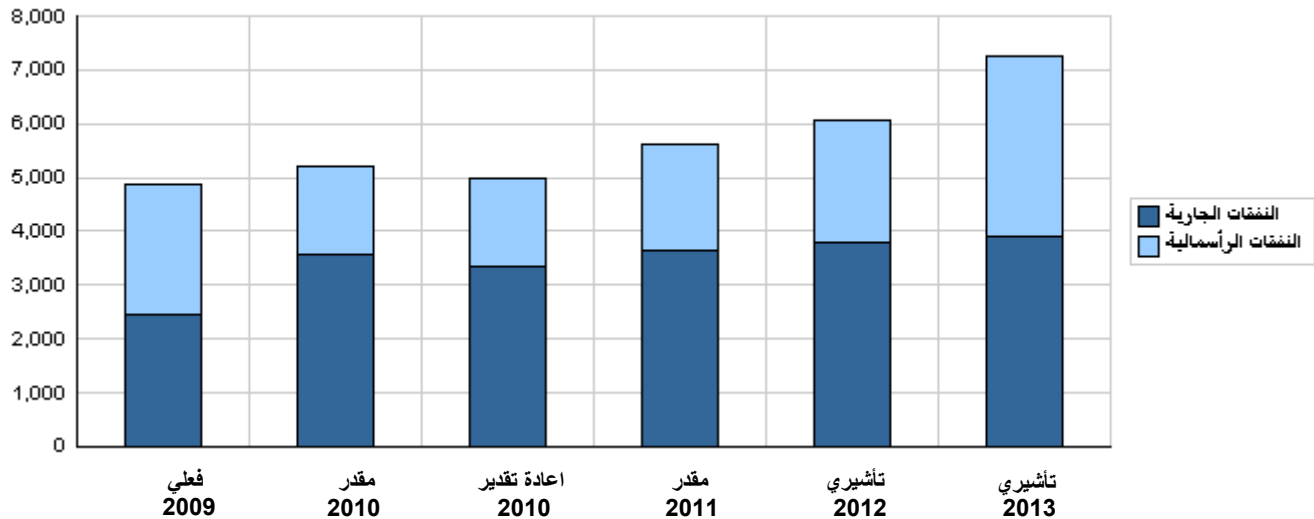
للسنوات 2009 - 2013

( بالدينار )

تأشيرتي	مقدر	اعادة تقدير	مقدر	فعلي	الوصف	المجموعة
2013	2012	2011	2010	2009		
<b>النفقات الجارية</b>						
3,353,200	3,264,700	3,142,200	2,892,000	3,050,000	الرواتب والاجور والعلوات	2111
271,608	266,608	263,608	250,000	250,000	مساهمات الضمان الاجتماعي	2121
264,000	248,500	235,000	216,000	270,000	استخدام السلع والخدمات	2211
5,000	5,000	5,000	5,000	5,000	نفقات اخرى جارية	2821
3,893,808	3,784,808	3,645,808	3,363,000	3,575,000	مجموع النفقات الجارية	
<b>النفقات الرأسمالية</b>						
924,100	921,000	832,000	884,000	884,000	الرواتب والاجور والعلوات	2111
32,500	25,800	22,100	22,000	22,000	مساهمات الضمان الاجتماعي	2121
727,500	545,800	462,400	639,000	639,000	استخدام السلع والخدمات	2211
0	0	0	0	0	المنح لمنظمات دولية / رأسمالية	2622
70,000	30,000	30,000	70,000	70,000	الدعم لوحدات حكومية عامة / رأسمالية	2632
1,560,000	740,000	616,600	0	0	نفقات اخرى رأسمالية	2822
0	0	0	0	0	مباني وانشاءات	3111
5,500	0	0	5,000	5,000	اجهزة واليات ومعدات	3112
11,000	0	0	0	0	اصول ثابتة اخرى	3113
49,000	20,000	16,000	20,000	20,000	مخزونات	3122
3,379,600	2,282,600	1,979,100	1,640,000	1,640,000	مجموع النفقات الرأسمالية	
3,379,600	2,282,600	1,979,100	1,640,000	1,640,000	خزينة	
7,273,408	6,067,408	5,624,908	5,003,000	5,215,000	مجموع النفقات الجارية والرأسمالية	

(بالآف دينار)

رسم بياني للنفقات الجارية و الرأسمالية للسنوات 2009 - 2013



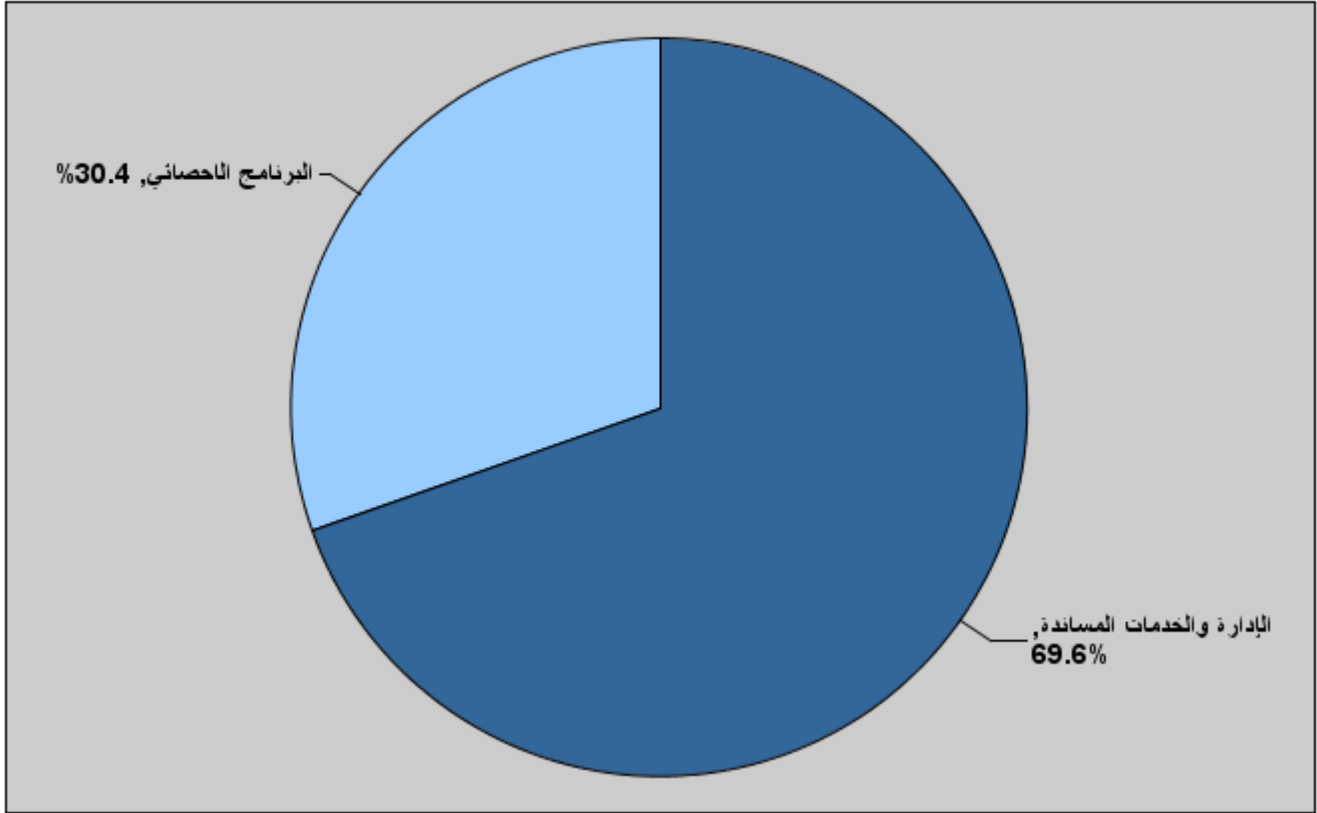
موازنة الفصل 1702 - وزارة التخطيط والتعاون الدولي/ دائرة الاحصاءات العامة

لعام 2011 موزعة حسب البرنامج

( بالدينار )

البرنامج	الوصف	النفقات الجارية	النفقات الرأسمالية	إجمالي النفقات
3101	الإدارة والخدمات المساندة	3,645,808	267,400	3,913,208
3105	البرنامج الاحصائي	0	1,711,700	1,711,700
	المجموع	3,645,808	1,979,100	5,624,908

إجمالي النفقات لعام 2011 موزعة حسب البرامج



المخصصات المقدرة للإناث موزعة حسب البرامج للسنوات 2009 - 2013

البرنامج	2009	2010	2011	2012	2013
3101	923998	1478242	1602626	1663724	1711636
المجموع	923998	1478242	1602626	1663724	1711636

هدف البرنامج :

يدعم برنامج الإدارة والخدمات المساندة البرنامج الاحصائي في الجوانب التي يحتاجها ذلك البرنامج والتي تشمل على الإدارة المالية للمخصصات المرصودة للبرنامج الاحصائي بكافة مكوناته، حيث يتم متابعة بنود موازنات المشاريع المدرجة في البرنامج الاحصائي والعمل على ضمان عدم حدوث عجز في اي من البنود لتسهيل العمل في المشاريع المختلفة. ويشتمل برنامج الإدارة على شؤون العاملين والموظفين واحتياجات البرنامج الاحصائي بكافة مشاريعه من الموظفين الموقتين لجمع اعداد و تجهيز البيانات الاحصائية في الانشطة الاحصائية المختلفة، ويضطلع البرنامج الاداري بمهام متعددة تخدم في مجملها البرنامج الاحصائي الذي يمثل مهمة دائرة الاحصاءات العامة ومنها المركبات والامور اللوجستية كالمكاتب والنقل وغيرها.

الهدف الإستراتيجي المرتبط بالبرنامج :

توفير بيانات احصائية شاملة عالية الجودة وفي وقت مناسب لراسمي السياسات والباحثين.

المديريات المرتبطة بالبرنامج :

- مديرية الشؤون المالية.
- مديرية المسوح الأسرية.
- مديرية المسوح الاقتصادية.
- مديرية المسوح الزراعية.
- مديرية الإحصاءات الاقتصادية.
- مديرية الموارد البشرية والشؤون الادارية.
- مديرية الرقابة الداخلية.

الخدمات التي يقدمها البرنامج :

- إعداد الموازنات الخاصة بالمشاريع.
- توفير احتياجات البرامج المختلفة.

الكوادر العاملة بالبرنامج :

ينفذ البرنامج من خلال كادر وظيفي يقدر في عام 2010 بنحو ( 168 ) موظفا منهم ( 109 ) نكور و ( 59 ) إناث .

مؤشرات قياس أداء البرنامج

القيمة المستهدفة			تقييم ذاتي اولى 2010	القيمة المستهدفة 2010	القيمة الفعلية 2009	سنة الاساس 2006	مؤشر قياس الأداء
2013	2012	2011	95%	90%	75	75%	نسبة الموظفين المؤهلين.
95%	93%	92%					1

مخصصات برنامج الإدارة والخدمات المساندة حسب الأنشطة والمشاريع (بالدينار)

تأشيري		مقدر	إعادة تقدير	مقدر	فعلي	الأنشطة و المشاريع
2013	2012	2011	2010	2010	2009	
3,893,808	3,784,808	3,645,808	3,363,000	3,575,000	2,439,021	التفقات الجارية
3,893,808	3,784,808	3,645,808	3,363,000	3,575,000	2,439,021	601 الخدمات الإدارية والمساندة
400,000	271,000	267,400	370,000	370,000	611,817	التفقات الرأسمالية
400,000	271,000	267,400	370,000	370,000	611,817	001 مشروع الإدارة
400,000	271,000	267,400	370,000	370,000	611,817	البرنامج / خزينة
4,293,808	4,055,808	3,913,208	3,733,000	3,945,000	3,050,838	مجموع البرنامج

موازنة الفصل 1702 - وزارة التخطيط والتعاون الدولي/ دائرة الاحصاءات العامة موزعة حسب البرنامج

3105 برنامج البرنامج الاحصائي	
<b>هدف البرنامج :</b>	
يشمل البرنامج الاحصائي لدائرة الاحصاءات العامة على العديد من الانشطة الاحصائية التي تشكل جزءا من مهام الدائرة والمتمثلة في جمع بيانات متنوعة تغطي كافة الجوانب السكانية والديموغرافية والاجتماعية والاقتصادية والزراعية وغيرها من الجوانب المجتمعية ، ويواجه هذا البرنامج ضعف الوعي الاحصائي لدى الجمهور والتنسيق بين الجهات الرسمية المنتجة للبيانات الاحصائية وعدم كفاية المخصصات المالية مما يؤدي الى تسرب في الخبرات .	
<b>الهدف الإستراتيجي المرتبط بالبرنامج :</b>	
توفير بيانات احصائية شاملة عالية الجودة وفي وقت مناسب لراسمي السياسات والباحثين.	
<b>المديريات المرتبطة بالبرنامج :</b>	
- مديرية المسوح الإقتصادية.	
- مديرية الإحصاءات الإقتصادية.	
- مديرية المسوح الأسرية.	
- مديرية المسوح الزراعية.	
- مديرية تكنولوجيا المعلومات.	
- مديرية الحسابات القومية.	
- مديرية الأساليب والمنهجيات الإحصائية.	
<b>الخدمات التي يقدمها البرنامج :</b>	
يقدم البرنامج العديد من الانشطة الاحصائية مثل (دراسة العمالة والفقير والبطالة، دراسة التجارة والاستثمار، اجراء المسوح الزراعية، اجراء المسوح والإحصاءات الاقتصادية، وإجراء مسح الطاقة المنزلية).	
<b>الكوادر العاملة بالبرنامج :</b>	
ينفذ البرنامج من خلال كادر وظيفي يقدر في عام 2010 بنحو ( 833 ) موظفا منهم ( 452 ) ذكور و ( 381 ) إناث .	

مؤشرات قياس أداء البرنامج

مؤشر قياس الأداء	سنة لاساس	القيمة الفعلية	القيمة المستهدفة	تقييم ذاتي اولى	القيمة المستهدفة		
					2011	2012	2013
1 عدد النشرات الاحصائية	2006	5000	20000	25000	30000	30000	40000
2 عدد مستخدمي البيانات	2006	120000	135000	140000	145000	150000	155000

مخصصات برنامج البرنامج الاحصائي حسب الانشطة والمشاريع (بالدينار)

الأنشطة و المشاريع	فعلي 2009	مقدر 2010	إعادة تقدير 2010	مقدر 2011	تأشيري 2012	تأشيري 2013
التنفقات الجارية	0	0	0	0	0	0
التنفقات الرأسمالية	1,810,237	1,270,000	1,270,000	1,711,700	2,011,600	2,979,600
001 دراسة مسح العمالة والبطالة والفقير	369,969	230,000	230,000	191,800	243,800	257,800
003 مشروع نظام التجارة والاستثمار	129,534	54,000	54,000	20,500	61,500	67,000
005 دراسة المسوح الزراعية والبيئة	504,387	365,000	365,000	298,600	383,800	414,800
006 دراسة المسوح الاقتصادية	542,463	481,000	481,000	443,700	450,000	530,000
007 التعداد العام للسكان والمساكن	0	0	0	0	690,000	1,500,000
008 الإحصاءات الاقتصادية	148,424	140,000	140,000	140,500	132,500	150,000
009 مشروع مسح الطاقة المنزلية	115,460	0	0	0	0	0
014 تعداد المنشآت	0	0	0	616,600	0	0
015 نظام الحسابات القومية	0	0	0	0	50,000	60,000
البرنامج / خزينة	1,810,237	1,270,000	1,270,000	1,711,700	2,011,600	2,979,600
مجموع البرنامج	1,810,237	1,270,000	1,270,000	1,711,700	2,011,600	2,979,600

## الفصل : 1702 وزارة التخطيط والتعاون الدولي/ دائرة الاحصاءات العامة

الرؤى : نظام إحصائي وطني كفو وفعال.

الرسالة : العمل على تطوير النظام الإحصائي الأردني لإنتاج البيانات الملبية للاحتياجات المتنوعة والمتجددة وفق أفضل الممارسات وتوفيرها لمتخذ القرار في الزمان والمكان المناسبين له وبشفافية وفق برامج زمنية مناسبة.

الاطار القانوني : قانون مؤقت رقم (8) لسنة 2003.

الخطة الاستراتيجية للوزارة / الدائرة :

تاريخ آخر تحديث للخطة : 2009

الفترة الزمنية التي تغطيها الخطة : 2012-2008

سنة الاعداد : 2008

الأهداف الإستراتيجية للوزارة / الدائرة و مؤشرات قياس الأداء										
القيمة المستهدفة			تقييم ذاتي اولي	القيمة المستهدفة	القيمة الفعلية	القيمة الاساس		مؤشر قياس الأداء	الهدف الإستراتيجي	
2013	2012	2011	2010	2010	2009	القيمة	سنة الأساس			
100%	100%	100%	92%	92%	92%	77%	2007	1	1 - توفير بيانات إحصائية عالية الجودة وفي وقت مناسب لراسمي السياسات والباحثين.	
البرامج التي تحقق الأهداف الاستراتيجية ومؤشرات قياس الأداء										
القيمة المستهدفة			تقييم ذاتي اولي	القيمة المستهدفة	القيمة الفعلية	القيمة الاساس		مؤشر قياس الأداء	البرنامج	الهدف
2013	2012	2011	2010	2010	2009	القيمة	سنة الأساس			
95%	93%	92%	95%	90%	75	75%	2006	1	نسبة الموظفين المؤهلين.	3101 1
40000	30000	30000	25000	20000	20000	5000	2006	1	عدد النشرات الاحصائية	3105
155000	150000	145000	140000	140000	135000	120000	2006	2	عدد مستخدمي البيانات	

مخصصات البرامج								
تأشيري	تأشيري	مقدر	اعادة تقدير	مقدر	فعلي	البرامج		الهدف
2013	2012	2011	2010	2010	2009	ج		
3893808	3784808	3645808	3363000	3575000	2439021	جارية	الإدارة والخدمات المساندة	3101 1
400000	271000	267400	370000	370000	611817	رأسمالية		
4293808	4055808	3913208	3733000	3945000	3050838	المجموع		
0	0	0	0	0	0	جارية	البرنامج الاحصائي	3105
2979600	2011600	1711700	1270000	1270000	1810237	رأسمالية		
2979600	2011600	1711700	1270000	1270000	1810237	المجموع		
3893808	3784808	3645808	3363000	3575000	2439021	مجموع الجارية		
3379600	2282600	1979100	1640000	1640000	2422054	مجموع الرأسمالية		
7273408	6067408	5624908	5003000	5215000	4861075	مجموع الفصل		

مخصصات الأنشطة الجارية حسب البرنامج								
تأشيري	تأشيري	مقدر	اعادة تقدير	مقدر	فعلي	الأنشطة		البرنامج
2013	2012	2011	2010	2010	2009	ج		
3893808	3784808	3645808	3363000	3575000	2439021	الخدمات الإدارية والمساندة	601	3101
3893808	3784808	3645808	3363000	3575000	2439021	مجموع البرنامج		
3893808	3784808	3645808	3363000	3575000	2439021	المجموع		

مخصصات المشاريع الرأسمالية حسب البرنامج

تأشيري	تأشيري	مقدر	اعادة تقدير	مقدر	فعلي	المشاريع	البرنامج
2013	2012	2011	2010	2010	2009		
400000	271000	267400	370000	370000	611817	مشروع الإدارة	001 3101
400000	271000	267400	370000	370000	611817	مجموع البرنامج	
257800	243800	191800	230000	230000	369969	دراسة مسح العمالة والبطالة والفقير	001 3105
67000	61500	20500	54000	54000	129534	مشروع نظام التجارة والاستثمار	003
414800	383800	298600	365000	365000	504387	دراسة المسوح الزراعية والبيئة	005
530000	450000	443700	481000	481000	542463	دراسة المسوح الاقتصادية	006
1500000	690000	0	0	0	0	التعداد العام للسكان والمساكن	007
150000	132500	140500	140000	140000	148424	الاحصاءات الاقتصادية	008
0	0	0	0	0	115460	مشروع مسح الطاقة المنزلية	009
0	0	616600	0	0	0	تعداد المنشآت	014
60000	50000	0	0	0	0	نظام الحسابات القومية	015
2979600	2011600	1711700	1270000	1270000	1810237	مجموع البرنامج	
3379600	2282600	1979100	1640000	1640000	2422054	المجموع	



الخلاصة الإجمالية للنفقات الجارية للسنوات 2009 - 2013

الفصل : 1702 وزارة التخطيط والتعاون الدولي/ دائرة الاحصاءات العامة ( بالدينار )

المجموعة	المادة	الوصف	فعلي 2009	مقدر 2010	إعادة تقدير 2010	مقدر 2011	تأشير 2012	تأشير 2013
21		تعويضات العاملين						
2111		الرواتب والأجور والعلاوات						
	101	الموظفون المصنفون	165106	180000	155000	163000	184000	190000
	102	الموظفون غير المصنفين	428710	700000	643000	663000	705000	728000
	105	علاوة غلاء المعيشة الشخصية	820017	1200000	1125000	1324200	1357200	1398200
	106	علاوة غلاء المعيشة العائلية	61500	80000	79000	78000	87000	93000
	107	العلاوة الأساسية	165475	230000	230000	228000	233500	241000
	111	العلاوة الإضافية	75317	90000	90000	98000	104000	98000
	112	علاوات أخرى	360119	420000	420000	428000	428000	439000
	113	علاوة النقل	44394	70000	70000	75000	78000	75000
	114	بدل تنقلات	54944	80000	80000	85000	88000	91000
	116	مكافآت الموظفين	0	0	0	0	0	0
		المجموع	2175582	3050000	2892000	3142200	3264700	3353200
2121		مساهمات الضمان الاجتماعي						
	301	الضمان الاجتماعي	99014	250000	250000	263608	266608	271608
		المجموع	99014	250000	250000	263608	266608	271608
22		استخدام السلع والخدمات						
2211		استخدام السلع والخدمات						
	201	الإيجارات	16416	18000	16500	17000	17000	17000
	202	الهاتف والتللكس والبرق والبريد	14944	25000	18000	20000	22000	25000
	203	الماء	1062	5000	4000	4000	5000	6000
	204	الكهرباء	23364	38000	33000	35000	38000	45000
	205	المحروقات	16862	48000	39000	42000	45000	47000
	206	صيانة الآلات والأثاث ولوازمها	18771	35000	28000	25000	26000	28000
	207	صيانة السيارات والآليات ولوازمها	7830	15000	12500	15000	14000	14000
	208	صيانة وإصلاحات الأبنية ولوازمها	4780	6000	4000	6000	6500	6000
	209	قرطاسية مختلفة ومطبوعات و لوازم مكتبية	6096	8000	5500	7000	7000	7000
	210	مواد وخامات - إعاشة،البسة،أدوية،أفلام،الخ...	1204	2000	1600	2000	2000	2000
	211	التنظيفات ولوازمها - منها عقود التنظيفات	7546	8000	5500	8000	8000	8000
	212	التأمين	17447	25000	19800	20000	21000	22000
	213	السفر في المهام الرسمية	3930	2000	1600	3000	5000	5000
	214	مصروفات سلع وخدمات أخرى	19201	35000	27000	31000	32000	32000
		المجموع	159453	270000	216000	235000	248500	264000
28		نفقات أخرى						
2821		نفقات أخرى جارية						
	303	البعثات العلمية والدورات التدريبية	4972	5000	5000	5000	5000	5000
		المجموع	4972	5000	5000	5000	5000	5000
		مجموع الفصل	2439021	3575000	3363000	3645808	3784808	3893808

التنفقات الجارية حسب البرنامج والانشطة للسنوات 2009 - 2013

( بالدينار )

وزارة التخطيط والتعاون الدولي / دائرة الاحصاءات العامة

الفصل : 1702

الإدارة والخدمات المساندة						3101	البرنامج
الخدمات الإدارية والمساندة						601	النشاط
تأشيري 2013	تأشيري 2012	مقدر 2011	اعادة تقدير 2010	مقدر 2010	فعلي 2009	المادة / البند	المجموعة
						تعويضات العاملين	21
						الرواتب والأجور والعلاوات	2111
190000	184000	163000	155000	180000	165106	الموظفون المصنفون	101
728000	705000	663000	643000	700000	428710	الموظفون غير المصنفين	102
1398200	1357200	1324200	1125000	1200000	820017	علاوة علاوة المعيشة الشخصية	105
93000	87000	78000	79000	80000	61500	علاوة علاوة المعيشة العائلية	106
241000	233500	228000	230000	230000	165475	العلاوة الاساسية	107
98000	104000	98000	90000	90000	75317	العلاوة الاضافية	111
439000	428000	428000	420000	420000	360119	علاوات اخرى	112
75000	78000	75000	70000	70000	44394	علاوة النقل	113
91000	88000	85000	80000	80000	54944	بدل تنقلات	114
3353200	3264700	3142200	2892000	3050000	2175582	المجموع	
						مساهمات الضمان الاجتماعي	2121
271608	266608	263608	250000	250000	99014	الضمان الاجتماعي	301
271608	266608	263608	250000	250000	99014	المجموع	
						استخدام السلع والخدمات	22
						استخدام السلع و الخدمات	2211
17000	17000	17000	16500	18000	16416	الاجارات	201
25000	22000	20000	18000	25000	14944	الهاتف والتلكس والبرق والبريد	202
6000	5000	4000	4000	5000	1062	الماء	203
45000	38000	35000	33000	38000	23364	الكهرباء	204
47000	45000	42000	39000	48000	16862	المحروقات	205
28000	26000	25000	28000	35000	18771	صيانة الآلات والأثاث ولوازمها	206
14000	14000	15000	12500	15000	7830	صيانة السيارات والآليات ولوازمها	207
6000	6500	6000	4000	6000	4780	صيانة وإصلاحات الأبنية ولوازمها	208
7000	7000	7000	5500	8000	6096	قرطاسية مختلفة ومطبوعات و لوازم مكتبية	209
2000	2000	2000	1600	2000	1204	مواد وخامات - إعاشة،البسة،أدوية،أفلام،الخ...	210
2000	2000	2000	1600	2000	1204	999 منفرة	
8000	8000	8000	5500	8000	7546	التنظيفات ولوازمها - منها عقود التنظيفات	211
22000	21000	20000	19800	25000	17447	التأمين	212
5000	5000	3000	1600	2000	3930	السفر في المهمات الرسمية	213
32000	32000	31000	27000	35000	19201	مصرفات سلع وخدمات اخرى	214
32000	32000	31000	27000	35000	19201	999 منفرة	
264000	248500	235000	216000	270000	159453	المجموع	
						نفقات أخرى	28
						نفقات اخرى جارية	2821
5000	5000	5000	5000	5000	4972	البعثات العلمية والدورات التدريبية	303
5000	5000	5000	5000	5000	4972	004 خطة التدريب الوطنية	
5000	5000	5000	5000	5000	4972	المجموع	
3893808	3784808	3645808	3363000	3575000	2439021	مجموع النشاط	
3893808	3784808	3645808	3363000	3575000	2439021	مجموع البرنامج	
3893808	3784808	3645808	3363000	3575000	2439021	مجموع الفصل	

الخلاصة الإجمالية للنفقات الرأسمالية للسنوات 2009 - 2013

( بالدينار )

الفصل : 1702 وزارة التخطيط والتعاون الدولي/ دائرة الاحصاءات العامة

المجموعة	المادة	الوصف	فعلي 2009	مقدر 2010	اعادة تقدير 2010	مقدر 2011	تأشيري 2012	تأشيري 2013
		النفقات						
21		تعويضات العاملين						
2111		الرواتب والأجور والعلاوات						
	501	رواتب	1237247	884000	884000	832000	921000	924100
		المجموع	1237247	884000	884000	832000	921000	924100
2121		مساهمات الضمان الاجتماعي						
	517	الضمان الاجتماعي	60335	22000	22000	22100	25800	32500
		المجموع	60335	22000	22000	22100	25800	32500
22		استخدام السلع والخدمات						
2211		استخدام السلع والخدمات						
	510	صيانة وإصلاحات المباني والمرافق	16320	10000	10000	5000	6000	12100
	512	نفقات ادامة و تشغيل	944550	629000	629000	457400	539800	715400
		المجموع	960870	639000	639000	462400	545800	727500
26		الدعم / المنح						
2632		الدعم لوحدات حكومية عامة / رأسمالية						
	509	الدعم لوحدات حكومية عامة / رأسمالية	70000	70000	70000	30000	30000	70000
		المجموع	70000	70000	70000	30000	30000	70000
28		نفقات أخرى						
2822		نفقات أخرى رأسمالية						
	504	دراسات وأبحاث واستشارات	0	0	0	616600	740000	1560000
		المجموع	0	0	0	616600	740000	1560000
31		اصول ثابتة						
3112		اصول غير مالية						
		أجهزة و اليات ومعدات						
	505	معدات وآلات وأجهزة	4954	5000	5000	0	0	5500
		المجموع	4954	5000	5000	0	0	5500
3113		اصول ثابتة أخرى						
	511	تجهيز وتآثيث	26394	0	0	0	0	11000
		المجموع	26394	0	0	0	0	11000
3122		مخزونات						
	503	مواد ولوازم	62254	20000	20000	16000	20000	49000
		المجموع	62254	20000	20000	16000	20000	49000
		مجموع الفصل	2422054	1640000	1640000	1979100	2282600	3379600

النفقات الرأسمالية حسب البرنامج والمشاريع للسنوات 2009 - 2013

( بالدينار )

وزارة التخطيط والتعاون الدولي/ دائرة الاحصاءات العامة

الفصل : 1702

البرنامج : 3101 الإدارة والخدمات المساندة

المشروع : 001 مشروع الإدارة

مصدر التمويل : 102001 رأسمالية - خزينة

المجموعة	المادة / البند	الوصف	فعلي 2009	مقدر 2010	اعادة تقدير 2010	مقدر 2011	تأشيري 2012	تأشيري 2013
21		تعويضات العاملين						
2111		الرواتب والأجور والعلاوات						
	501	رواتب						
	004	مكافآت	149434	165000	165000	165000	165000	187000
		مجموع المادة	149434	165000	165000	165000	165000	187000
22		استخدام السلع والخدمات						
2211		استخدام السلع والخدمات						
	510	صيانة واصلاحات المباني والمرافق						
	008	صيانة ابنية ومرافق مختلفة	16320	10000	10000	5000	6000	12100
		مجموع المادة	16320	10000	10000	5000	6000	12100
	512	نفقات ادامة و تشغيل						
	011	مصاريق بناء القدرات	250000	40000	40000	34400	20000	47300
	015	انظمة تشغيل وبرمجيات	79352	70000	70000	30000	42000	56100
	017	ترويج و اعلان وتوعيه	15363	10000	10000	3000	8000	11000
		مجموع المادة	344715	120000	120000	67400	70000	114400
26		الدعم / المنح						
2632		الدعم لوحدات حكومية عامة / رأسمالية						
	509	الدعم لوحدات حكومية عامة / رأسمالية						
	033	المجلس الأعلى لشؤون الأشخاص المعوقين	70000	70000	70000	30000	30000	70000
		مجموع المادة	70000	70000	70000	30000	30000	70000
31		اصول غير مالية						
3112		أجهزة و البيات ومعدات						
	505	معدات والآت و أجهزة						
	003	أجهزة و معدات مكتبية	4954	5000	5000	0	0	5500
		مجموع المادة	4954	5000	5000	0	0	5500
3113		اصول ثابتة اخرى						
	511	تجهيز و تاتيث						
	006	تاتيث و تجهيز المباني و المرافق	26394	0	0	0	0	11000
		مجموع المادة	26394	0	0	0	0	11000
		مجموع المشروع / خزينة	611817	370000	370000	267400	271000	400000
		مجموع البرنامج	611817	370000	370000	267400	271000	400000

النفقات الرأسمالية حسب البرنامج والمشاريع للسنوات 2009 - 2013

( بالدينار )

وزارة التخطيط والتعاون الدولي/ دائرة الاحصاءات العامة

الفصل : 1702

البرنامج الاحصائي							3105	المجموعة
المشروع : 001							دراسة مسح العمالة والبطالة والفقير	
مصدر التمويل : 102001							رأسمالية - خزينة	
تأشيرتي 2013	تأشيرتي 2012	مقدر 2011	اعادة تقدير 2010	مقدر 2010	فعلي 2009	الوصف	المادة / البند	المجموعة
						تعويضات العاملين		21
						الرواتب والأجور والعلاوات		2111
						رواتب	501	
47000	48000	38000	40000	40000	151294	رواتب	001	
23000	23000	10000	22000	22000	24523	علاوة السفر	003	
84000	77000	68000	75000	75000	76963	مكافآت	004	
154000	148000	116000	137000	137000	252780	مجموع المادة		
						مساهمات الضمان الاجتماعي		2121
						الضمان الاجتماعي	517	
10800	6800	6800	6000	6000	16342	الضمان الاجتماعي	001	
10800	6800	6800	6000	6000	16342	مجموع المادة		
						استخدام السلع والخدمات		22
						استخدام السلع والخدمات		2211
						نفقات ادامة و تشغيل	512	
0	2000	1000	2000	2000	2984	الهاتف والبرق والبريد	002	
0	2000	1000	2000	2000	120	الماء	003	
6000	6000	4000	6000	6000	11537	الكهرباء	004	
23000	23000	10000	22000	22000	24285	المحروقات	005	
0	0	0	0	0	1960	صيانة الاجهزة والالات والمعدات	006	
6000	6000	5000	6000	6000	7807	صيانة السيارات والاليات	007	
58000	46000	45000	45000	45000	49015	استئجار وسائل نقل	043	
93000	85000	66000	83000	83000	97708	مجموع المادة		
						اصول غير مالية		31
						مخزونات		3122
						مواد ولوازم	503	
0	4000	3000	4000	4000	3139	لوازم مكتبية	020	
0	4000	3000	4000	4000	3139	مجموع المادة		
257800	243800	191800	230000	230000	369969	مجموع المشروع / خزينة		
مشروع نظام التجارة والاستثمار							003	المشروع
مصدر التمويل : 102001							رأسمالية - خزينة	
تأشيرتي 2013	تأشيرتي 2012	مقدر 2011	اعادة تقدير 2010	مقدر 2010	فعلي 2009	الوصف	المادة / البند	المجموعة
						استخدام السلع والخدمات		22
						استخدام السلع والخدمات		2211
						نفقات ادامة و تشغيل	512	
67000	61500	20500	54000	54000	129534	انظمة تشغيل وبرمجيات	015	
67000	61500	20500	54000	54000	129534	مجموع المادة		
67000	61500	20500	54000	54000	129534	مجموع المشروع / خزينة		

التفقات الرأسمالية حسب البرنامج والمشاريع للسنوات 2009 - 2013

( بالدينار )

وزارة التخطيط والتعاون الدولي/ دائرة الاحصاءات العامة

الفصل : 1702

البرنامج الاحصائي							3105	المادة /	المجموعة
دراسة المسوح الزراعية والبيئة							005	المادة /	المجموعة
رأسمالية - خزينة							102001	المادة /	المجموعة
تأشيرتي 2013	تأشيرتي 2012	مقدر 2011	اعادة تقدير 2010	مقدر 2010	فعلي 2009	الوصف	المادة /	المجموعة	
						تعويضات العاملين		21	
						الرواتب والأجور والعلاوات		2111	
						رواتب	501		
60000	54000	37800	45000	45000	176162	رواتب	001		
25000	21000	10000	20000	20000	24128	علاوة السفر	003		
163000	155000	140000	150000	150000	134189	مكافآت	004		
248000	230000	187800	215000	215000	334479	مجموع المادة			
						مساهمات الضمان الاجتماعي		2121	
						الضمان الاجتماعي	517		
5800	5800	4100	5000	5000	19326	الضمان الاجتماعي	001		
5800	5800	4100	5000	5000	19326	مجموع المادة			
						استخدام السلع والخدمات		22	
						استخدام السلع والخدمات		2211	
						نفقات ادامة و تشغيل	512		
4000	2000	2000	2000	2000	3967	الهاتف والبرق والبريد	002		
5000	4000	3000	4000	4000	1005	الماء	003		
6000	5000	5000	5000	5000	12987	الكهرباء	004		
30000	29000	20000	28000	28000	47863	المحروقات	005		
15000	16000	12000	16000	16000	8292	صيانة السيارات والاليات	007		
90000	82000	57700	80000	80000	68393	استئجار وسائل نقل	043		
150000	138000	99700	135000	135000	142507	مجموع المادة			
						اصول غير مالية		31	
						مخزونات		3122	
						مواد ولوازم	503		
11000	10000	7000	10000	10000	8075	لوازم مكتبية	020		
11000	10000	7000	10000	10000	8075	مجموع المادة			
414800	383800	298600	365000	365000	504387	مجموع المشروع / خزينة			

النفقات الرأسمالية حسب البرنامج والمشاريع للسنوات 2009 - 2013

الفصل : 1702 وزارة التخطيط والتعاون الدولي/ دائرة الاحصاءات العامة							
البرنامج : 3105 البرنامج الاحصائي							
المشروع : 006 دراسة المسوح الاقتصادية							
مصدر التمويل : 102001 رأسمالية - خزينة							
المجموعة	المادة / البند	الوصف	فعلي 2009	مقدر 2010	اعادة تقدير 2010	مقدر 2011	تأشيري 2013
21		تعويضات العاملين					
2111		الرواتب والأجور والعلاوات					
	501	رواتب					
	001	رواتب	156924	75000	75000	80000	83000
	003	علاوة السفر	26283	35000	35000	20000	36000
	004	مكافآت	163724	178000	178000	180000	173000
		مجموع المادة	346931	288000	288000	280000	272300
2121		مساهمات الضمان الاجتماعي					
	517	الضمان الاجتماعي					
	001	الضمان الاجتماعي	17199	9000	9000	8700	9700
		مجموع المادة	17199	9000	9000	8700	12700
22		استخدام السلع والخدمات					
2211		استخدام السلع والخدمات					
	512	نفقات ادامة و تشغيل					
	002	الهاتف والبرق والبريد	5974	5000	5000	5000	5000
	003	الماء	1495	2000	2000	3000	3000
	004	الكهرباء	8924	9000	9000	9000	9000
	005	المحروقات	35624	36000	36000	25000	27000
	006	صيانة الاجهزة والالات والمعدات	6763	4000	4000	5000	4000
	007	صيانة السيارات والاليات	9750	5000	5000	5000	5000
	015	انظمة تشغيل وبرمجيات	433	0	0	0	0
	043	استئجار وسائل نقل	107642	120000	120000	100000	92300
		مجموع المادة	176605	181000	181000	152000	145300
31		اصول غير مالية					
3122		مخزونات					
	503	مواد ولوازم					
	020	لوازم مكتبية	1728	3000	3000	3000	3000
		مجموع المادة	1728	3000	3000	3000	5000
		مجموع المشروع / خزينة	542463	481000	481000	443700	450000
المشروع : 007 التعداد العام للسكان والمساكن							
مصدر التمويل : 102001 رأسمالية - خزينة							
المجموعة	المادة / البند	الوصف	فعلي 2009	مقدر 2010	اعادة تقدير 2010	مقدر 2011	تأشيري 2013
28		نفقات أخرى					
2822		نفقات اخرى رأسمالية					
	504	دراسات وأبحاث واستشارات					
	999	متفرقة	0	0	0	0	690000
		مجموع المادة	0	0	0	0	1500000
		مجموع المشروع / خزينة	0	0	0	0	1500000

( بالدينار )

النفقات الرأسمالية حسب البرنامج والمشاريع للسنوات 2009 - 2013

الفصل : 1702 وزارة التخطيط والتعاون الدولي/ دائرة الاحصاءات العامة							المادة /	المجموعة
البرنامج الاحصائي							3105	البرنامج الاحصائي
الاحصاءات الاقتصادية							008	المشروع
رأسمالية - خزينة							102001	مصدر التمويل
تأشيرتي 2013	تأشيرتي 2012	مقدر 2011	اعادة تقدير 2010	مقدر 2010	فعلي 2009	الوصف	المادة / البند	المجموعة
						تعويضات العاملين		21
						الرواتب والأجور والعلاوات		2111
						رواتب	501	
4800	26000	23200	20000	20000	41503	رواتب	001	
8000	5000	5000	5000	5000	2903	علاوة السفر	003	
50000	55000	55000	54000	54000	52345	مكافآت	004	
62800	86000	83200	79000	79000	96751	مجموع المادة		
						مساهمات الضمان الاجتماعي		2121
						الضمان الاجتماعي	517	
3200	3500	2500	2000	2000	4555	الضمان الاجتماعي	001	
3200	3500	2500	2000	2000	4555	مجموع المادة		
						استخدام السلع والخدمات		22
						استخدام السلع والخدمات		2211
						نفقات ادامة و تشغيل	512	
5000	1500	2000	2000	2000	2446	الهاتف والبرق والبريد	002	
2000	1000	800	1000	1000	903	الماء	003	
4000	2000	3000	4000	4000	2979	الكهرباء	004	
10000	4500	5000	8000	8000	7992	المحروقات	005	
0	2000	1000	2000	2000	1596	صيانة الاجهزة والالات والمعدات	006	
0	3000	2000	3000	3000	2970	صيانة السيارات والاليات	007	
30000	26000	38000	36000	36000	25773	استتجار وسائط نقل	043	
51000	40000	51800	56000	56000	44659	مجموع المادة		
						اصول غير مالية		31
						مخزونات		3122
						مواد ولوازم	503	
33000	3000	3000	3000	3000	2459	لوازم مكتبية	020	
33000	3000	3000	3000	3000	2459	مجموع المادة		
150000	132500	140500	140000	140000	148424	مجموع المشروع / خزينة		



النفقات الرأسمالية حسب البرنامج والمشاريع للسنوات 2009 - 2013

( بالدينار )

وزارة التخطيط والتعاون الدولي/ دائرة الاحصاءات العامة

الفصل : 1702

البرنامج الإحصائي								
المشروع : 009 مشروع مسح الطاقة المنزلية								
مصدر التمويل : 102001 رأسمالية - خزينة								
المجموعة	المادة / البند	الوصف	فعلي 2009	مقدر 2010	إعادة تقدير 2010	مقدر 2011	تأشير 2012	تأشير 2013
21		تعويضات العاملين						
2111		الرواتب والأجور والعلاوات						
	501	رواتب						
	001	رواتب	26864	0	0	0	0	0
	003	علاوة السفر	2450	0	0	0	0	0
	004	مكافآت	27558	0	0	0	0	0
		مجموع المادة	56872	0	0	0	0	0
2121		مساهمات الضمان الاجتماعي						
	517	الضمان الاجتماعي						
	001	الضمان الاجتماعي	2913	0	0	0	0	0
		مجموع المادة	2913	0	0	0	0	0
22		استخدام السلع والخدمات						
2211		استخدام السلع والخدمات						
	512	نفقات ادامة و تشغيل						
	002	الهاتف والبرق والبريد	1945	0	0	0	0	0
	003	الماء	156	0	0	0	0	0
	004	الكهرباء	1829	0	0	0	0	0
	005	المحروقات	2901	0	0	0	0	0
	007	صيانة السيارات والاليات	1991	0	0	0	0	0
		مجموع المادة	8822	0	0	0	0	0
31		اصول غير مالية						
3122		مخزونات						
	503	مواد ولوازم						
	020	لوازم مكتبية	46853	0	0	0	0	0
		مجموع المادة	46853	0	0	0	0	0
		مجموع المشروع / خزينة	115460	0	0	0	0	0
المشروع : 014 تعداد المنشآت								
مصدر التمويل : 102001 رأسمالية - خزينة								
المجموعة	المادة / البند	الوصف	فعلي 2009	مقدر 2010	إعادة تقدير 2010	مقدر 2011	تأشير 2012	تأشير 2013
28		نفقات أخرى						
2822		نفقات اخرى رأسمالية						
	504	دراسات وأبحاث واستشارات						
	999	متفرقة	0	0	0	616600	0	0
		مجموع المادة	0	0	0	616600	0	0
		مجموع المشروع / خزينة	0	0	0	616600	0	0
المشروع : 015 نظام الحسابات القومية								
مصدر التمويل : 102001 رأسمالية - خزينة								
المجموعة	المادة / البند	الوصف	فعلي 2009	مقدر 2010	إعادة تقدير 2010	مقدر 2011	تأشير 2012	تأشير 2013
28		نفقات أخرى						
2822		نفقات اخرى رأسمالية						
	504	دراسات وأبحاث واستشارات						
	999	متفرقة	0	0	0	0	50000	60000
		مجموع المادة	0	0	0	0	50000	60000
		مجموع المشروع / خزينة	0	0	0	0	50000	60000
		مجموع البرنامج	1810237	1270000	1270000	1711700	2011600	2979600
		مجموع الفصل	2422054	1640000	1640000	1979100	2282600	3379600