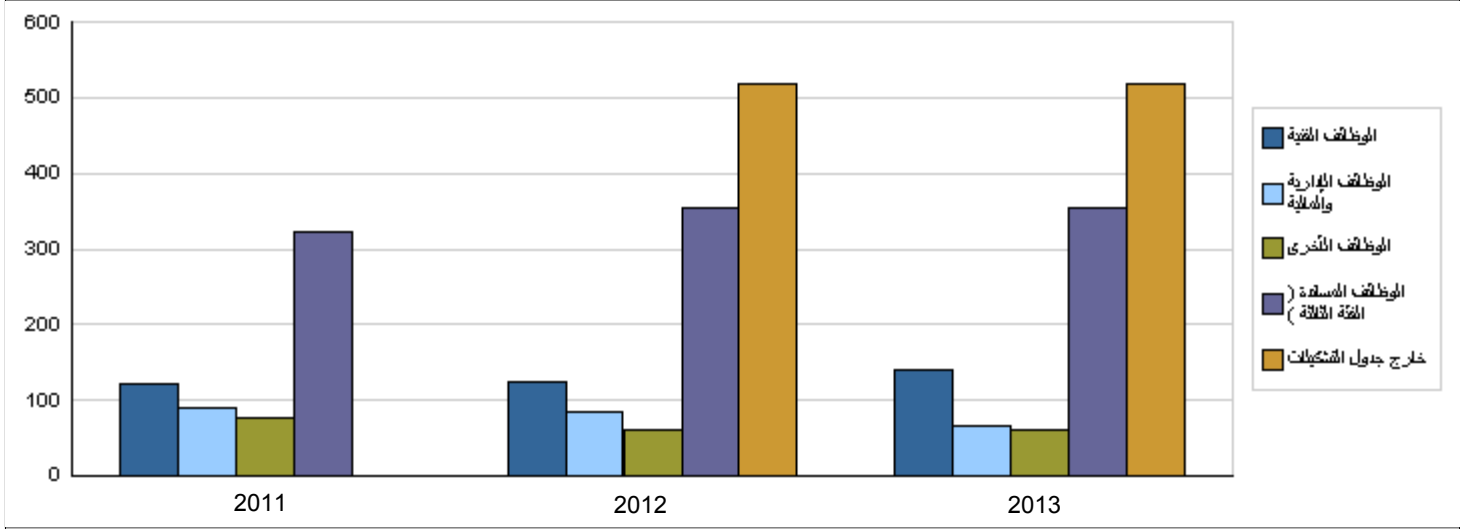


## الفصل : 0201 مجلس الأمة

### أعداد الكوادر البشرية العاملة في الوزارة / الدائرة

مقدر 2013			أولي 2012			فعلي 2011			الوظيفة	المجموعة
4	0	4	4	0	4	4	0	4	مستشار	الوظائف الفنية
51	23	28	51	23	28	51	23	28	منظم	
44	14	30	34	14	20	34	14	20	باحث	
40	20	20	34	14	20	32	14	18	منظم مساعد	
67	12	55	84	14	70	90	17	73		الوظائف الإدارية والمالية
62	12	50	62	15	47	77	20	57		الوظائف الأخرى
355	33	322	353	33	320	322	32	290		الوظائف المساندة ( الفئة الثالثة )
623	114	509	622	113	509	610	120	490	المجموع	
518	77	441	518	77	441	0	0	0	خارج جدول التثكيلات	خارج جدول التثكيلات
1141	191	950	1140	190	950	610	120	490	المجموع الكلي	
5585000	1061150	4523850	5383400	969012	4414388	4252572	850514	3402058	كافة الرواتب	



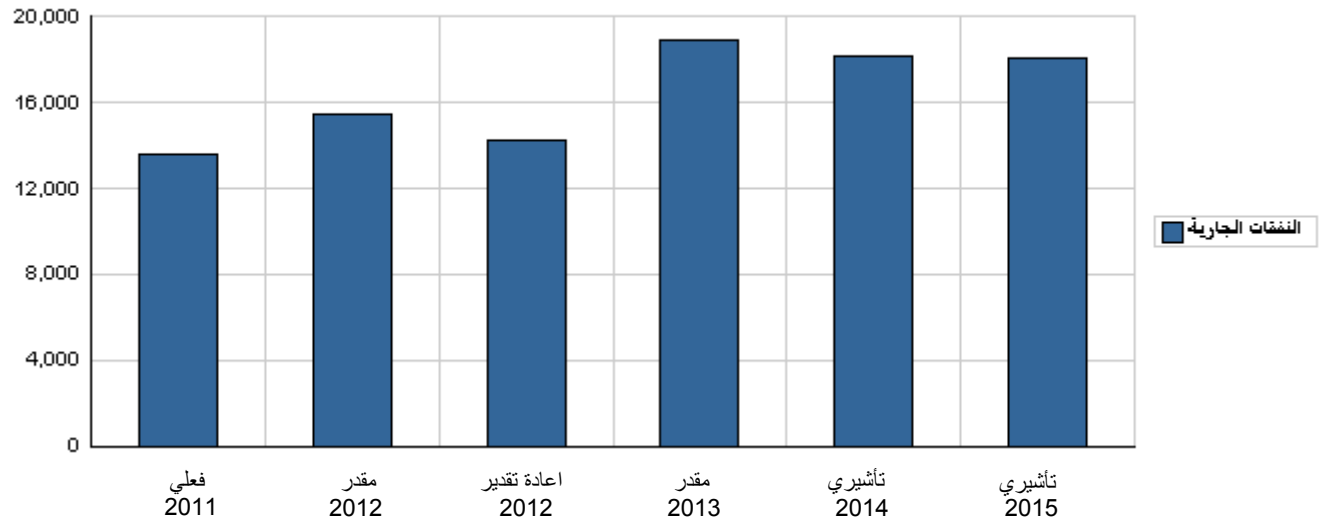
الخلاصة الاجمالية لنفقات الفصل 0201 - مجلس الأمة  
للسنوات 2011 - 2015

( بالدينار )

تأشيرى		مقدر	اعادة تقدير	مقدر	فعلي	الوصف	المجموعة
2015	2014	2013	2012	2012	2011		
<b>النفقات الجارية</b>							
13,554,000	13,439,500	12,971,500	10,100,200	10,786,400	9,455,333	الرواتب والاجور والعلاوات	2111
349,000	342,000	334,000	320,000	320,000	172,906	مساهمات الضمان الاجتماعى	2121
2,342,500	2,372,000	3,059,000	2,149,500	2,531,800	3,018,874	استخدام السلع والخدمات	2211
0	0	0	0	0	0	الإعانات لمؤسسات عامة	2511
12,000	12,000	12,000	18,000	18,000	24,000	مساعدات اجتماعية	2721
1,764,500	1,962,500	1,981,000	1,508,300	1,546,300	877,181	نفقات اخرى جارية	2821
15,000	15,000	305,500	101,000	121,000	64,131	اجهزة و البات ومعدات	3112
10,000	10,000	260,000	50,000	85,000	14,003	اصول ثابتة اخرى	3113
18,047,000	18,153,000	18,923,000	14,247,000	15,408,500	13,626,428	مجموع النفقات الجارية	
0	0	0	0	0	0	خزينة	
18,047,000	18,153,000	18,923,000	14,247,000	15,408,500	13,626,428	مجموع النفقات الجارية و الرأسمالية	

(بالآلف دينار)

رسم بياني للنفقات الجارية و الرأسمالية للسنوات 2011 - 2015

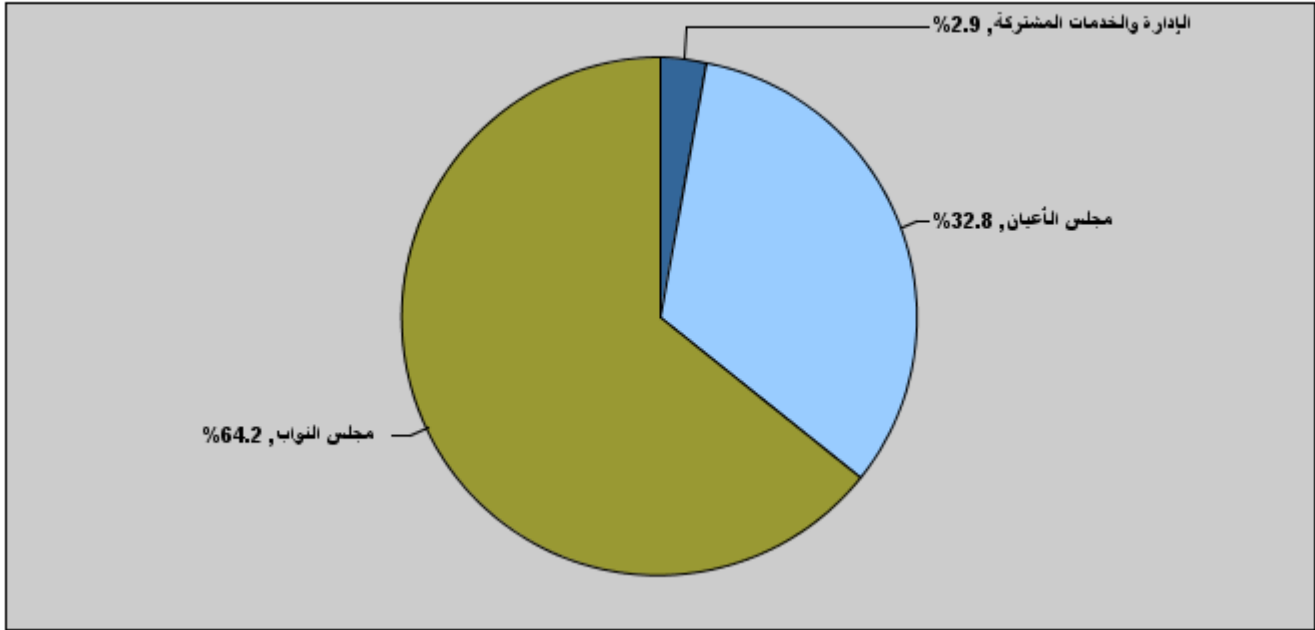


موازنة الفصل 0201 - مجلس الأمة  
لعام 2013 موزعة حسب البرنامج

( بالدينار )

البرنامج	الوصف	النفقات الجارية	النفقات الرأسمالية	إجمالي النفقات
0201	الإدارة والخدمات المشتركة	553,000	0	553,000
0205	مجلس الأعيان	6,213,000	0	6,213,000
0210	مجلس النواب	12,157,000	0	12,157,000
	المجموع	18,923,000	0	18,923,000

إجمالي النفقات لعام 2013 موزعة حسب البرامج



المخصصات المقدرة للإثبات موزعة حسب البرامج للسنوات 2011 - 2015

البرنامج	2015	2014	2013	2012	2011
0205 مجلس الأعيان	559700	552770	587422	561287	536353
0210 مجلس النواب	888007	878400	994056	779670	901050
المجموع	1447707	1431170	1581478	1340957	1437403

موازنة الفصل 0201 - مجلس الأمة موزعة حسب البرنامج

0201 برنامج الإدارة والخدمات المشتركة						مخصصات برنامج الإدارة والخدمات المشتركة حسب الأنشطة والمشاريع
(بالدينار)						الأنشطة و المشاريع
تأشيري		مقدر	إعادة تقدير	مقدر	فعلي	
2015	2014	2013	2012	2012	2011	
253,000	253,000	553,000	210,700	252,000	176,569	النفقات الجارية
253,000	253,000	553,000	210,700	252,000	176,569	601 الخدمات الإدارية والمساندة
0	0	0	0	0	0	النفقات الرأسمالية
0	0	0	0	0	0	البرنامج / خزينة
253,000	253,000	553,000	210,700	252,000	176,569	مجموع البرنامج

موازنة الفصل 0201 - مجلس الأمة موزعة حسب البرنامج

برنامج مجلس الاعيان						0205
مخصصات برنامج مجلس الاعيان حسب الانشطة والمشاريع						
تأشيري		مقدر	إعادة تقدير	مقدر	فعلي	الأنشطة و المشاريع
2015	2014	2013	2012	2012	2011	
6,051,500	6,010,000	6,213,000	5,161,000	5,642,000	4,509,856	النفقات الجارية
6,051,500	6,010,000	6,213,000	5,161,000	5,642,000	4,509,856	601   إدارة مجلس الاعيان
0	0	0	0	0	0	النفقات الرأسمالية
0	0	0	0	0	0	البرنامج / خزينة
6,051,500	6,010,000	6,213,000	5,161,000	5,642,000	4,509,856	مجموع البرنامج

موازنة الفصل 0201 - مجلس الأمة موزعة حسب البرنامج

برنامج مجلس النواب						0210
مخصصات برنامج مجلس النواب حسب الأنشطة والمشاريع						
تأشيري		مقدر	إعادة تقدير	مقدر	فعلي	الأنشطة و المشاريع
2015	2014	2013	2012	2012	2011	
11,742,500	11,890,000	12,157,000	8,875,300	9,514,500	8,940,003	النفقات الجارية
11,742,500	11,890,000	12,157,000	8,875,300	9,514,500	8,940,003	601   إدارة مجلس النواب
0	0	0	0	0	0	النفقات الرأسمالية
0	0	0	0	0	0	البرنامج / خزينة
11,742,500	11,890,000	12,157,000	8,875,300	9,514,500	8,940,003	مجموع البرنامج

## الفصل : 0201 مجلس الأمة

مخصصات البرامج									
تأشيري	تأشيري	مقدر	اعادة تقدير	مقدر	فعلي	البرامج			الهدف
2015	2014	2013	2012	2012	2011	ج			
253000	253000	553000	210700	252000	176569	جارية	الإدارة والخدمات المشتركة	0201	1
0	0	0	0	0	0	رأسمالية			
253000	253000	553000	210700	252000	176569	المجموع			
6051500	6010000	6213000	5161000	5642000	4509856	جارية	مجلس الأعيان	0205	
0	0	0	0	0	0	رأسمالية			
6051500	6010000	6213000	5161000	5642000	4509856	المجموع			
11742500	11890000	12157000	8875300	9514500	8940003	جارية	مجلس النواب	0210	
0	0	0	0	0	0	رأسمالية			
11742500	11890000	12157000	8875300	9514500	8940003	المجموع			
18047000	18153000	18923000	14247000	15408500	13626428	مجموع الجارية			
18047000	18153000	18923000	14247000	15408500	13626428	مجموع الفصل			

مخصصات الأنشطة الجارية حسب البرنامج									
تأشيري	تأشيري	مقدر	اعادة تقدير	مقدر	فعلي	الأنشطة			البرنامج
2015	2014	2013	2012	2012	2011	ج			
253000	253000	553000	210700	252000	176569	الخدمات الإدارية والمساندة	601	0201	
253000	253000	553000	210700	252000	176569	مجموع البرنامج			
6051500	6010000	6213000	5161000	5642000	4509856	إدارة مجلس الأعيان	601	0205	
6051500	6010000	6213000	5161000	5642000	4509856	مجموع البرنامج			
11742500	11890000	12157000	8875300	9514500	8940003	إدارة مجلس النواب	601	0210	
11742500	11890000	12157000	8875300	9514500	8940003	مجموع البرنامج			
18047000	18153000	18923000	14247000	15408500	13626428	المجموع			

الخلاصة الإجمالية للنفقات الجارية للسنوات 2011 - 2015

( بالدينار )

الفصل : 0201 مجلس الأمة

المجموعة	المادة	الوصف	فعلي 2011	مقدر 2012	إعادة تقدير 2012	مقدر 2013	تأشيري 2014	تأشيري 2015
21		تعويضات العاملين						
2111		الرواتب والأجور والعلاوات						
	003	مخصصات رئيس مجلس الأعيان	30500	36000	30000	36000	36000	36000
	004	مخصصات مجلس الأعيان	1756750	2011000	1770000	2629500	2664000	2664000
	005	مخصصات رئيس مجلس النواب	30000	30000	30000	33700	36000	36000
	006	مخصصات مجلس النواب	3558417	3570000	3206800	5021300	5364000	5364000
		المجموع	5375667	5647000	5036800	7720500	8100000	8100000
21		تعويضات العاملين						
2111		الرواتب والأجور والعلاوات						
	101	الموظفون المصنفون	106258	163110	163110	173000	176500	180000
	102	الموظفون غير المصنفين	576157	1074000	1074000	1144000	1165000	1212000
	103	الموظفون بعقود	47498	55000	55000	485000	500000	515000
	105	علاوة غلاء المعيشة الشخصية	1186055	965200	965200	925000	952000	981000
	106	علاوة غلاء المعيشة العائلية	86195	93500	93500	100000	102000	104000
	107	العلاوة الأساسية	198706	0	0	0	0	0
	110	علاوة العمل الإضافي	387153	389000	389000	410000	410000	410000
	111	العلاوة الإضافية	46981	484500	408500	512000	528000	542000
	112	علاوات أخرى	2500	2280	2280	2000	2000	2000
	113	علاوة النقل	101902	112060	112060	116000	118000	120000
	114	بدل تنقلات	81895	94000	94000	84000	86000	88000
	116	مكافآت الموظفين	1258366	1706750	1706750	1300000	1300000	1300000
		المجموع	4079666	5139400	5063400	5251000	5339500	5454000
2121		مساهمات الضمان الاجتماعي						
	301	الضمان الاجتماعي	172906	320000	320000	334000	342000	349000
		المجموع	172906	320000	320000	334000	342000	349000
22		استخدام السلع والخدمات						
2211		استخدام السلع والخدمات						
	202	الهاتف والتللكس والبرق والبريد	172784	201000	136000	180000	182000	184000
	203	الماء	22996	28500	19600	26000	27000	29000
	204	الكهرباء	241690	204000	201600	308000	296000	299000
	205	المحروقات	130748	146000	130000	205000	192000	195000
	206	صيانة الآلات والأثاث ولوازمها	164287	155000	132700	420000	115000	115000
	207	صيانة السيارات والآليات ولوازمها	40039	49000	32000	59000	59000	60000
	208	صيانة وإصلاحات الأبنية ولوازمها	21284	30000	25000	175000	125000	125000
	209	قرطاسية مختلفة ومطبوعات و لوازم مكتبية	105478	116000	96000	115000	117000	120000
	210	مواد وخامات - إعاشة، ألبسة، أدوية، أفلام، الخ...	30722	40000	24000	30000	31000	32000
	211	التنظيفات ولوازمها - منها عقود التنظيفات	179423	242000	230000	262000	264000	267000
	212	التأمين	12052	22000	12000	19000	19000	21000
	213	السفر في المهمات الرسمية	833797	750000	626500	750000	465000	465000
	214	مصروفات سلع وخدمات أخرى	1063574	548300	484100	510000	480000	430500
		المجموع	3018874	2531800	2149500	3059000	2372000	2342500
27		المنافع الاجتماعية						
2721		مساعدات اجتماعية						
	319	مساعدات اجتماعية	24000	18000	18000	12000	12000	12000
		المجموع	24000	18000	18000	12000	12000	12000
28		نفقات أخرى						
2821		نفقات أخرى جارية						
	302	المساهمات	76569	197000	164000	223000	223000	223000
	303	البعثات العلمية والدورات التدريبية	7338	24300	21300	40000	31500	32500
	305	مكافآت لغير الموظفين	793274	1325000	1323000	1718000	1708000	1509000
		المجموع	877181	1546300	1508300	1981000	1962500	1764500



الخلاصة الإجمالية للنفقات الجارية للسنوات 2015 - 2011

( بالدينار )

الفصل : 0201 مجلس الأمة

تأشير 2015	تأشير 2014	مقدر 2013	إعادة تقدير 2012	مقدر 2012	فعلي 2011	الوصف	المادة	المجموعة
						اصول غير مالية		31
						أجهزة و البات ومعدات		3112
15000	15000	305500	101000	121000	64131	أجهزة و الات ومعدات	402	
15000	15000	305500	101000	121000	64131	المجموع		
						اصول ثابتة أخرى		3113
10000	10000	260000	50000	85000	14003	الأثاث	401	
10000	10000	260000	50000	85000	14003	المجموع		
18047000	18153000	18923000	14247000	15408500	13626428	مجموع الفصل		

( بالدينار )

مجلس الأمة

الفصل : 0201

						الإدارة والخدمات المشتركة	0201	البرنامج
						الخدمات الإدارية والمساندة	601	النشاط
تأشيرتي 2015	تأشيرتي 2014	مقدر 2013	اعادة تقدير 2012	مقدر 2012	فعلي 2011	الوصف	المادة / البند	المجموعة
						استخدام السلع والخدمات		22
						استخدام السلع والخدمات		2211
0	0	300000	31700	40000	60000	صيانة الآلات والأثاث ولوازمها		206
15000	15000	15000	0	0	25000	قرطاسية مختلفة ومطبوعات و لوازم مكتبية		209
15000	15000	15000	15000	15000	15000	مصروفات سلع وخدمات أخرى		214
30000	30000	330000	46700	55000	100000	المجموع		
						نفقات أخرى		28
						نفقات أخرى جارية		2821
223000	223000	223000	164000	197000	76569	المساهمات		302
12000	12000	12000	12000	12000	376	جمعية الأمناء العامين للبرلمانات العربية	001	
30000	30000	30000	17000	27000	25276	الإتحاد البرلماني العربي	002	
15000	15000	15000	15000	15000	10784	الإتحاد البرلماني الدولي	003	
10000	10000	10000	10000	10000	0	التعاون العربي الأوروبي	004	
5000	5000	5000	5000	5000	0	رابطة النساء البرلمانيات	005	
26000	26000	26000	16000	26000	0	الإتحاد البرلماني الاسلامي/البرازيل	006	
5000	5000	5000	5000	5000	1461	منتدى برلماني افريقيا والعالم العربي للسكان والتنمية	007	
7000	7000	7000	7000	7000	11154	الجمعية البرلمانية لحوض المتوسط	008	
28000	28000	28000	18000	28000	27518	رابطة مجالس الشيوخ والشورى والمجالس المماثلة في افريقيا	009	
85000	85000	85000	59000	62000	0	البرلمان العربي الانتقالي	010	
223000	223000	223000	164000	197000	76569	المجموع		
253000	253000	553000	210700	252000	176569	مجموع النشاط		
253000	253000	553000	210700	252000	176569	مجموع البرنامج		

						مجلس الأعيان	0205	البرنامج
						إدارة مجلس الأعيان	601	النشاط
تأشيرتي 2015	تأشيرتي 2014	مقدر 2013	اعادة تقدير 2012	مقدر 2012	فعلي 2011	الوصف	المادة / البند	المجموعة
						تعويضات العاملين		21
						الرواتب والأجور والعلاوات		2111
36000	36000	36000	30000	36000	30500	مخصصات رئيس مجلس الأعيان	003	
2664000	2664000	2629500	1770000	2011000	1756750	مخصصات مجلس الأعيان	004	
63000	62500	62000	58110	58110	39080	الموظفون المصنفون	101	
587000	557000	554000	535500	535500	289559	الموظفون غير المصنفين	102	
27000	26000	25000	4000	4000	227	الموظفون يعقود	103	
472000	458000	445000	417200	417200	601683	علاوة علاء المعيشة الشخصية	105	
45000	44000	43000	40000	40000	39044	علاوة علاء المعيشة العائلية	106	
0	0	0	0	0	95847	العلاوة الأساسية	107	
190000	190000	190000	174000	174000	186327	علاوة العمل الإضافي	110	
235000	229000	222000	180000	256000	26226	العلاوة الإضافية	111	
1000	1000	1000	1140	1140	1360	علاوات أخرى	112	
56000	55000	54000	51000	51000	46421	علاوة النقل	113	
44000	43000	42000	39000	39000	40868	بدل تنقلات	114	
600000	600000	600000	866750	866750	455692	مكافآت الموظفين	116	
5020000	4965500	4903500	4166700	4489700	3609584	المجموع		
						مساهمات الضمان الاجتماعي		2121
127000	124000	120000	100000	100000	88860	الضمان الاجتماعي	301	
127000	124000	120000	100000	100000	88860	المجموع		
						استخدام السلع والخدمات		22
						استخدام السلع و الخدمات		2211
52000	51000	50000	50000	60000	44844	الهاتف والتلكس والبرق والبريد	202	
16000	15000	14000	13000	13000	12310	الماء	203	
132000	131000	145000	98000	98000	102984	الكهرباء	204	
88000	87000	100000	56000	59000	55846	المحروقات	205	
45000	45000	45000	35000	35000	37833	صيانة الآلات والأثاث ولوازمها	206	
10000	9000	9000	9000	9000	7744	صيانة السيارات والآليات ولوازمها	207	
25000	25000	25000	4000	4000	4739	صيانة وإصلاحات الأبنية ولوازمها	208	
53000	52000	50000	55000	55000	37539	قرطاسية مختلفة ومطبوعات و لوازم مكتبية	209	
12000	11000	10000	10000	10000	9728	مواد وخامات - إغاشة،البهسة،أدوية،أفلام،الخ...	210	
124000	122000	120000	90000	102000	56239	التنظيفات ولوازمها - منها عقود التنظيفات	211	
8000	7000	7000	7000	7000	5168	التأمين	212	
155000	155000	250000	220000	250000	204000	السفر في المهمات الرسمية	213	
138000	165000	165000	165300	208300	187665	مصروفات سلع وخدمات أخرى	214	
858000	875000	990000	812300	910300	766639	المجموع		
						المنافع الاجتماعية		27
						مساعداة اجتماعية		2721
6000	6000	6000	6000	6000	6000	مساعداة اجتماعية	319	
6000	6000	6000	6000	6000	6000	المجموع		
						نفقات أخرى		28
						نفقات أخرى جارية		2821
6500	6500	6000	5000	8000	2223	البعثات العلمية والدورات التدريبية	303	
19000	18000	18000	16000	18000	15550	مكافآت لغير الموظفين	305	
25500	24500	24000	21000	26000	17773	المجموع		
						اصول غير مالية		31
						أجهزة و البيات ومعدات		3112
10000	10000	84500	25000	45000	11880	أجهزة و الات ومعدات	402	
10000	10000	84500	25000	45000	11880	المجموع		
						اصول ثابتة أخرى		3113
5000	5000	85000	30000	65000	9120	الأثاث	401	
5000	5000	85000	30000	65000	9120	المجموع		
6051500	6010000	6213000	5161000	5642000	4509856	مجموع النشاط		
6051500	6010000	6213000	5161000	5642000	4509856	مجموع البرنامج		

المادة / البند	الوصف	فعلي 2011	مقدر 2012	اعادة تقدير 2012	مقدر 2013	تأشيري 2014	تأشيري 2015	المجموعة
	تعويضات العاملين							21
	الرواتب والأجور والعلاوات							2111
005	مخصصات رئيس مجلس النواب	30000	30000	30000	33700	36000	36000	
006	مخصصات مجلس النواب	3558417	3570000	3206800	5021300	5364000	5364000	
101	الموظفون المصنفون	67178	105000	105000	111000	114000	117000	
102	الموظفون غير المصنفين	286598	538500	538500	590000	608000	625000	
103	الموظفون بعقود	47271	51000	51000	460000	474000	488000	
105	علاوة غلاء المعيشة الشخصية	584372	548000	548000	480000	494000	509000	
106	علاوة غلاء المعيشة العائلية	47151	53500	53500	57000	58000	59000	
107	العلاوة الأساسية	102859	0	0	0	0	0	
110	علاوة العمل الاضافي	200826	215000	215000	220000	220000	220000	
111	العلاوة الاضافية	20755	228500	228500	290000	299000	307000	
112	علاوات اخرى	1140	1140	1140	1000	1000	1000	
113	علاوة النقل	55481	61060	61060	62000	63000	64000	
114	بدل تنقلات	41027	55000	55000	42000	43000	44000	
116	مكافآت الموظفين	802674	840000	840000	700000	700000	700000	
	المجموع	5845749	6296700	5933500	8068000	8474000	8534000	
	مساهمات الضمان الاجتماعي							2121
301	الضمان الاجتماعي	84046	220000	220000	214000	218000	222000	
	المجموع	84046	220000	220000	214000	218000	222000	
	استخدام السلع والخدمات							22
	استخدام السلع و الخدمات							2211
202	الهاتف والتلكس والبرق والبريد	127940	141000	86000	130000	131000	132000	
203	الماء	10686	15500	6600	12000	12000	13000	
204	الكهرباء	138706	106000	103600	163000	165000	167000	
205	المحروقات	74902	87000	74000	105000	105000	107000	
206	صيانة الآلات والأثاث ولوازمها	66454	80000	66000	75000	70000	70000	
207	صيانة السيارات والآليات ولوازمها	32295	40000	23000	50000	50000	50000	
208	صيانة وإصلاحات الأبنية ولوازمها	16545	26000	21000	150000	100000	100000	
209	قرطاسية مختلفة ومطبوعات و لوازم مكتبية	42939	61000	41000	50000	50000	52000	
210	مواد وخامات - إغاشة،البسة،أدوية،أفلام،الخ...	20994	30000	14000	20000	20000	20000	
211	التنظيفات ولوازمها - منها عقود التنظيفات	123184	140000	140000	142000	142000	143000	
212	التأمين	6884	15000	5000	12000	12000	13000	
213	السفر في المهمات الرسمية	629797	500000	406500	500000	310000	310000	
214	مصروفات سلع وخدمات اخرى	860909	325000	303800	330000	300000	277500	
	المجموع	2152235	1566500	1290500	1739000	1467000	1454500	
	المنافع الاجتماعية							27
	مساعداة اجتماعية							2721
319	مساعداة اجتماعية	18000	12000	12000	6000	6000	6000	
	المجموع	18000	12000	12000	6000	6000	6000	
	نفقات أخرى							28
	نفقات اخرى جارية							2821
303	البيئات العلمية والدورات التدريبية	5115	16300	16300	34000	25000	26000	
305	مكافآت لغير الموظفين	777724	1307000	1307000	1700000	1690000	1490000	
	المجموع	782839	1323300	1323300	1734000	1715000	1516000	
	اصول غير مالية							31
	أجهزة و البات ومعدات							3112
402	أجهزة و الات ومعدات	52251	76000	76000	221000	5000	5000	
	المجموع	52251	76000	76000	221000	5000	5000	
	اصول ثابتة اخرى							3113
401	الأثاث	4883	20000	20000	175000	5000	5000	
	المجموع	4883	20000	20000	175000	5000	5000	
	مجموع النشاط	8940003	9514500	8875300	12157000	11890000	11742500	
	مجموع البرنامج	8940003	9514500	8875300	12157000	11890000	11742500	
	مجموع الفصل	13626428	15408500	14247000	18923000	18153000	18047000	