

## الفصل : 1601 وزارة الصناعة والتجارة

**النشأة :** أنشئت وزارة الصناعة والتجارة عام 1952 تحت اسم وزارة الاقتصاد والتجارة, وبموجب نظام تنظيم وإدارة وزارة الاقتصاد الوطني رقم (12) لسنة 1971 أصبحت تعرف بوزارة الاقتصاد الوطني , وانسجاما مع المستجدات الاقتصادية العالمية وتوجه الأردن نحو الانفتاح الاقتصادي والتجاري وتعزيز آليات الاقتصاد الحر وقوى السوق , فقد صدر قانون الصناعة والتجارة رقم (18) لسنة 1998 والذي تم بموجبه إلغاء وزارة التموين ودمج مديرياتها مع مديريات وزارة الصناعة والتجارة باعتبارها الخلف القانوني لوزارة التموين.

**الرؤيا :** وزارة متميزة تنتهج دورا رياديا ومبادرا لتنمية الاقتصاد الوطني وتعزيز تنافسيته لتحقيق الاهداف الوطنية وصولا به لمستويات متميزة عالميا بحيث تنعكس آثاره على تحسين مستوى معيشة ورفاهية المواطن

**الرسالة :** المساهمة بتحقيق تنمية اقتصادية مستدامة من خلال الادارة الكفؤة والفاعلة لعلاقات الاردن الاقتصادية والتجارية الثنائية والاقليمية والدولية متعددة الاطراف وتطوير وتنفيذ السياسات والتشريعات والبرامج الهادفة لتعزيز بيئة الاعمال والاستثمار بما يزيد من جاذبية الاردن الاقتصادية ويضمن الحماية لحقوق ومصالح المستهلكين وقطاع الاعمال

### مهام الوزارة / الدائرة:

- الاشراف على الصناعة الوطنية وتنظيمها وتصنيفها وتنميتها وزيادة تنافسيته .
- الاشراف على التجارة الخارجية والداخلية وتنظيمها وتنميتها ومراقبة الاسواق حرصا على مصلحة المواطن وتنظيم بيع المواد الاساسية ومواد المخزون الاستراتيجي وانشاء المستودعات والمرافق الاخرى.
- تقييد إنشاء المدن الصناعية الخاصة بترخيص من وزير الصناعة والتجارة وفق أسس وشروط تحدد بنظام.
- منح وزارة الصناعة والتجارة صلاحية إعداد مشاريع الاتفاقيات والبروتوكولات التجارية والاقتصادية المتعلقة بعمل الوزارة والاستثمار.
- إعداد ومتابعة تنفيذ الاتفاقيات الاقتصادية الثنائية ومتعددة الاطراف وإجراء الدراسات حولها.
- الموافقة على طلبات المؤسسات الخاصة والعامة المحلية والاجنبية لإقامة المعارض التجارية والصناعية في المملكة وتنظيم المعارض للمنتجات الاردنية في الخارج.

### الاهداف الوطنية التي تسهم الوزارة / الدائرة في تحقيقها:

- تطوير الاقتصاد الوطني ليكون مزدهرا ومنفتحا على الاسواق الاقليمية والعالمية.
- تعزيز الادارة الحكومية لتكون مستقرة ماليا وشفافة وخاضعة للمساءلة.
- تمكين الاقتصاد الوطني من استيعاب التدفق المتنامي للايدي العاملة الاردنية

### أهم القضايا والتحديات التي تواجه الوزارة / الدائرة:

- مواكبة تحديث وتطوير القوانين والانظمة والتشريعات الاستثمارية.
- قلة الموارد البشرية المؤهلة والتسرب الوظيفي.
- محدودية مصادر المعلومات وغياب قاعدة البيانات الضرورية للقيام بالتحقيقات والدراسات الخاصة بتنفيذ البرامج المتعلقة بالخطة الاستراتيجية.

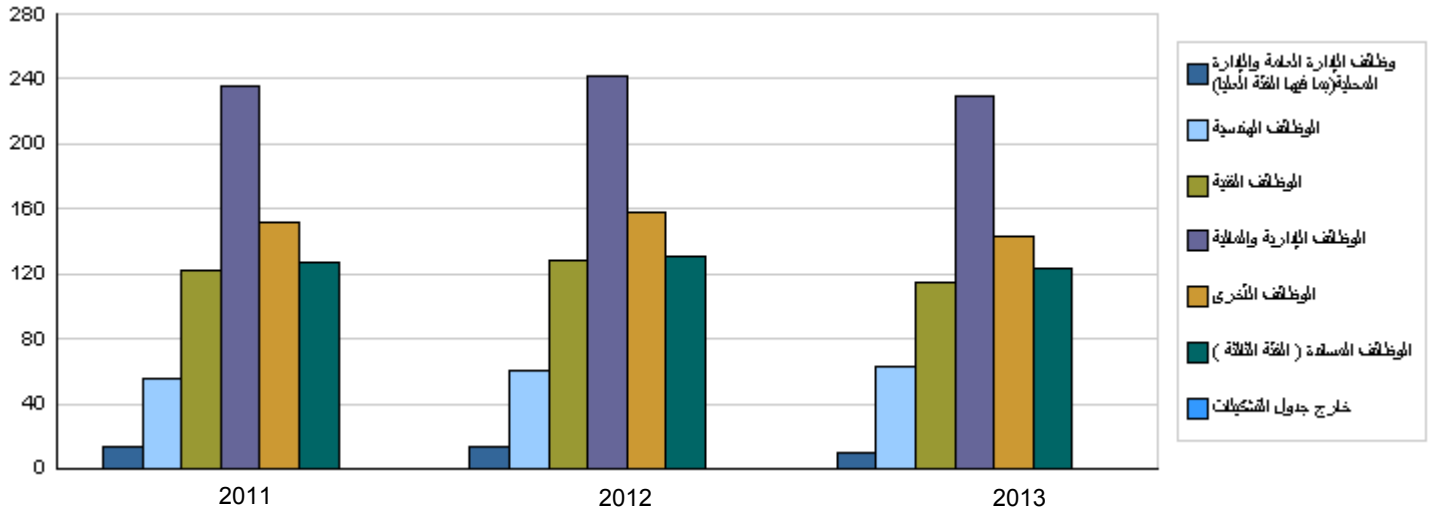
## الفصل : 1601 وزارة الصناعة والتجارة

### الأهداف الإستراتيجية للوزارة / الدائرة و مؤشرات قياس الاداء

القيمة المستهدفة			تقييم ذاتي أولي	القيمة المستهدفة	القيمة الفعلية	القيمة	سنة الأساس	مؤشر قياس الأداء	الهدف الإستراتيجي
2015	2014	2013	2012	2012	2011	القيمة			
27%	26.5%	26%	25.5%	26%	25%	25.7%	2006	1	نسبة مساهمة القطاع الصناعي في الناتج المحلي الاجمالي (اسعار الاساس)
5.8%	5.7%	5.5%	5.5%	5.5%	5.5%	7.2%	2005	1	معدل نمو العمالة المحلية في القطاع الصناعي
170	180	190	210	200	230	300	2006	1	عدد الشكاوى على مدى توفر وجودة السلع الاساسية
165	185	190	215	200	230	420	2006	1	عدد شكاري المتعاملين مع الاسواق المحلية
96%	95%	93%	91%	92%	89%	85%	2006	1	درجة رضا المتعاملين مع الوزارة

### أعداد الكوادر البشرية العاملة في الوزارة / الدائرة

مقدر 2013			أولي 2012			فعلي 2011			الوظيفة	المجموعة
المجموع	أنثى	ذكر	المجموع	أنثى	ذكر	المجموع	أنثى	ذكر		
10	2	8	13	1	12	13	1	12	وظائف الإدارة العامة والإدارة المحلية (بما فيها الفئة العليا)	
63	19	44	60	20	40	55	18	37	الوظائف الهندسية	
115	53	62	128	50	78	122	49	73	الوظائف الفنية	
229	76	153	242	85	157	236	83	153	الوظائف الإدارية والمالية	
143	44	99	158	48	110	152	45	107	الوظائف الأخرى	
123	31	92	131	32	99	127	31	96	الوظائف المساندة ( الفئة الثالثة )	
683	225	458	732	236	496	705	227	478	المجموع	
0	0	0	0	0	0	0	0	0	خارج جدول التشكيلات	
683	225	458	732	236	496	705	227	478	المجموع الكلي	
5193000	1713690	3479310	4940000	1590680	3349320	4473620	1440506	3033114	كلفة الرواتب	



### أبرز المعلومات عن الوزارة / الدائرة

الوصف	الرقم
اصدار دليل اجراءات اصدار شهادة المنشأ وتعميمه على الجهات ذات العلاقة.	1
الانتهاء من اعداد المسودة النهائية من وثيقة الاستراتيجية الوطنية للتجارة الدولية.	2
التوقيع على اتفاقيات التجارة الحرة بين عدد من البلدان.	3
البدء في تطبيق خدمتي تسجيل الاسماء التجارية والمؤسسات الفردية الكترونياً.	4
اعداد مسودة السياسة الصناعية الوطنية ومناقشة محاورها مع الجهات ذات العلاقة .	5
الانتهاء من مشروع التوأمة الاوروبي الاردني لوزارة الصناعة.	6

الخلاصة الاجمالية لنفقات الفصل 1601 - وزارة الصناعة والتجارة

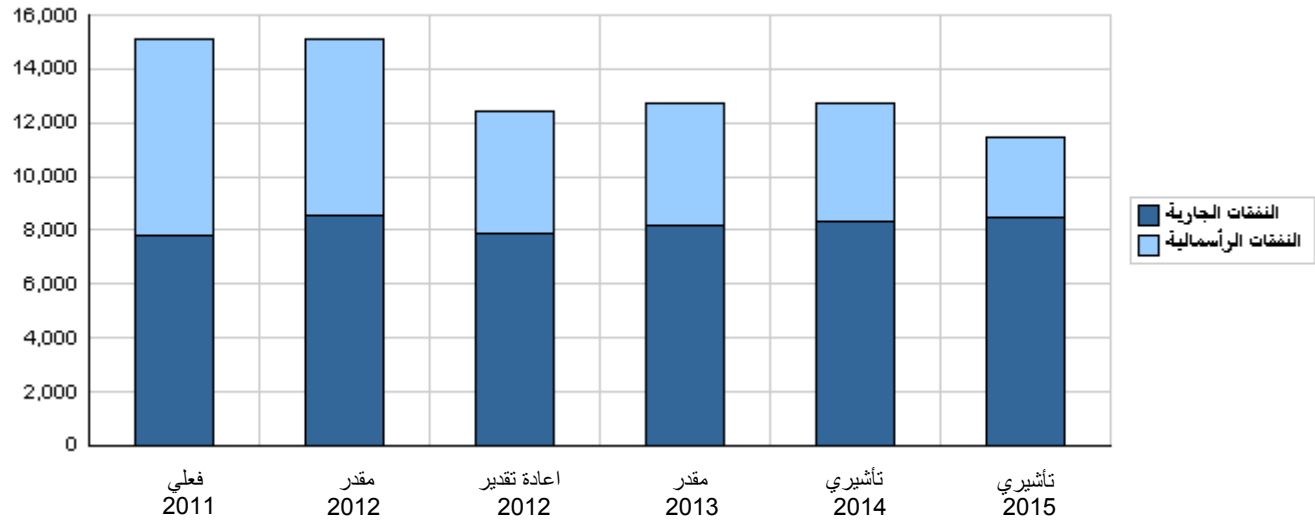
للسنوات 2011 - 2015

( بالدينار )

تأشيرى	مقدر	اعادة تقدير	مقدر	فعلي	الوصف	المجموعة
2015	2014	2013	2012	2011		
<b>النفقات الجارية</b>						
5,136,000	4,990,000	4,848,000	4,608,000	4,657,000	الرواتب والاجور والعلوات	2111
355,000	350,000	345,000	332,000	332,000	مساهمات الضمان الاجتماعي	2121
582,000	578,000	572,000	527,000	613,000	استخدام السلع والخدمات	2211
2,360,000	2,377,000	2,361,000	2,392,900	2,920,000	الدعم لوحدات حكومية عامة	2631
35,000	35,000	35,000	39,000	45,000	نفقات اخرى جارية	2821
8,468,000	8,330,000	8,161,000	7,898,900	8,567,000	مجموع النفقات الجارية	
<b>النفقات الرأسمالية</b>						
43,000	43,000	43,000	33,000	45,000	الرواتب والاجور والعلوات	2111
799,000	952,500	1,015,000	1,052,350	2,133,000	استخدام السلع والخدمات	2211
2,040,000	3,286,700	3,283,700	3,334,450	4,091,700	الدعم لوحدات حكومية عامة / رأسمالية	2632
50,000	105,000	120,000	58,000	148,000	نفقات اخرى رأسمالية	2822
0	0	0	0	0	مباني وانشاءات	3111
33,000	27,800	85,300	88,300	123,300	أجهزة واليات ومعدات	3112
0	0	0	0	0	اصول ثابتة اخرى	3113
2,965,000	4,415,000	4,547,000	4,566,100	6,541,000	مجموع النفقات الرأسمالية	
2,965,000	4,415,000	4,547,000	4,566,100	6,541,000	خزينة	
11,433,000	12,745,000	12,708,000	12,465,000	15,108,000	مجموع النفقات الجارية و الرأسمالية	

(بالآلف دينار)

رسم بياني للنفقات الجارية و الرأسمالية للسنوات 2011 - 2015

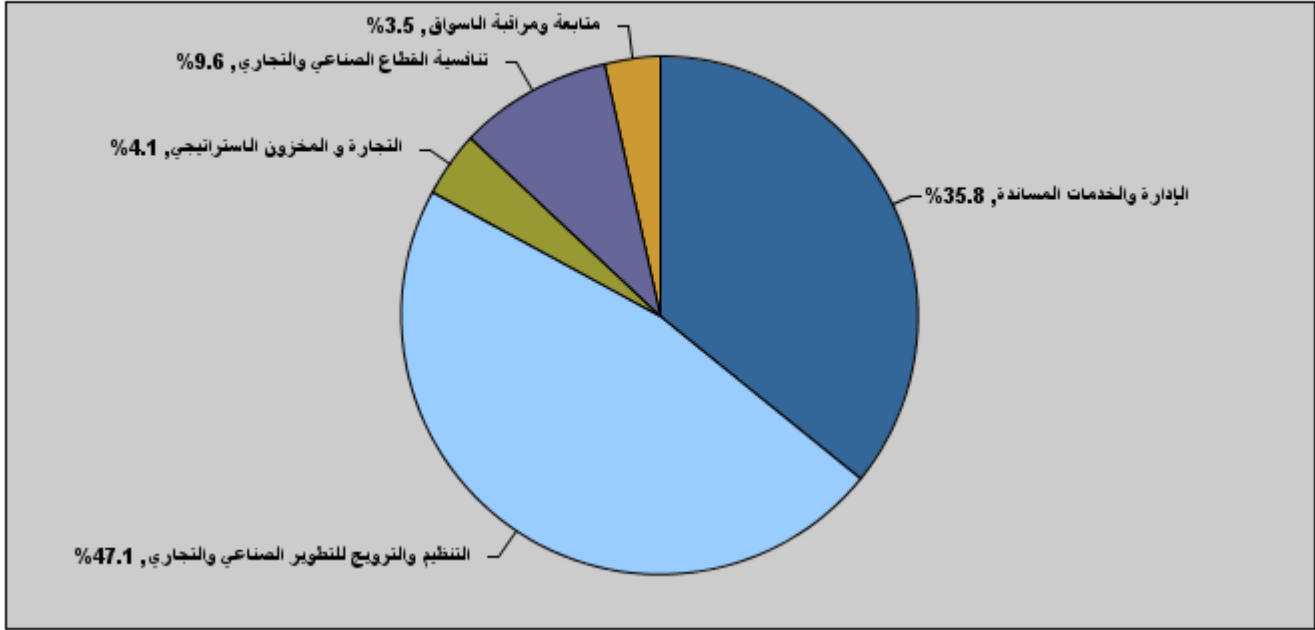


موازنة الفصل 1601 - وزارة الصناعة والتجارة  
لعام 2013 موزعة حسب البرنامج

( بالدينار )

البرنامج	الوصف	النفقات الجارية	النفقات الرأسمالية	إجمالي النفقات
2801	الإدارة والخدمات المساندة	3,033,000	1,521,000	4,554,000
2805	التنظيم والترويج للتطوير الصناعي والتجاري	3,164,000	2,819,000	5,983,000
2810	التجارة و المخزون الاستراتيجي	461,500	55,000	516,500
2815	تنافسية القطاع الصناعي والتجاري	1,098,000	117,000	1,215,000
2820	متابعة ومراقبة الاسواق	404,500	35,000	439,500
	المجموع	8,161,000	4,547,000	12,708,000

إجمالي النفقات لعام 2013 موزعة حسب البرامج



المخصصات المقدرة للإثبات موزعة حسب البرامج للسنوات 2011 - 2015

البرنامج	2011	2012	2013	2014	2015
2801	751985	823020	785400	804672	823680
2805	795969	716468	749415	757405	759050
2810	273126	276854	283518	292253	300475
2815	384151	393588	521172	534715	550593
2820	65099	69618	66338	69618	71586
المجموع	2270330	2279548	2405843	2458663	2505384

موازنة الفصل 1601 - وزارة الصناعة والتجارة موزعة حسب البرنامج

2801 برنامج الإدارة والخدمات المساندة	
<b>هدف البرنامج :</b>	
يهدف هذا البرنامج الى تحسين القدرات الادارية وتحديث الانظمة والتعليمات الخاصة بتطوير عمل باقي البرامج والخطة الاستراتيجية والتنفيذية لكافة مديريات واقسام الوزارة بما يضمن التنفيذ الفاعل والتميز لتحقيق الاهداف الخاصة بها والمساعدة على تنفيذ مهامها .	
<b>الهدف الإستراتيجي المرتبط بالبرنامج :</b>	
جعل عمل الوزارة اكثر كفاءة وفاعلية.	
<b>المديريات المرتبطة بالبرنامج :</b>	
1-مديرية الشؤون المالية والحساب التجاري.	
2-مديرية الرقابة الداخلية.	
3-مديرية الحاسوب.	
4-مديرية الشؤون الادارية.	
5-مديرية تطوير الموارد البشرية.	
6-مديرية المعرفة.	
<b>الخدمات التي يقدمها البرنامج :</b>	
تقديم الدعم المالي والاداري لكافة برامج ومشاريع وانشطة الوزارة.	
<b>الكوادر العاملة بالبرنامج :</b>	
ينفذ البرنامج من خلال كادر وظيفي يقدر في عام 2012 بنحو ( 329 ) موظفا منهم ( 242 ) ذكور و ( 87 ) إناث .	

مؤشرات قياس أداء البرنامج

مؤشر قياس الأداء		سنة الأساس	القيمة	القيمة الفعلية	القيمة المستهدفة	تقييم ذاتي اولي	القيمة المستهدفة		
		2006	7	7	7	7	2013	2014	2015
1	عدد اجراءات العمل المبسطة لمتلقي الخدمة	2006	7	7	7	7	7	7	7

مخصصات برنامج الإدارة والخدمات المساندة حسب الأنشطة والمشاريع (بالدينار)

الأنشطة و المشاريع		فعلي	مقدر	إعادة تقدير	مقدر	تأشيري
		2011	2012	2012	2013	2014
النفقات الجارية		2,848,427	3,220,500	3,117,500	3,033,000	3,178,000
601 الخدمات الإدارية والمساندة		2,848,427	3,220,500	3,117,500	3,033,000	3,178,000
النفقات الرأسمالية		1,253,996	1,476,000	1,350,000	1,521,000	1,452,000
001 مشروع الإدارة		1,131,178	1,391,000	1,300,000	1,521,000	1,452,000
002 مشروع الحكومة الالكتروني		122,818	85,000	50,000	0	0
البرنامج / خزينة		1,253,996	1,476,000	1,350,000	1,521,000	1,452,000
مجموع البرنامج		4,102,423	4,696,500	4,467,500	4,554,000	4,558,000
						3,753,000

موازنة الفصل 1601 - وزارة الصناعة والتجارة موزعة حسب البرنامج

2805	برنامج التنظيم والترويج للتطوير الصناعي والتجاري
<b>هدف البرنامج :</b>	
يهدف هذا البرنامج الى العمل على تطوير الصناعة والتجارة وزيادة كفاءة الصناعة المحلية بحيث يكون لها القدرة على منافسة المنتجات العالمية.	
<b>الهدف الإستراتيجي المرتبط بالبرنامج :</b>	
المساهمة في تعزيز بيئة محفزة للنشاط الاقتصادي والاستثماري.	
<b>المديريات المرتبطة بالبرنامج :</b>	
1-المديريات الخارجية(المحافظات).	
2-مديرية التجارة والمخزون.	
3-مديرية الصيانة.	
4-مديرية السياسات.	
<b>الخدمات التي يقدمها البرنامج :</b>	
-المساهمة في تحسين مستوى معيشة المواطن.	
-المساهمة في تحسين جودة الصناعة الوطنية وتحسين مستوى السلامة العامة في المصانع.	
-المساهمة في فتح اسواق جديدة من خلال الاتفاقيات والبروتوكولات التجارية الموقعة .	
<b>الكوادر العاملة بالبرنامج :</b>	
ينفذ البرنامج من خلال كادر وظيفي يقدر في عام 2012 بنحو ( 129 ) موظفا منهم ( 97 ) ذكور و ( 32 ) إناث .	

مؤشرات قياس أداء البرنامج								
مؤشر قياس الأداء	سنة الأساس	القيمة	القيمة الفعلية	القيمة المستهدفة	تقييم ذاتي اولى	القيمة المستهدفة		
						2015	2014	2013
1	2006	145	30	30	30	30	30	30
عدد مدخلات الانتاج المعفاة جمركيا(سنويا)								
2	2006	170	355	450	420	500	530	560
عدد المصانع المشمولة ببرامج التوعية والرقابة الصناعية								

مخصصات برنامج التنظيم والترويج للتطوير الصناعي والتجاري حسب الأنشطة والمشاريع (بالدينار)										
الأنشطة و المشاريع	فعلي	مقدر	إعادة تقدير	مقدر	تأشيري					
					2011	2012	2012	2013	2014	2015
التنفقات الجارية										
601 تنظيم وتنفيذ برامج الترويج الإستثماري	3,259,441	3,576,900	3,048,800	3,164,000	3,198,000	3,205,000				
602 دعم مؤسسات الشؤون الإستثمارية	2,667,030	2,920,000	2,392,900	2,361,000	2,377,000	2,360,000				
التنفقات الرأسمالية										
001 مشروع ادارة برنامج التنظيم والترويج للتطوير الصناعي والتجاري	20,000	20,000	18,000	18,000	18,000	18,000				
004 دعم مشاريع مؤسسة تشجيع الاستثمار	997,500	1,190,000	726,000	795,000	795,000	795,000				
005 دعم مشاريع المؤسسة الاردنية لتطوير المشاريع الاقتصادية	2,010,000	1,955,000	1,661,750	1,542,000	1,545,000	1,245,000				
006 الاستراتيجية الوطنية للتجارة الالكترونية	185,557	75,000	25,000	20,000	10,000	10,000				
007 تنفيذ وثيقة السياسة الصناعية	1,790,250	1,445,000	570,400	350,000	300,000	150,000				
009 تنفيذ إستراتيجية التجارة الخارجية	936,000	60,000	25,000	50,000	60,000	0				
011 حماية الانتاج الوطني و مكافحة الاغراق	0	75,000	20,000	44,000	70,000	35,000				
البرنامج / خزينة	5,939,307	4,820,000	3,046,150	2,819,000	2,798,000	2,253,000				
مجموع البرنامج	9,198,748	8,396,900	6,094,950	5,983,000	5,996,000	5,458,000				

موازنة الفصل 1601 - وزارة الصناعة والتجارة موزعة حسب البرنامج

2810 برنامج التجارة و المخزون الاستراتيجي

هدف البرنامج :

يهدف البرنامج الى تعزيز دور التجارة المحلية والخارجية في الناتج المحلي الاجمالي وتوفير السلع الاساسية بالجودة المناسبة للمواطن وبالسعار المناسبة وكذلك المحافظة على الثروة الحيوانية من خلال زيادة عدد مراكز الاعلاف لسهولة خدمة مربى الماشية.

الهدف الإستراتيجي المرتبط بالبرنامج :

تنظيم التجارة الداخلية والخارجية ومراقبتها.

المديريات المرتبطة بالبرنامج :

- 1-المديريات الخارجية.
- 2-مديرية السجل التجاري.
- 3-مديرية الشؤون القانونية.

الخدمات التي يقدمها البرنامج :

-توفير السلع الاساسية للمواطن بالجودة والسعر المناسب.

الكوادر العاملة بالبرنامج :

ينفذ البرنامج من خلال كادر وظيفي يقدر في عام 2012 بنحو ( 82 ) موظفا منهم ( 32 ) ذكور و ( 50 ) إناث .

مؤشرات قياس أداء البرنامج

القيمة المستهدفة			تقييم ذاتي اولي 2012	القيمة المستهدفة 2012	القيمة الفعلية 2011	القيمة	سنة الاساس 2006	مؤشر قياس الأداء
2015	2014	2013	3500	8000	8000	8000	2006	1 عدد السجلات التجارية التي يتم توفيق اوضاعها(سنويا)
4000	4000	4000						

مخصصات برنامج التجارة و المخزون الاستراتيجي حسب الانشطة والمشاريع (بالدينار)

تأشيري 2015		2014		مقدر 2013	إعادة تقدير 2012	مقدر 2012	فعلي 2011	الأنشطة و المشاريع
487,500	474,500	461,500	465,300	470,800	459,035	النفقات الجارية		
487,500	474,500	461,500	465,300	470,800	459,035	601 تنظيم التجارة الداخلية والخارجية		
30,000	40,000	55,000	75,000	85,000	37,141	النفقات الرأسمالية		
30,000	40,000	55,000	50,000	60,000	37,141	002 توفيق اوضاع السجل التجاري		
0	0	0	25,000	25,000	0	003 الإنذار المبكر من تزايد المستوردات للمملكة		
30,000	40,000	55,000	75,000	85,000	37,141	البرنامج / خزينة		
517,500	514,500	516,500	540,300	555,800	496,176	مجموع البرنامج		

موازنة الفصل 1601 - وزارة الصناعة والتجارة موزعة حسب البرنامج

2815 برنامج تنافسية القطاع الصناعي والتجاري

**هدف البرنامج :**

يهدف البرنامج الى تطوير سياسة للمنافسة ترسخ اليات السوق من خلال رفع قدرات الجهات المعنية بتطبيق قانون المنافسة والتوعية باحكامه واجاد قاعدة بيانات يعتمد عليها في اجراء الدراسات المتعلقة بالمنافسة في الاسواق ووضع المنافسة في بعض القطاعات الاقتصادية. كما يهدف الى الوصول الى الاستقلالية وفقا لما هو معمول به في هيئات المنافسة الدولية.

**الهدف الإستراتيجي المرتبط بالبرنامج :**

تعظيم اداء القطاعين التجاري والصناعي.

**المديريات المرتبطة بالبرنامج :**

- 1-مديرية المنافسة .
- 2-مديرية حماية الانتاج الوطني.
- 3-مديرية حماية الملكية.

**الخدمات التي يقدمها البرنامج :**

- تعزيز التنافسية والقدرات المحلية.
- المساهمة في تحسين البنية الاستثمارية.

**الكوادر العاملة بالبرنامج :**

ينفذ البرنامج من خلال كادر وظيفي يقدر في عام 2012 بنحو ( 122 ) موظفا منهم ( 65 ) ذكور و ( 57 ) إناث .

**مؤشرات قياس أداء البرنامج**

القيمة المستهدفة			تقييم ذاتي اولى	القيمة المستهدفة	القيمة الفعليه	القيمة	سنة الاساس	مؤشر قياس الأداء
2015	2014	2013	2012	2012	2011			
10%	10%	10%	10%	10%	10%	12.9%	2006	1 معدل نمو الصادرات الوطنية
10%	10%	10.3%	10%	10.3%	10%	9%	2006	2 معدل نمو المستوردات

**مخصصات برنامج تنافسية القطاع الصناعي والتجاري حسب الانشطة والمشاريع (بالدينار)**

تأشيرتي		مقدر	إعادة تقدير	مقدر	فعلي	الأنشطة و المشاريع
2015	2014	2013	2012	2012	2011	
1,161,000	1,127,000	1,098,000	842,800	859,300	822,594	النفقات الجارية
1,161,000	1,127,000	1,098,000	842,800	859,300	822,594	601 تعزيز القدرة التنافسية للقطاع الصناعي والتجاري
72,000	90,000	117,000	65,000	120,000	68,372	النفقات الرأسمالية
50,000	65,000	85,000	50,000	100,000	68,372	001 نشر ثقافة المنافسة
22,000	25,000	32,000	15,000	20,000	0	003 الترويج والتوعية بأهمية حقوق الملكية الصناعية
72,000	90,000	117,000	65,000	120,000	68,372	البرنامج / خزينة
1,233,000	1,217,000	1,215,000	907,800	979,300	890,966	مجموع البرنامج



موازنة الفصل 1601 - وزارة الصناعة والتجارة موزعة حسب البرنامج

2820	برنامج متابعة ومراقبة الاسواق
------	-------------------------------

**هدف البرنامج :**

يهدف هذا البرنامج الى ضمان جودة السلع وتوفرها بالاسواق بالاسعار المناسبة ومنع تلاعب التجار بقوت المستهلك بما يحفظ حقوق التجار واصحاب المصانع الغذائية من خلال الرقابة الفاعلة على الاسواق وتفعيل عمل جمعية حماية المستهلك.

**الهدف الإستراتيجي المرتبط بالبرنامج :**

تطوير وتفعيل تشريعات لحماية حقوق المستهلكين وقطاع الاعمال.

**المديريات المرتبطة بالبرنامج :**

- 1-المديريات الخارجية.
- 2-مديرية مراقبة الاسواق.
- 3-مديرية التنمية الصناعية.

**الخدمات التي يقدمها البرنامج :**

-تحسين مستوى الخدمات المقدمة للمواطن.

**الكوادر العاملة بالبرنامج :**

ينفذ البرنامج من خلال كادر وظيفي يقدر في عام 2012 بنحو ( 70 ) موظفا منهم ( 60 ) ذكور و ( 10 ) إناث .

**مؤشرات قياس أداء البرنامج**

القيمة المستهدفة			تقييم ذاتي اولى	القيمة المستهدفة	القيمة الفعلية	القيمة	سنة الاساس	مؤشر قياس الأداء
2015	2014	2013	2012	2012	2011	4103	2006	عدد المخالفات التجارية المحررة
2000	2010	2030	2038	2045	2330	4103	2006	1

**مخصصات برنامج متابعة ومراقبة الاسواق حسب الانشطة والمشاريع (بالدينار)**

تأشيرى		مقدر	إعادة تقدير	مقدر	فعلي	الأنشطة و المشاريع
2015	2014	2013	2012	2012	2011	
436,500	424,500	404,500	424,500	439,500	396,943	النفقات الجارية
436,500	424,500	404,500	424,500	439,500	396,943	601 مراقبة ومتابعة الاسواق
35,000	35,000	35,000	29,950	40,000	25,703	النفقات الرأسمالية
35,000	35,000	35,000	29,950	40,000	25,703	001 مشروع ادارة برنامج متابعة ومراقبة الاسواق
35,000	35,000	35,000	29,950	40,000	25,703	البرنامج / خزينة
471,500	459,500	439,500	454,450	479,500	422,646	مجموع البرنامج

## الفصل : 1601 وزارة الصناعة والتجارة

الرؤية : وزارة متميزة تنتهج دورا رياديا ومبادرا لتنمية الاقتصاد الوطني وتعزيز تنافسيته لتحقيق الاهداف الوطنية وصولا به لمستويات متميزة عالميا بحيث تنعكس آثاره على تحسين مستوى معيشة ورفاهية المواطن

الرسالة : المساهمة بتحقيق تنمية اقتصادية مستدامة من خلال الادارة الكفوة والفاعلة لعلاقات الاردن الاقتصادية والتجارية الثنائية والاقليمية والدولية متعددة الاطراف وتطوير وتنفيذ السياسات والتشريعات والبرامج الهادفة لتعزيز بيئة الاعمال والاستثمار بما يزيد من جاذبية الاردن الاقتصادية ويضمن الحماية لحقوق ومصالح المستهلكين وقطاع الاعمال

الاطار القانوني : قانون الصناعة والتجارة رقم (18) لسنة 1998 وتعديلاته

الخطة الاستراتيجية للوزارة / الدائرة :

تاريخ آخر تحديث للخطة : 2010

الفترة الزمنية التي تغطيها الخطة : 2010-2013

سنة الاعداد : 2010

الأهداف الإستراتيجية للوزارة / الدائرة و مؤشرات قياس الاداء										
الهدف الإستراتيجي	مؤشر قياس الأداء	القيمة الأساس		القيمة الفعلية	القيمة المستهدفة	تقييم ذاتي اولي	القيمة المستهدفة			
		سنة الأساس	القيمة				2015	2014	2013	
1 - تعظيم أداء القطاعين التجاري والصناعي	1	نسبة مساهمة القطاع الصناعي في الناتج المحلي الاجمالي (اسعار الاساس)	2006	25.7%	25%	2012	26%	26.5%	27%	
2 - المساهمة في تعزيز بيئة محفزة للنشاط الاقتصادي والاستثماري	1	معدل نمو العمالة المحلية في القطاع الصناعي	2005	7.2%	5.5%	2012	5.5%	5.5%	5.8%	
3 - تنظيم التجارة الداخلية والخارجية ومراقبتها	1	عدد الشكاوى على مدى توفر وجودة السلع الاساسية	2006	300	230	2011	200	180	170	
4 - تطوير وتفعيل تشريعات لحماية حقوق المستهلكين وقطاع الاعمال	1	عدد شكاوي المتعاملين مع الاسواق المحلية	2006	420	230	2011	200	185	165	
5 - جعل عمل الوزارة اكثر كفاءة وفاعلية	1	درجة رضا المتعاملين مع الوزارة	2006	85%	89%	2012	92%	95%	96%	
البرامج التي تحقق الأهداف الاستراتيجية ومؤشرات قياس الأداء										
الهدف	البرنامج	مؤشر قياس الأداء	القيمة الأساس		القيمة الفعلية	القيمة المستهدفة	تقييم ذاتي اولي	القيمة المستهدفة		
			سنة الأساس	القيمة				2015	2014	2013
1	2815	1	2006	12.9%	10%	2012	10%	10%	10%	
		2	2006	9%	10%	2012	10.3%	10%	10%	
2	2805	1	2006	145	30	2011	30	30	30	
		2	2006	170	355	2011	450	530	560	
3	2810	1	2006	8000	8000	2011	8000	4000	4000	
4	2820	1	2006	4103	2330	2011	2045	2010	2000	
5	2801	1	2006	7	7	2011	7	7	7	

مخصصات البرامج									
تأشيرى	تأشيرى	مقدر	اعادة تقدير	مقدر	فعلى	البرامج		الهدف	
2015	2014	2013	2012	2012	2011	ج			
1161000	1127000	1098000	842800	859300	822594	جارية	تنافسية القطاع الصناعي والتجاري	2815	1
72000	90000	117000	65000	120000	68372	رأسمالية			
1233000	1217000	1215000	907800	979300	890966	المجموع			
3205000	3198000	3164000	3048800	3576900	3259441	جارية	التنظيم والترويج للتطوير الصناعي والتجاري	2805	2
2253000	2798000	2819000	3046150	4820000	5939307	رأسمالية			
5458000	5996000	5983000	6094950	8396900	9198748	المجموع			
487500	474500	461500	465300	470800	459035	جارية	التجارة و المخزون الاستراتيجى	2810	3
30000	40000	55000	75000	85000	37141	رأسمالية			
517500	514500	516500	540300	555800	496176	المجموع			
436500	424500	404500	424500	439500	396943	جارية	متابعة ومراقبة الاسواق	2820	4
35000	35000	35000	29950	40000	25703	رأسمالية			
471500	459500	439500	454450	479500	422646	المجموع			
3178000	3106000	3033000	3117500	3220500	2848427	جارية	الإدارة والخدمات المساندة	2801	5
575000	1452000	1521000	1350000	1476000	1253996	رأسمالية			
3753000	4558000	4554000	4467500	4696500	4102423	المجموع			
8468000	8330000	8161000	7898900	8567000	7786440	مجموع الجارية			
2965000	4415000	4547000	4566100	6541000	7324519	مجموع الرأسمالية			
11433000	12745000	12708000	12465000	15108000	15110959	مجموع الفصل			

مخصصات الأنشطة الجارية حسب البرنامج								
تأشيرى	تأشيرى	مقدر	اعادة تقدير	مقدر	فعلى	الأنشطة		البرنامج
2015	2014	2013	2012	2012	2011			
1161000	1127000	1098000	842800	859300	822594	تعزيز القدرة التنافسية للقطاع الصناعي والتجاري	601	2815
1161000	1127000	1098000	842800	859300	822594	مجموع البرنامج		
845000	821000	803000	655900	656900	592411	تنظيم وتنفيذ برامج الترويج الإستثمارى	601	2805
2360000	2377000	2361000	2392900	2920000	2667030	دعم مؤسسات الشؤون الإستثمارية	602	
3205000	3198000	3164000	3048800	3576900	3259441	مجموع البرنامج		
487500	474500	461500	465300	470800	459035	تنظيم التجارة الداخلية والخارجية	601	2810
487500	474500	461500	465300	470800	459035	مجموع البرنامج		
436500	424500	404500	424500	439500	396943	مراقبة ومتابعة الاسواق	601	2820
436500	424500	404500	424500	439500	396943	مجموع البرنامج		
3178000	3106000	3033000	3117500	3220500	2848427	الخدمات الإدارية و المساندة	601	2801
3178000	3106000	3033000	3117500	3220500	2848427	مجموع البرنامج		
8468000	8330000	8161000	7898900	8567000	7786440	المجموع		

مخصصات المشاريع الرأسمالية حسب البرنامج

تأشير 2015	تأشير 2014	مقدر 2013	اعادة تقدير 2012	مقدر 2012	فعلي 2011	المشاريع	البرنامج
50000	65000	85000	50000	100000	68372	نشر ثقافة المنافسة	001 2815
22000	25000	32000	15000	20000	0	الترويج والتوعية بأهمية حقوق الملكية الصناعية	003
72000	90000	117000	65000	120000	68372	مجموع البرنامج	
18000	18000	18000	18000	20000	20000	مشروع ادارة برنامج التنظيم والترويج للتطوير الصناعي والتجاري	001 2805
795000	795000	795000	726000	1190000	997500	دعم مشاريع مؤسسة تشجيع الاستثمار	004
1245000	1545000	1542000	1661750	1955000	2010000	دعم مشاريع المؤسسة الاردنية لتطوير المشاريع الاقتصادية	005
10000	10000	20000	25000	75000	185557	الاستراتيجية الوطنية للتجارة الالكترونية	006
150000	300000	350000	570400	1445000	1790250	تنفيذ وثيقة السياسة الصناعية	007
0	60000	50000	25000	60000	936000	تنفيذ إستراتيجية التجارة الخارجية	009
35000	70000	44000	20000	75000	0	حماية الانتاج الوطني و مكافحة الاغراق	011
2253000	2798000	2819000	3046150	4820000	5939307	مجموع البرنامج	
30000	40000	55000	50000	60000	37141	توفيق اوضاع السجل التجاري	002 2810
0	0	0	25000	25000	0	الإنذار المبكر من تزايد المستوردات للمملكة	003
30000	40000	55000	75000	85000	37141	مجموع البرنامج	
35000	35000	35000	29950	40000	25703	مشروع ادارة برنامج متابعة ومراقبة الاسواق	001 2820
35000	35000	35000	29950	40000	25703	مجموع البرنامج	
575000	1452000	1521000	1300000	1391000	1131178	مشروع الإدارة	001 2801
0	0	0	50000	85000	122818	مشروع الحكومة الالكتروني	002
575000	1452000	1521000	1350000	1476000	1253996	مجموع البرنامج	
2965000	4415000	4547000	4566100	6541000	7324519	المجموع	

الخلاصة الاجمالية للنفقات الجارية للسنوات 2011 - 2015

( بالدينار )

الفصل : 1601 وزارة الصناعة والتجارة

المجموعة	المادة	الوصف	فعلي 2011	مقدر 2012	اعادة تقدير 2012	مقدر 2013	تأشير 2014	تأشير 2015
21		تعويضات العاملين						
2111		الرواتب والأجور والعلاوات						
	101	الموظفون المصنفون	214158	333500	333500	337000	347000	356000
	102	الموظفون غير المصنفين	677651	1208150	1208150	1286000	1327000	1368000
	103	الموظفون بعقود	474146	472550	466550	379000	391000	402000
	105	علاوة غلاء المعيشة الشخصية	1361900	945500	924500	982000	1011000	1041000
	106	علاوة غلاء المعيشة العائلية	94689	96300	94300	94000	97000	102000
	107	العلاوة الاساسية	263461	600	600	0	0	0
	110	علاوة العمل الاضافي	9010	17000	14000	17000	17000	17000
	111	العلاوة الاضافية	258431	759700	759700	860000	885000	913000
	112	علاوات اخرى	451604	430600	425100	521000	535000	549000
	113	علاوة النقل	161906	177200	177200	182000	187000	192000
	114	بدل تنقلات	73390	74400	63400	80000	83000	86000
	116	مكافآت الموظفين	141194	141500	141000	110000	110000	110000
		المجموع	4181540	4657000	4608000	4848000	4990000	5136000
2121		مساهمات الضمان الاجتماعي						
	301	الضمان الاجتماعي	292080	332000	332000	345000	350000	355000
		المجموع	292080	332000	332000	345000	350000	355000
22		استخدام السلع والخدمات						
2211		استخدام السلع والخدمات						
	201	الاجارات	77696	85000	85000	75000	75000	75000
	202	الهاتف والتلكس والبرق والبريد	44618	40000	25000	26000	26000	26000
	203	الماء	0	4000	3000	3000	3000	3000
	204	الكهرباء	30180	35000	27000	33000	34000	34000
	205	المحروقات	54930	55000	46000	60000	61000	61000
	206	صيانة الآلات والأثاث ولوازمها	17917	18000	18000	17000	15000	15000
	207	صيانة السيارات والآليات ولوازمها	16960	20000	7000	10000	10000	10000
	208	صيانة وإصلاحات الابنية ولوازمها	14989	15000	14000	10000	10000	10000
	209	قرطاسية مختلفة ومطبوعات و لوازم مكتبية	63925	70000	47000	50000	50000	50000
	210	مواد وخامات - (عاشة،البسة،أدوية،أفلام،الخ...)	1195	4000	3000	1000	1000	1000
	211	التنظيفات ولوازمها - منها عقود التنظيفات	62915	65000	60000	79000	79000	79000
	212	التأمين	0	5000	0	0	0	0
	213	السفر في المهمات الرسمية	5155	7000	7000	12000	12000	12000
	214	مصروفات سلع وخدمات اخرى	203477	190000	185000	196000	202000	206000
		المجموع	593957	613000	527000	572000	578000	582000
26		الدعم / المنح						
2631		الدعم لوحدات حكومية عامة						
	313	الدعم لوحدات حكومية عامة / جارية	2667030	2920000	2392900	2361000	2377000	2360000
		المجموع	2667030	2920000	2392900	2361000	2377000	2360000
28		نفقات أخرى						
2821		نفقات اخرى جارية						
	302	المساهمات	24850	25000	25000	25000	25000	25000
	303	البعثات العلمية والدورات التدريبية	26983	20000	14000	10000	10000	10000
		المجموع	51833	45000	39000	35000	35000	35000
		مجموع الفصل	7786440	8567000	7898900	8161000	8330000	8468000

البرنامج							2801	الإدارة والخدمات المساندة
النشاط							601	الخدمات الإدارية والمساندة
المجموعة	المادة / البند	الوصف	فعلي 2011	مقدر 2012	إعادة تقدير 2012	مقدر 2013	تأشير 2014	تأشير 2015
21		تعويضات العاملين						
2111		الرواتب والأجور والعلوات						
101		الموظفون المصنفون	128158	208900	208900	208000	213000	220000
102		الموظفون غير المصنفين	320279	543950	543950	555000	573000	591000
103		الموظفون بعقود	175365	150750	147750	131000	136000	140000
105		علاوة غلاء المعيشة الشخصية	569764	394700	394700	438000	451000	464000
106		علاوة غلاء المعيشة العائلية	37289	44600	44100	46000	48000	50000
107		العلاوة الأساسية	134778	600	600	0	0	0
110		علاوة العمل الإضافي	5617	11000	8000	9000	9000	9000
111		العلاوة الإضافية	145512	469900	469900	393000	405000	417000
112		علاوات أخرى	368604	347100	347100	286000	294000	301000
113		علاوة النقل	76406	86900	86900	86000	88000	91000
114		بدل تنقلات	23586	31900	21900	34000	35000	36000
116		مكافآت الموظفين	86881	84500	84000	67000	67000	67000
		المجموع	2072239	2374800	2357800	2253000	2319000	2386000
2121		مساهمات الضمان الاجتماعي						
301		الضمان الاجتماعي	175251	227700	227700	205000	206000	207000
		المجموع	175251	227700	227700	205000	206000	207000
22		استخدام السلع والخدمات						
2211		استخدام السلع و الخدمات						
201		الإيجارات	77696	85000	85000	75000	75000	75000
202		الهاتف والتلكس والبرق والبريد	44618	40000	25000	26000	26000	26000
203		الماء	0	4000	3000	3000	3000	3000
204		الكهرباء	30180	35000	27000	33000	34000	34000
205		المحروقات	54930	55000	46000	60000	61000	61000
206		صيانة الآلات والأثاث ولوازمها	17917	18000	18000	17000	15000	15000
207		صيانة السيارات والآليات ولوازمها	16960	20000	7000	10000	10000	10000
208		صيانة وإصلاحات الأبنية ولوازمها	14989	15000	14000	10000	10000	10000
209		قرطاسية مختلفة ومطبوعات و لوازم مكتبية	63925	70000	47000	50000	50000	50000
210		مواد وخامات - إغاثة، البسة، ادوية، أقلام، الخ...	1195	4000	3000	1000	1000	1000
211		التنظيفات ولوازمها - منها عقود التنظيفات	62915	65000	60000	79000	79000	79000
212		التأمين	0	5000	0	0	0	0
213		السفر في المهام الرسمية	5155	7000	7000	12000	12000	12000
214		مصرفات سلع وخدمات أخرى	203477	190000	185000	196000	202000	206000
006		معالجات طبية	14394	20000	17000	18000	18000	22000
024		المراكز التجارية	139833	140000	140000	143000	149000	149000
999		متفرقة	49250	30000	28000	35000	35000	35000
		المجموع	593957	613000	527000	572000	578000	582000
28		نفقات أخرى						
2821		نفقات أخرى جارية						
303		البعثات العلمية والدورات التدريبية	6980	5000	5000	3000	3000	3000
		المجموع	6980	5000	5000	3000	3000	3000
		مجموع النشاط	2848427	3220500	3117500	3033000	3106000	3178000
		مجموع البرنامج	2848427	3220500	3117500	3033000	3106000	3178000

البرنامج							2805	التنظيم والترويج للتطوير الصناعي والتجاري
النشاط							601	تنظيم وتنفيذ برامج الترويج الإستثماري
المجموعة	المادة / البند	الوصف	فعلي 2011	مقدر 2012	اعادة تقدير 2012	مقدر 2013	تأشيري 2014	تأشيري 2015
21		تعويضات العاملين						
2111		الرواتب والأجور والعلوات						
101		الموظفون المصنفون	28000	36000	36000	49000	51000	52000
102		الموظفون غير المصنفين	120000	199000	199000	257000	263000	272000
103		الموظفون بعقود	6000	7800	7800	7000	7000	7000
105		علاوة غلاء المعيشة الشخصية	213200	170000	170000	198000	203000	209000
106		علاوة غلاء المعيشة العائلية	17908	18700	18700	22000	23000	23000
107		العلاوة الأساسية	44962	0	0	0	0	0
110		علاوة العمل الإضافي	692	2000	2000	3000	3000	3000
111		العلاوة الإضافية	38000	103400	103400	137000	140000	145000
113		علاوة النقل	27500	30000	30000	30000	30000	31000
114		بدل تنقلات	14500	17000	17000	18000	18000	19000
116		مكافآت الموظفين	15030	15000	15000	20000	20000	20000
		المجموع	525792	598900	598900	741000	758000	781000
2121		مساهمات الضمان الاجتماعي						
301		الضمان الاجتماعي	36799	29000	29000	35000	36000	37000
		المجموع	36799	29000	29000	35000	36000	37000
28		نفقات أخرى						
2821		نفقات أخرى جارية						
302		المساهمات	24850	25000	25000	25000	25000	25000
999		متفرقة	24850	25000	25000	25000	25000	25000
303		البعثات العلمية والدورات التدريبية	4970	4000	3000	2000	2000	2000
		المجموع	29820	29000	28000	27000	27000	27000
		مجموع النشاط	592411	656900	655900	803000	821000	845000
دعم مؤسسات الشؤون الإستثمارية							602	
المجموعة	المادة / البند	الوصف	فعلي 2011	مقدر 2012	اعادة تقدير 2012	مقدر 2013	تأشيري 2014	تأشيري 2015
26		الدعم / المنح						
2631		الدعم لوحدات حكومية عامة						
313		الدعم لوحدات حكومية عامة / جارية	2667030	2920000	2392900	2361000	2377000	2360000
004		مؤسسة تشجيع الاستثمار	1150000	1200000	943000	985000	948000	926000
012		المؤسسة الأردنية لتطوير المشاريع الاقتصادية	1500000	1700000	1445000	1376000	1429000	1434000
016		الهيئة الأردنية لتنمية البيئة الإستثمارية	17030	20000	4900	0	0	0
		المجموع	2667030	2920000	2392900	2361000	2377000	2360000
		مجموع النشاط	2667030	2920000	2392900	2361000	2377000	2360000
		مجموع البرنامج	3259441	3576900	3048800	3164000	3198000	3205000
التجارة و المخزون الاستراتيجي							2810	
تنظيم التجارة الداخلية والخارجية							601	
المجموعة	المادة / البند	الوصف	فعلي 2011	مقدر 2012	اعادة تقدير 2012	مقدر 2013	تأشيري 2014	تأشيري 2015
21		تعويضات العاملين						
2111		الرواتب والأجور والعلوات						
101		الموظفون المصنفون	15000	27000	27000	13000	13000	13000
102		الموظفون غير المصنفين	88000	150000	150000	166000	171000	176000
103		الموظفون بعقود	34637	36000	33000	24000	25000	25000
105		علاوة غلاء المعيشة الشخصية	194893	132000	132000	125000	128000	132000
106		علاوة غلاء المعيشة العائلية	18725	13000	11500	6000	6000	7000
107		العلاوة الأساسية	30878	0	0	0	0	0
110		علاوة العمل الإضافي	1000	1000	1000	2000	2000	2000
111		العلاوة الإضافية	10000	51300	51300	66000	68000	70000
113		علاوة النقل	12000	13000	13000	14000	14000	14000
114		بدل تنقلات	13000	9500	9500	12000	13000	13000
116		مكافآت الموظفين	12494	13000	13000	7000	7000	7000
		المجموع	430627	445800	441300	435000	447000	459000
2121		مساهمات الضمان الاجتماعي						
301		الضمان الاجتماعي	23495	22000	22000	25000	26000	27000
		المجموع	23495	22000	22000	25000	26000	27000
28		نفقات أخرى						
2821		نفقات أخرى جارية						
303		البعثات العلمية والدورات التدريبية	4913	3000	2000	1500	1500	1500
		المجموع	4913	3000	2000	1500	1500	1500
		مجموع النشاط	459035	470800	465300	461500	474500	487500
		مجموع البرنامج	459035	470800	465300	461500	474500	487500

البرنامج 2815							تنافسية القطاع الصناعي والتجاري	
النشاط 601							تعزيز القدرة التنافسية للقطاع الصناعي والتجاري	
المادة / البند	الوصف	فعلي 2011	مقدر 2012	إعادة تقدير 2012	مقدر 2013	تأشيري 2014	تأشيري 2015	
21	تعويضات العاملين							
2111	الرواتب والأجور والعلوات							
101	الموظفون المصنفون	25000	44000	44000	50000	52000	53000	
102	الموظفون غير المصنفين	75000	141000	141000	172000	178000	183000	
103	الموظفون بعقود	253264	273500	273500	217000	223000	230000	
105	علاوة غلاء المعيشة الشخصية	212443	134800	125800	134000	137000	141000	
106	علاوة غلاء المعيشة العائلية	10848	10000	10000	10000	10000	11000	
107	العلاوة الأساسية	29884	0	0	0	0	0	
110	علاوة العمل الإضافي	1352	1500	1500	2000	2000	2000	
111	العلاوة الإضافية	34919	71500	71500	174000	178000	184000	
112	علاوات أخرى	83000	83500	78000	235000	241000	248000	
113	علاوة النقل	28500	30800	30800	31000	32000	33000	
114	بدل تنقلات	16000	10000	10000	12000	12000	13000	
116	مكافآت الموظفين	12964	14000	14000	10000	10000	10000	
	المجموع	783174	814600	800100	1047000	1075000	1108000	
2121	مساهمات الضمان الاجتماعي							
301	الضمان الاجتماعي	34300	40700	40700	49000	50000	51000	
	المجموع	34300	40700	40700	49000	50000	51000	
28	نفقات أخرى							
2821	نفقات أخرى جارية							
303	البيئات العلمية والدورات التدريبية	5120	4000	2000	2000	2000	2000	
	المجموع	5120	4000	2000	2000	2000	2000	
	مجموع النشاط	822594	859300	842800	1098000	1127000	1161000	
	مجموع البرنامج	822594	859300	842800	1098000	1127000	1161000	
البرنامج 2820							متابعة ومراقبة الأسواق	
النشاط 601							مراقبة ومتابعة الأسواق	
المادة / البند	الوصف	فعلي 2011	مقدر 2012	إعادة تقدير 2012	مقدر 2013	تأشيري 2014	تأشيري 2015	
21	تعويضات العاملين							
2111	الرواتب والأجور والعلوات							
101	الموظفون المصنفون	18000	17600	17600	17000	18000	18000	
102	الموظفون غير المصنفين	74372	174200	174200	136000	142000	146000	
103	الموظفون بعقود	4880	4500	4500	0	0	0	
105	علاوة غلاء المعيشة الشخصية	171600	114000	102000	87000	92000	95000	
106	علاوة غلاء المعيشة العائلية	9919	10000	10000	10000	10000	11000	
107	العلاوة الأساسية	22959	0	0	0	0	0	
110	علاوة العمل الإضافي	349	1500	1500	1000	1000	1000	
111	العلاوة الإضافية	30000	63600	63600	90000	94000	97000	
113	علاوة النقل	17500	16500	16500	21000	23000	23000	
114	بدل تنقلات	6304	6000	5000	4000	5000	5000	
116	مكافآت الموظفين	13825	15000	15000	6000	6000	6000	
	المجموع	369708	422900	409900	372000	391000	402000	
2121	مساهمات الضمان الاجتماعي							
301	الضمان الاجتماعي	22235	12600	12600	31000	32000	33000	
	المجموع	22235	12600	12600	31000	32000	33000	
28	نفقات أخرى							
2821	نفقات أخرى جارية							
303	البيئات العلمية والدورات التدريبية	5000	4000	2000	1500	1500	1500	
	المجموع	5000	4000	2000	1500	1500	1500	
	مجموع النشاط	396943	439500	424500	404500	424500	436500	
	مجموع البرنامج	396943	439500	424500	404500	424500	436500	
	مجموع الفصل	7786440	8567000	7898900	8161000	8330000	8468000	



الخلاصة الاجمالية للنفقات الرأسمالية للسنوات 2011 - 2015

الفصل : 1601 وزارة الصناعة والتجارة

( بالدينار )

تأشير 2015	تأشير 2014	مقدر 2013	اعادة تقدير 2012	مقدر 2012	فعلي 2011	الوصف	المادة	المجموعة
						النفقات		
						تعويضات العاملين		21
						الرواتب والأجور والعلاوات		2111
25000	25000	25000	15000	25000	0	رواتب	501	
18000	18000	18000	18000	20000	20000	اجور	502	
43000	43000	43000	33000	45000	20000	المجموع		
						استخدام السلع والخدمات		22
						استخدام السلع و الخدمات		2211
25000	50000	80000	70000	101000	96911	صيانة و اصلاحات المباني و المرافق	510	
774000	902500	935000	982350	2032000	3342416	نفقات ادامة و تشغيل	512	
799000	952500	1015000	1052350	2133000	3439327	المجموع		
						الدعم / المنح		26
						الدعم لوحدات حكومية عامة / رأسمالية		2632
2040000	3286700	3283700	3334450	4091700	3716511	الدعم لوحدات حكومية عامة / رأسمالية	509	
2040000	3286700	3283700	3334450	4091700	3716511	المجموع		
						نفقات أخرى		28
						نفقات اخرى رأسمالية		2822
50000	105000	120000	58000	148000	30000	دراسات وأبحاث واستشارات	504	
50000	105000	120000	58000	148000	30000	المجموع		
						اصول ثابتة		
						اصول غير مالية		31
						أجهزة و البات ومعدات		3112
33000	27800	85300	88300	123300	118681	معدات والآت و أجهزة	505	
33000	27800	85300	88300	123300	118681	المجموع		
2965000	4415000	4547000	4566100	6541000	7324519	مجموع الفصل		

النفقات الرأسمالية حسب البرنامج والمشاريع للسنوات 2011 - 2015

الفصل : 1601 وزارة الصناعة والتجارة

( بالدينار )

البرنامج							2801	الإدارة والخدمات المساندة	
المشروع							001	مشروع الإدارة	
مصدر التمويل							102001	رأسمالية - خزينة	
المجموعة	المادة / البند	الوصف	فعلي 2011	مقدر 2012	اعادة تقدير 2012	مقدر 2013	تأشير 2014	تأشير 2015	
22		استخدام السلع والخدمات							
2211		استخدام السلع والخدمات							
510		صيانة واصلاحات المباني والمرافق							
008		صيانة ابنية ومرافق مختلفة	96911	101000	70000	80000	50000	25000	
		مجموع المادة	96911	101000	70000	80000	50000	25000	
512		نفقات ادامة و تشغيل							
014		ارشفة وتوثيق	35394	90000	70000	90000	80000	80000	
018		صيانة شبكات حاسوب	39015	75000	75000	131500	50000	50000	
032		مؤتمرات و احتفالات و ورشات عمل	0	0	0	0	110000	250000	
036		مصاريف الحوسبة و عمليات الأتمتة	132166	80000	70000	187500	187500	137000	
		مجموع المادة	206575	245000	215000	409000	427500	517000	
26		الدمع / المنح							
2632		الدمع لوحداث حكومية عامة / رأسمالية							
509		الدمع لوحداث حكومية عامة / رأسمالية							
112		مساهمة الأردن في صندوق دعم القطاع الخاص و	709011	946700	946700	946700	946700	0	
		مجموع المادة	709011	946700	946700	946700	946700	0	
31		اصول غير مالية							
3112		أجهزة و البات ومعدات							
505		معدات والآت وأجهزة							
001		أجهزة حاسوب وتوابعه	118251	93300	63300	83000	24800	30000	
003		أجهزة ومعدات مكتبية	430	5000	5000	2300	3000	3000	
		مجموع المادة	118681	98300	68300	85300	27800	33000	
		مجموع المشروع / خزينة	1131178	1391000	1300000	1521000	1452000	575000	
المشروع							002	مشروع الحكومة الالكتروني	
مصدر التمويل							102001	رأسمالية - خزينة	
المجموعة	المادة / البند	الوصف	فعلي 2011	مقدر 2012	اعادة تقدير 2012	مقدر 2013	تأشير 2014	تأشير 2015	
22		استخدام السلع والخدمات							
2211		استخدام السلع والخدمات							
512		نفقات ادامة و تشغيل							
008		مصاريف التدريب و التأهيل	0	10000	6000	0	0	0	
015		انظمة تشغيل وبرمجيات	122818	0	0	0	0	0	
036		مصاريف الحوسبة و عمليات الأتمتة	0	50000	24000	0	0	0	
		مجموع المادة	122818	60000	30000	0	0	0	
31		اصول غير مالية							
3112		أجهزة و البات ومعدات							
505		معدات والآت وأجهزة							
001		أجهزة حاسوب وتوابعه	0	25000	20000	0	0	0	
		مجموع المادة	0	25000	20000	0	0	0	
		مجموع المشروع / خزينة	122818	85000	50000	0	0	0	
		مجموع البرنامج	1253996	1476000	1350000	1521000	1452000	575000	

النفقات الرأسمالية حسب البرنامج والمشاريع للسنوات 2011 - 2015

الفصل : 1601 وزارة الصناعة والتجارة

( بالدينار )

البرنامج							2805	التنظيم والترويج للتطوير الصناعي والتجاري	
المشروع							001	مشروع ادارة برنامج التنظيم والترويج للتطوير الصناعي والتجاري	
مصدر التمويل							102001	رأسمالية - خزينة	
المجموعة	المادة / البند	الوصف	فعلي 2011	مقدر 2012	اعادة تقدير 2012	مقدر 2013	تأشيري 2014	تأشيري 2015	
21		تعويضات العاملين							
2111		الرواتب والاجور والعلوات							
502		اجور							
004		مكافآت	20000	20000	18000	18000	18000	18000	
		مجموع المادة	20000	20000	18000	18000	18000	18000	
		مجموع المشروع / خزينة	20000	20000	18000	18000	18000	18000	
المشروع							004	دعم مشاريع مؤسسة تشجيع الاستثمار	
مصدر التمويل							102001	رأسمالية - خزينة	
المجموعة	المادة / البند	الوصف	فعلي 2011	مقدر 2012	اعادة تقدير 2012	مقدر 2013	تأشيري 2014	تأشيري 2015	
26		الدعم / المنح							
2632		الدعم لوحدات حكومية عامة / رأسمالية							
509		الدعم لوحدات حكومية عامة / رأسمالية							
007		مؤسسة تشجيع الاستثمار	997500	1190000	726000	795000	795000	795000	
		مجموع المادة	997500	1190000	726000	795000	795000	795000	
		مجموع المشروع / خزينة	997500	1190000	726000	795000	795000	795000	
المشروع							005	دعم مشاريع المؤسسة الاردنية لتطوير المشاريع الاقتصادية	
مصدر التمويل							102001	رأسمالية - خزينة	
المجموعة	المادة / البند	الوصف	فعلي 2011	مقدر 2012	اعادة تقدير 2012	مقدر 2013	تأشيري 2014	تأشيري 2015	
26		الدعم / المنح							
2632		الدعم لوحدات حكومية عامة / رأسمالية							
509		الدعم لوحدات حكومية عامة / رأسمالية							
018		المؤسسة الأردنية لتطوير المشاريع الاقتصادية	2010000	1955000	1661750	1542000	1545000	1245000	
		مجموع المادة	2010000	1955000	1661750	1542000	1545000	1245000	
		مجموع المشروع / خزينة	2010000	1955000	1661750	1542000	1545000	1245000	
المشروع							006	الاستراتيجية الوطنية للتجارة الالكترونية	
مصدر التمويل							102001	رأسمالية - خزينة	
المجموعة	المادة / البند	الوصف	فعلي 2011	مقدر 2012	اعادة تقدير 2012	مقدر 2013	تأشيري 2014	تأشيري 2015	
22		استخدام السلع والخدمات							
2211		استخدام السلع والخدمات							
512		نفقات ادامة وتشغيل							
008		مصاريف التدريب والتأهيل	2057	10000	10000	0	0	0	
017		ترويج وعلان وتوعيه	500	15000	15000	20000	10000	10000	
036		مصاريف الحوسبة وعمليات الأتمتة	153000	50000	0	0	0	0	
		مجموع المادة	155557	75000	25000	20000	10000	10000	
28		نفقات أخرى							
2822		نفقات اخرى رأسمالية							
504		دراسات وأبحاث واستشارات							
036		دراسات مختلفة	30000	0	0	0	0	0	
		مجموع المادة	30000	0	0	0	0	0	
		مجموع المشروع / خزينة	185557	75000	25000	20000	10000	10000	

النفقات الرأسمالية حسب البرنامج والمشاريع للسنوات 2011 - 2015

الفصل : 1601 وزارة الصناعة والتجارة

( بالدينار )

البرنامج								2805 التنظيم والترويج للتطوير الصناعي والتجاري	
المشروع								007 تنفيذ وثيقة السياسة الصناعية	
مصدر التمويل								102001 رأسمالية - خزينة	
المجموعة	المادة / البند	الوصف	فعلي 2011	مقدر 2012	اعادة تقدير 2012	مقدر 2013	تأشيري 2014	تأشيري 2015	
22		استخدام السلع والخدمات							
2211		استخدام السلع والخدمات							
512		نفقات ادامة و تشغيل							
065		انشطة مختلفة	0	1445000	570400	350000	300000	150000	
999		متفرقة	1790250	0	0	0	0	0	
		مجموع المادة	1790250	1445000	570400	350000	300000	150000	
		مجموع المشروع / خزينة	1790250	1445000	570400	350000	300000	150000	
المشروع								009 تنفيذ إستراتيجية التجارة الخارجية	
مصدر التمويل								102001 رأسمالية - خزينة	
المجموعة	المادة / البند	الوصف	فعلي 2011	مقدر 2012	اعادة تقدير 2012	مقدر 2013	تأشيري 2014	تأشيري 2015	
22		استخدام السلع والخدمات							
2211		استخدام السلع والخدمات							
512		نفقات ادامة و تشغيل							
032		مؤتمرات و احتفالات و ورشات عمل	0	15000	0	20000	20000	0	
999		متفرقة	936000	0	0	0	0	0	
		مجموع المادة	936000	15000	0	20000	20000	0	
28		نفقات أخرى							
2822		نفقات اخرى رأسمالية							
504		دراسات وأبحاث واستشارات							
012		الدراسات الاقتصادية	0	45000	25000	30000	40000	0	
		مجموع المادة	0	45000	25000	30000	40000	0	
		مجموع المشروع / خزينة	936000	60000	25000	50000	60000	0	
المشروع								011 حماية الانتاج الوطني و مكافحة الاغراق	
مصدر التمويل								102001 رأسمالية - خزينة	
المجموعة	المادة / البند	الوصف	فعلي 2011	مقدر 2012	اعادة تقدير 2012	مقدر 2013	تأشيري 2014	تأشيري 2015	
22		استخدام السلع والخدمات							
2211		استخدام السلع والخدمات							
512		نفقات ادامة و تشغيل							
008		مصاريف التدريب و التأهيل	0	10000	5000	4000	0	0	
017		ترويج و اعلان و توعيه	0	7000	7000	0	15000	15000	
036		مصاريف الحوسبة و عمليات الأتمتة	0	0	0	0	20000	0	
		مجموع المادة	0	17000	12000	4000	35000	15000	
28		نفقات أخرى							
2822		نفقات اخرى رأسمالية							
504		دراسات وأبحاث واستشارات							
036		دراسات مختلفة	0	58000	8000	40000	35000	20000	
		مجموع المادة	0	58000	8000	40000	35000	20000	
		مجموع المشروع / خزينة	0	75000	20000	44000	70000	35000	
		مجموع البرنامج	5939307	4820000	3046150	2819000	2798000	2253000	

النفقات الرأسمالية حسب البرنامج والمشاريع للسنوات 2015 - 2011

الفصل : 1601 وزارة الصناعة والتجارة

( بالدينار )

البرنامج							2810	التجارة و المخزون الاستراتيجي	
المشروع							002	توفيق اوضاع السجل التجاري	
مصدر التمويل							102001	رأسمالية - خزينة	
المجموعة	المادة / البند	الوصف	فعلي 2011	مقدر 2012	اعادة تقدير 2012	مقدر 2013	تأشيري 2014	تأشيري 2015	
22		استخدام السلع والخدمات							
2211		استخدام السلع والخدمات							
512		نفقات ادامة و تشغيل							
017		ترويج و اعلان و توعيه	0	30000	30000	25000	15000	10000	
999		متفرقة	37141	20000	10000	20000	15000	10000	
		مجموع المادة	37141	50000	40000	45000	30000	20000	
28		نفقات أخرى							
2822		نفقات اخرى رأسمالية							
504		دراسات و أبحاث و استشارات							
024		دراسات السوق	0	10000	10000	10000	10000	10000	
		مجموع المادة	0	10000	10000	10000	10000	10000	
		مجموع المشروع / خزينة	37141	60000	50000	55000	40000	30000	
المشروع							003	الإنذار المبكر من تزايد المستوردات للمملكة	
مصدر التمويل							102001	رأسمالية - خزينة	
المجموعة	المادة / البند	الوصف	فعلي 2011	مقدر 2012	اعادة تقدير 2012	مقدر 2013	تأشيري 2014	تأشيري 2015	
22		استخدام السلع والخدمات							
2211		استخدام السلع والخدمات							
512		نفقات ادامة و تشغيل							
999		متفرقة	0	25000	25000	0	0	0	
		مجموع المادة	0	25000	25000	0	0	0	
		مجموع المشروع / خزينة	0	25000	25000	0	0	0	
		مجموع البرنامج	37141	85000	75000	55000	40000	30000	

النفقات الرأسمالية حسب البرنامج والمشاريع للسنوات 2011 - 2015

الفصل : 1601 وزارة الصناعة والتجارة

( بالدينار )

البرنامج							2815	تنافسية القطاع الصناعي والتجاري	
المشروع							001	نشر ثقافة المنافسة	
مصدر التمويل							102001	رأسمالية - خزينة	
المجموعة	المادة / البند	الوصف	فعلي 2011	مقدر 2012	اعادة تقدير 2012	مقدر 2013	تأشيري 2014	تأشيري 2015	
22		استخدام السلع والخدمات							
2211		استخدام السلع والخدمات							
512		نفقات ادامة و تشغيل							
008		مصاريف التدريب و التأهيل	33600	20000	10000	25000	25000	15000	
017		ترويج و اعلان و توعيه	33572	25000	25000	20000	20000	15000	
032		مؤتمرات و احتفالات و ورشات عمل	1200	20000	0	0	0	0	
		مجموع المادة	68372	65000	35000	45000	45000	30000	
28		نفقات أخرى							
2822		نفقات اخرى رأسمالية							
504		دراسات و أبحاث و استشارات							
036		دراسات مختلفة	0	35000	15000	40000	20000	20000	
		مجموع المادة	0	35000	15000	40000	20000	20000	
		مجموع المشروع / خزينة	68372	100000	50000	85000	65000	50000	
المشروع							003	الترويج و التوعية بأهمية حقوق الملكية الصناعية	
مصدر التمويل							102001	رأسمالية - خزينة	
المجموعة	المادة / البند	الوصف	فعلي 2011	مقدر 2012	اعادة تقدير 2012	مقدر 2013	تأشيري 2014	تأشيري 2015	
22		استخدام السلع والخدمات							
2211		استخدام السلع والخدمات							
512		نفقات ادامة و تشغيل							
017		ترويج و اعلان و توعيه	0	15000	10000	20000	15000	12000	
999		متفرقة	0	5000	5000	12000	10000	10000	
		مجموع المادة	0	20000	15000	32000	25000	22000	
		مجموع المشروع / خزينة	0	20000	15000	32000	25000	22000	
		مجموع البرنامج	68372	120000	65000	117000	90000	72000	

النفقات الرأسمالية حسب البرنامج والمشاريع للسنوات 2011 - 2015

الفصل : 1601 وزارة الصناعة والتجارة

( بالدينار )

						2820	متابعة ومراقبة الاسواق	البرنامج
						001	مشروع ادارة برنامج متابعة ومراقبة الاسواق	المشروع
						102001	رأسمالية - خزينة	مصدر التمويل
تأثيري 2015	تأثيري 2014	مقدر 2013	اعادة تقدير 2012	مقدر 2012	فعلي 2011	الوصف	المادة / البند	المجموعة
						تعويضات العاملين		21
						الرواتب والاجور والعلوات		2111
						رواتب	501	
25000	25000	25000	15000	25000	0	مكافآت	004	
25000	25000	25000	15000	25000	0	مجموع المادة		
						استخدام السلع والخدمات		22
						استخدام السلع والخدمات		2211
						نفقات ادامة و تشغيل	512	
10000	10000	10000	14950	15000	25703	متفرقة	999	
10000	10000	10000	14950	15000	25703	مجموع المادة		
35000	35000	35000	29950	40000	25703	مجموع المشروع / خزينة		
35000	35000	35000	29950	40000	25703	مجموع البرنامج		
2965000	4415000	4547000	4566100	6541000	7324519	مجموع الفصل		