

## الفصل : 1702 وزارة التخطيط والتعاون الدولي/ دائرة الاحصاءات العامة

**النشأة :** تم إنشاء دائرة الإحصاءات العامة في عام 1949. وتعتبر الدائرة من المؤسسات القليلة التي تم إنشاؤها بعد إعلان استقلال المملكة في عام 1946.

**الرؤيا :** نظام إحصائي وطني كفؤ وفعال.

**الرسالة :** العمل على تطوير النظام الإحصائي الأردني لإنتاج البيانات الملبية للاحتياجات المتنوعة والمتجددة وفق أفضل الممارسات وتوفيرها لمتخذي القرار في الزمان والمكان المناسبين له وبشفافية وفق برامج زمنية مناسبة.

### مهام الوزارة / الدائرة:

- إجراء تعداد عام مرة كل عشر سنوات على الأكثر في الموعد الذي يقرره مجلس الوزراء على تنسيب الوزير في أي من المجالات والأمور التالية: (المساكن والسكان، الزراعة، الصناعة، المنشآت، وأي مجال آخر يقرره مجلس الوزراء بناء على تنسيب من الوزير إجراء تعداد له).
- تنسيق العمل الإحصائي وتنظيمه بالمشاركة مع الدوائر الحكومية المختلفة لتطوير السجلات الإحصائية الإدارية لها بصورة تتفق مع الأساليب والمعايير الدولية وبما يضمن التوقيت المناسب وتلبية احتياجات مستخدمي البيانات بفاعلية وكفاءة.
- المشاركة في التعاون الدولي في مجال الإحصاء وتبادل الخبرات مع الأجهزة والمؤسسات العلمية العربية والدولية العاملة في مجال الإحصاء وفق المعايير والمتطلبات الدولية.
- إجراء أي مسح متخصص لأي جهة تطلب ذلك مقابل بدل يحدده المدير العام.
- جمع وتصنيف وتخزين وتحليل ونشر الإحصاءات الرسمية بما في ذلك المسوح المتعلقة بمجالات الحياة الاجتماعية والديمقراطية والاقتصادية والزراعية والبيئية والثقافية وأي مجال من المجالات التي تتعلق بأحوال المجتمع وانشطته وظروفه وفق التعريفات والتصنيفات والمعايير والأساليب والتقنيات المتعارف عليها في هذا المجال.
- تشجيع الجهات ذات العلاقة على استخدام الإحصاءات في صناعة القرار.
- الإشراف على مراكز للتدريب الإحصائي وإعداد خطط وبرامج التدريب اللازمة لهذه الغاية وإعداد الأنظمة الخاصة بها.

### الاهداف الوطنية التي تسهم الوزارة / الدائرة في تحقيقها:

- تحقيق التنمية الاقتصادية والاجتماعية والسياسية من خلال دعم عملية صنع القرار والتخطيط المستقبلي ورسم السياسات وإعداد البرامج ورصد التقدم المنجز في مجالات التنمية المختلفة.
- رصد السياسات الاقتصادية والاجتماعية والسكانية وتوفير الاحتياجات من البيانات والمؤشرات.
- متابعة التغيرات في المؤشرات التنموية المختلفة وتزويد متخذي القرارات باتجاهاتها.

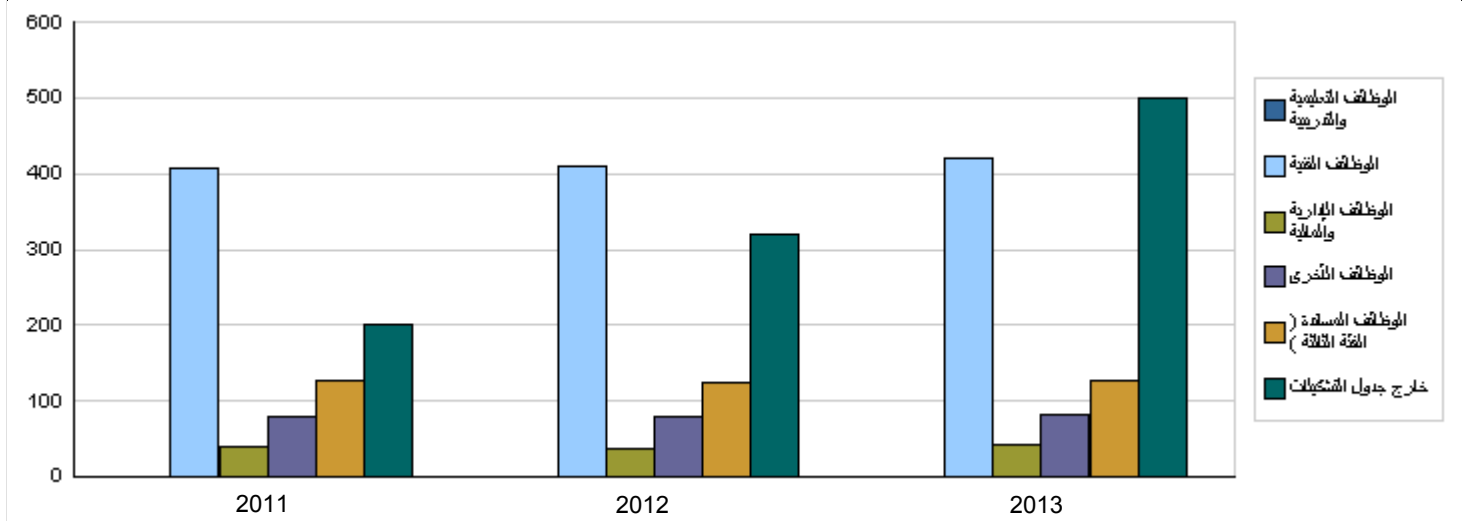
### أهم القضايا والتحديات التي تواجه الوزارة / الدائرة:

- بقاء التشريعات القائمة ذات العلاقة بالعمل الإحصائي على حالها دون تطوير أو تعديل وخاصة قانون الإحصاءات العامة.
- استمرار تبعثر الجهود وعدم التنسيق بين المنتجين من جهة وبين المستخدمين من جهة أخرى.
- استمرار تسرب الكفاءات العاملة في مجال الإحصاء.
- عدم توفر التمويل اللازم، الأمر الذي يشكل تهديدا لاستدامة تطوير النظام الإحصائي الوطني.
- استمرار ضعف الوعي بأهمية البيانات الإحصائية خاصة بين راسمي السياسات وصانعي القرار.

الفصل : 1702 وزارة التخطيط والتعاون الدولي/ دائرة الاحصاءات العامة

الأهداف الإستراتيجية للوزارة / الدائرة و مؤشرات قياس الاداء								
القيمة المستهدفة			تقييم ذاتي أولي	القيمة المستهدفة	القيمة الفعلية	سنة الأساس	مؤشر قياس الأداء	الهدف الإستراتيجي
2015	2014	2013	2012	2012	2011	القيمة	1	1 - توفير بيانات إحصائية عالية الجودة وفي وقت مناسب لراسمي السياسات والباحثين.
%100	%100	100%	%100	100%	92%	77%	2007	نسبة تمثيل المسوحات على مستوى المحافظة.

أعداد الكوادر البشرية العاملة في الوزارة / الدائرة										
مقدر 2013			أولي 2012			فعلي 2011			الوظيفة	المجموعة
المجموع	أنثى	ذكر	المجموع	أنثى	ذكر	المجموع	أنثى	ذكر		
1	0	1	1	0	1	1	0	1	الوظائف التعليمية والتدريبية	الوظائف التعليمية والتدريبية
420	122	298	411	120	291	408	129	279	الوظائف الفنية (باحث)	الوظائف الفنية
42	18	24	38	18	20	40	19	21	وظائف إدارية ومالية	الوظائف الإدارية والمالية
83	39	44	78	36	42	78	36	42	الوظائف الأخرى	الوظائف الأخرى
127	42	85	124	42	82	127	43	84	وظائف مساندة (مراسل ، سانق،..)	الوظائف المساندة ( الفئة الثالثة )
673	221	452	652	216	436	654	227	427	المجموع	المجموع
500	200	300	321	176	145	201	81	120	خارج جدول التشكيلات	خارج جدول التشكيلات
1173	421	752	973	392	581	855	308	547	المجموع الكلي	المجموع الكلي
4380000	1572020	2807980	4241370	1708753	2532617	3462168	1247190	2214978	كلفة الرواتب	كلفة الرواتب



أبرز المعلومات عن الوزارة / الدائرة						
الرقم	الوصف	2009	2010	2011	2012	2013
1	احصاءات ومسوحات اقتصادية	5	17	18	19	19
2	احصاءات ومسوحات زراعية	5	8	9	7	8
3	احصاءات ومسوحات ديموغرافية	5	12	25	17	17
4	احصاءات عامة مختلفة	5	4	4	6	7

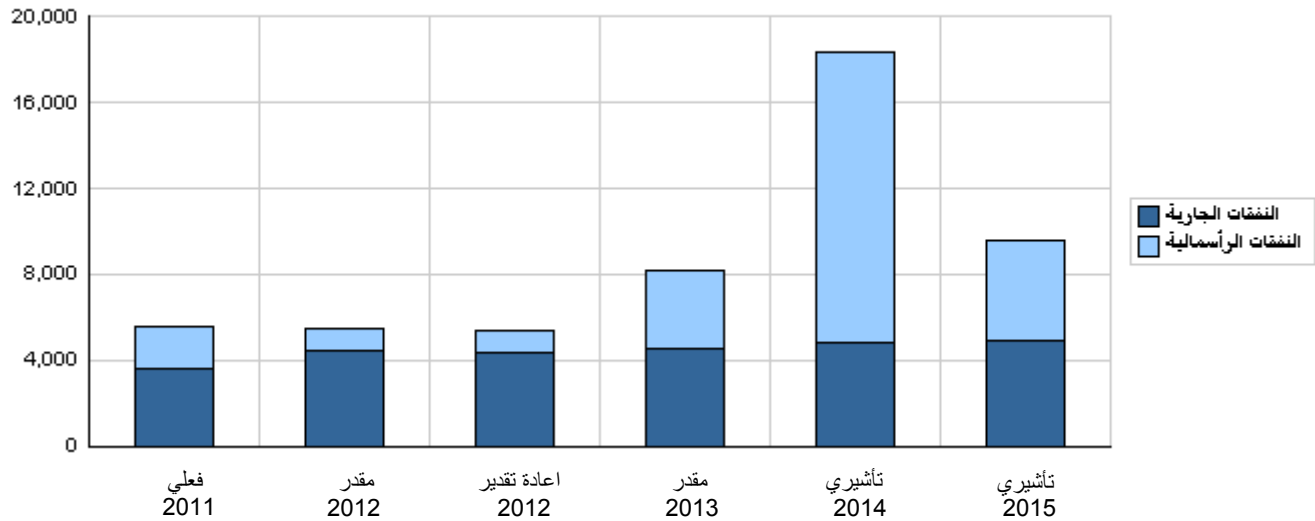
الخلاصة الاجمالية لنفقات الفصل 1702 - وزارة التخطيط والتعاون الدولي/ دائرة الاحصاءات العامة  
للسنوات 2011 - 2015

( بالدينار )

تأشيرتي	مقدر	اعادة تقدير	مقدر	فعلي	الوصف	المجموعة
2015	2014	2013	2012	2011		
<b>النفقات الجارية</b>						
4,408,000	4,283,000	4,076,000	3,981,370	3,981,370	الرواتب والاجور والعلوات	2111
324,000	317,000	304,000	260,000	260,000	مساهمات الضمان الاجتماعي	2121
198,000	194,000	191,000	172,000	201,000	استخدام السلع والخدمات	2211
5,000	5,000	5,000	3,000	5,000	نفقات اخرى جارية	2821
4,935,000	4,799,000	4,576,000	4,416,370	4,447,370	مجموع النفقات الجارية	
<b>النفقات الرأسمالية</b>						
722,000	721,000	716,000	538,900	594,000	الرواتب والاجور والعلوات	2111
27,000	27,000	27,000	20,000	20,000	مساهمات الضمان الاجتماعي	2121
3,870,000	12,761,000	2,814,000	364,100	414,500	استخدام السلع والخدمات	2211
0	0	0	0	0	المنح لمنظمات دولية / رأسمالية	2622
0	0	0	0	0	الدعم لوحدات حكومية عامة / رأسمالية	2632
0	0	0	0	0	نفقات اخرى رأسمالية	2822
0	0	0	0	0	مباني وانشاءات	3111
0	0	0	0	0	اجهزة واليات ومعدات	3112
0	0	0	0	0	اصول ثابتة اخرى	3113
11,000	11,000	11,000	11,000	12,750	مخزونات	3122
4,630,000	13,520,000	3,568,000	934,000	1,041,250	مجموع النفقات الرأسمالية	
4,630,000	13,520,000	3,568,000	934,000	1,041,250	خزينة	
9,565,000	18,319,000	8,144,000	5,350,370	5,488,620	مجموع النفقات الجارية والرأسمالية	

(بالالف دينار)

رسم بياني للنفقات الجارية و الرأسمالية للسنوات 2011 - 2015



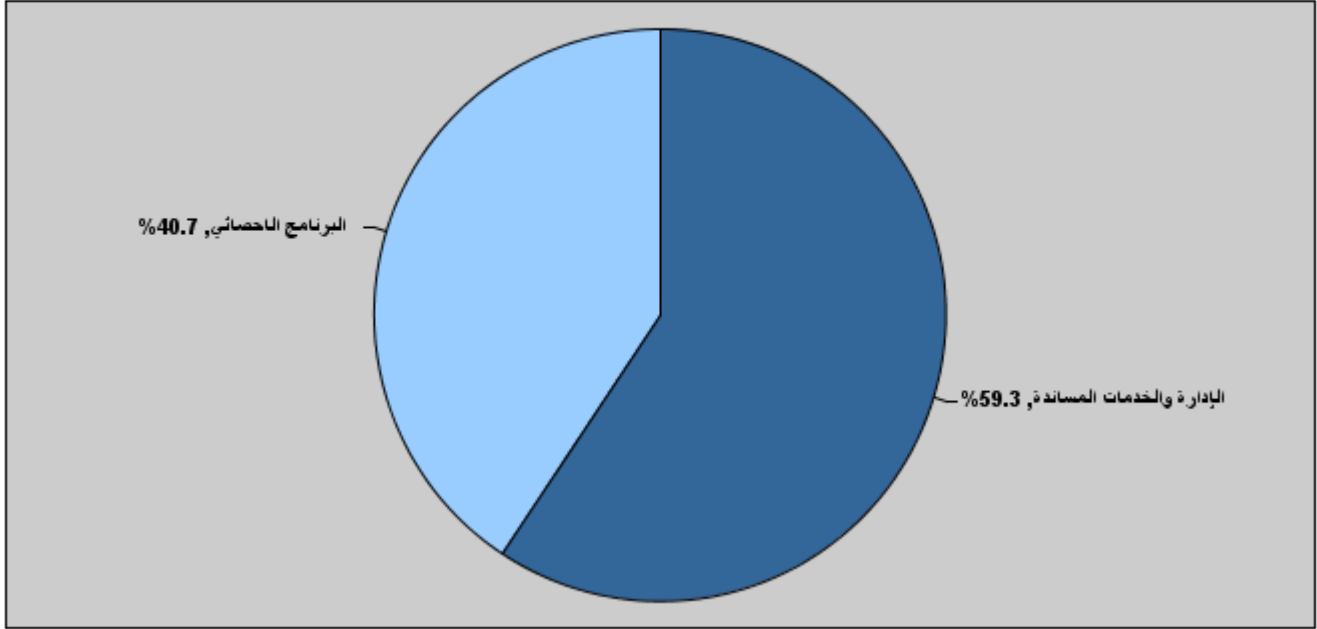
موازنة الفصل 1702 - وزارة التخطيط والتعاون الدولي/ دائرة الاحصاءات العامة

لعام 2013 موزعة حسب البرنامج

( بالدينار )

البرنامج	الوصف	النفقات الجارية	النفقات الرأسمالية	إجمالي النفقات
3101	الإدارة والخدمات المساندة	4,576,000	253,000	4,829,000
3105	البرنامج الاحصائي	0	3,315,000	3,315,000
	المجموع	4,576,000	3,568,000	8,144,000

إجمالي النفقات لعام 2013 موزعة حسب البرامج



المخصصات المقدرة للإناث موزعة حسب البرامج للسنوات 2011 - 2015

البرنامج	2015	2014	2013	2012	2011
الإدارة والخدمات المساندة	1797840	1818720	1738440	1609333	1412844
البرنامج الاحصائي	1645560	4776120	1193400	316800	586629
المجموع	3443400	6594840	2931840	1926133	1999473

موازنة الفصل 1702 - وزارة التخطيط والتعاون الدولي/ دائرة الاحصاءات العامة موزعة حسب البرنامج

3101 برنامج الإدارة والخدمات المساندة

هدف البرنامج :

يدعم برنامج الإدارة والخدمات المساندة البرنامج الإحصائي في الجوانب التي يحتاجها ذلك البرنامج والتي تشمل على الإدارة المالية للمخصصات المرصودة للبرنامج الإحصائي بكافة مكوناته، حيث يتم متابعة بنود موازنات المشاريع المدرجة في البرنامج الإحصائي والعمل على ضمان عدم حدوث عجز في أي من البنود لتسهيل العمل في المشاريع المختلفة. ويشتمل برنامج الإدارة على شؤون العاملين والموظفين واحتياجات البرنامج الإحصائي بكافة مشاريعه من الموظفين المؤقتين لجمع واعداد و تجهيز البيانات الإحصائية في الأنشطة الإحصائية المختلفة، ويضطلع البرنامج الإداري بمهام متعددة تخدم في مجملها البرنامج الإحصائي الذي يمثل مهمة دائرة الإحصاءات العامة ومنها المركبات والامور اللوجستية كالمكاتب والنقل وغيرها.

الهدف الإستراتيجي المرتبط بالبرنامج :

توفير بيانات إحصائية شاملة عالية الجودة وفي وقت مناسب لراسمي السياسات والباحثين.

المديريات المرتبطة بالبرنامج :

- مديرية الشؤون المالية.
- مديرية المسوح الأسرية.
- مديرية المسوح الاقتصادية.
- مديرية المسوح الزراعية.
- مديرية الإحصاءات الاقتصادية.
- مديرية الموارد البشرية والشؤون الادارية.
- مديرية الرقابة الداخلية.

الخدمات التي يقدمها البرنامج :

- إعداد الموازنات الخاصة بالمشاريع.
- توفير احتياجات البرامج المختلفة.

الكوادر العاملة بالبرنامج :

ينفذ البرنامج من خلال كادر وظيفي يقدر في عام 2012 بنحو ( 257 ) موظفا منهم ( 159 ) ذكور و ( 98 ) إناث .

مؤشرات قياس أداء البرنامج

مؤشر قياس الأداء		سنة الأساس	القيمة	القيمة الفعلية	القيمة المستهدفة	تقييم ذاتي اولي	القيمة المستهدفة
1	نسبة الموظفين المؤهلين.	2009	75%	75%	92%	%93	95%

مخصصات برنامج الإدارة والخدمات المساندة حسب الأنشطة والمشاريع (بالدينار)

الأنشطة و المشاريع	فعلي 2011	مقدر 2012	إعادة تقدير 2012	مقدر 2013	تأشيري 2014	تأشيري 2015
النفقات الجارية	3,659,899	4,447,370	4,416,370	4,576,000	4,799,000	4,935,000
601 الخدمات الإدارية والمساندة	3,659,899	4,447,370	4,416,370	4,576,000	4,799,000	4,935,000
النفقات الرأسمالية	264,667	63,000	54,000	253,000	253,000	59,000
001 مشروع الإدارة	264,667	63,000	54,000	253,000	253,000	59,000
البرنامج / خزينة	264,667	63,000	54,000	253,000	253,000	59,000
مجموع البرنامج	3,924,566	4,510,370	4,470,370	4,829,000	5,052,000	4,994,000

موازنة الفصل 1702 - وزارة التخطيط والتعاون الدولي/ دائرة الاحصاءات العامة موزعة حسب البرنامج

3105 برنامج البرنامج الاحصائي	
<b>هدف البرنامج :</b>	
يشتمل البرنامج الاحصائي لدائرة الاحصاءات العامة على العديد من الأنشطة الاحصائية التي تشكل جزءا من مهام الدائرة والمتمثلة في جمع بيانات متنوعة تغطي كافة الجوانب السكانية والديموغرافية والاجتماعية والاقتصادية والزراعية وغيرها من الجوانب المجتمعية، ويواجه هذا البرنامج ضعف الوعي الاحصائي لدى الجمهور والتنسيق بين الجهات الرسمية المنتجة للبيانات الاحصائية وعدم كفاية المخصصات المالية مما يؤدي الى تسرب في الخبرات .	
<b>الهدف الإستراتيجي المرتبط بالبرنامج :</b>	
توفير بيانات احصائية شاملة عالية الجودة وفي وقت مناسب لراسمي السياسات والباحثين.	
<b>المديريات المرتبطة بالبرنامج :</b>	
<ul style="list-style-type: none"> <li>- مديرية المسوح الإقتصادية.</li> <li>- مديرية الإحصاءات الإقتصادية.</li> <li>- مديرية المسوح الأسرية.</li> <li>- مديرية المسوح الزراعية.</li> <li>- مديرية تكنولوجيا المعلومات.</li> <li>- مديرية الحسابات القومية.</li> <li>- مديرية الأساليب والمنهجيات الإحصائية.</li> </ul>	
<b>الخدمات التي يقدمها البرنامج :</b>	
يقدم البرنامج العديد من الأنشطة الاحصائية مثل (دراسة العمالة والفقير والبطالة، دراسة التجارة والاستثمار، اجراء المسوح الزراعية، اجراء المسوح والإحصاءات الاقتصادية، وإجراء مسح الطاقة المنزلية).	
<b>الكوادر العاملة بالبرنامج :</b>	
ينفذ البرنامج من خلال كادر وظيفي يقدر في عام 2012 بنحو ( 716 ) موظفا منهم ( 422 ) ذكور و ( 294 ) إناث .	

مؤشرات قياس أداء البرنامج

مؤشر قياس الأداء	سنة الأساس	القيمة الفعلية	القيمة المستهدفة	تقييم ذاتي اولي	القيمة المستهدفة		
					2013	2014	2015
1 عدد النشرات الاحصائية	2009	20000	30000	32000	35000	40000	40000
2 عدد مستخدمي البيانات	2009	135000	140000	180000	200000	250000	250000

مخصصات برنامج البرنامج الاحصائي حسب الأنشطة والمشاريع (بالدينار)

الأنشطة و المشاريع	فعلي 2011	مقدر 2012	إعادة تقدير 2012	مقدر 2013	تأشيري 2014	تأشيري 2015
النفقات الجارية	0	0	0	0	0	0
النفقات الرأسمالية	1,629,525	978,250	880,000	3,315,000	13,267,000	4,571,000
001 دراسة مسح العمالة والبطالة والفقير	182,400	186,000	171,000	217,000	217,000	217,000
003 مشروع نظام التجارة والاستثمار	19,488	18,000	15,000	20,000	20,000	20,000
005 دراسة المسوح الزراعية والبيئة	278,257	264,000	238,000	275,000	275,000	275,000
006 دراسة المسوح الاقتصادية	405,937	392,000	350,000	430,000	441,000	442,000
007 التعداد العام للسكان والمساكن	0	0	0	2,240,000	12,177,000	3,477,000
008 الإحصاءات الاقتصادية	126,845	118,250	106,000	133,000	137,000	140,000
014 تعداد المنشآت	616,598	0	0	0	0	0
البرنامج / خزينة	1,629,525	978,250	880,000	3,315,000	13,267,000	4,571,000
مجموع البرنامج	1,629,525	978,250	880,000	3,315,000	13,267,000	4,571,000

## الفصل : 1702 وزارة التخطيط والتعاون الدولي/ دائرة الاحصاءات العامة

الرؤىــــا : نظام إحصائي وطني كفؤ وفعال.

الرسالــــة : العمل على تطوير النظام الإحصائي الأردني لإنتاج البيانات الملبية للاحتياجات المتنوعة والمتجددة وفق أفضل الممارسات وتوفيرها لمتخذي القرار في الزمان والمكان المناسبين له وبشفافية وفق برامج زمنية مناسبة.

الاطار القانوني : قانون مؤقت رقم (8) لسنة 2003.

الخطة الاستراتيجية للوزارة / الدائرة :

تاريخ آخر تحديث للخطة : 2012/4/10

الفترة الزمنية التي تغطيها الخطة : 2015-2008

سنة الاعداد : 2008

<b>الأهداف الإستراتيجية للوزارة / الدائرة و مؤشرات قياس الأداء</b>											
القيمة المستهدفة			تقييم ذاتي اولي	القيمة المستهدفة	القيمة الفعلية	القيمة الأساس		مؤشر قياس الأداء	الهدف الإستراتيجي		
						القيمة	سنة الأساس				
2015	2014	2013	2012	2012	2011	القيمة	2007	1	1 - توفير بيانات إحصائية عالية الجودة وفي وقت مناسب لراسمي السياسات والباحثين.		
%100	%100	100%	%100	100%	92%	77%	2007				
<b>البرامج التي تحقق الأهداف الاستراتيجية ومؤشرات قياس الأداء</b>											
القيمة المستهدفة			تقييم ذاتي اولي	القيمة المستهدفة	القيمة الفعلية	القيمة الأساس		مؤشر قياس الأداء	البرنامج	الهدف	
						القيمة	سنة الأساس				
2015	2014	2013	2012	2012	2011	القيمة	2009	1	3101	1	
%95	95%	95%	%93	92%	75%	75%	2009	نسبة الموظفين المؤهلين.	الإدارة والخدمات المساندة		
40000	40000	35000	32000	30000	20000	20000	2009	1	3105	البرنامج الإحصائي	
250000	250000	200000	180000	170000	140000	135000	2009	2		عدد مستخدمي البيانات	

<b>مخصصات البرامج</b>											
تأشيري	تأشيري	مقدر	اعادة تقدير	مقدر	فعلي	البرنامج		الهدف			
									2015	2014	2013
4935000	4799000	4576000	4416370	4447370	3659899	جارية		1			
59000	253000	253000	54000	63000	264667	رأسمالية					
4994000	5052000	4829000	4470370	4510370	3924566	المجموع					
0	0	0	0	0	0	جارية		3105			
4571000	13267000	3315000	880000	978250	1629525	رأسمالية					
4571000	13267000	3315000	880000	978250	1629525	المجموع					
4935000	4799000	4576000	4416370	4447370	3659899	مجموع الجارية					
4630000	13520000	3568000	934000	1041250	1894192	مجموع الرأسمالية					
9565000	18319000	8144000	5350370	5488620	5554091	مجموع الفصل					

<b>مخصصات الأنشطة الجارية حسب البرنامج</b>											
تأشيري	تأشيري	مقدر	اعادة تقدير	مقدر	فعلي	الأنشطة		البرنامج			
									2015	2014	2013
4935000	4799000	4576000	4416370	4447370	3659899	الخدمات الإدارية والمساندة		3101			
4935000	4799000	4576000	4416370	4447370	3659899	مجموع البرنامج					
4935000	4799000	4576000	4416370	4447370	3659899	المجموع					

<b>مخصصات المشاريع الرأسمالية حسب البرنامج</b>											
تأشيري	تأشيري	مقدر	اعادة تقدير	مقدر	فعلي	المشاريع		البرنامج			
									2015	2014	2013
59000	253000	253000	54000	63000	264667	مشروع الإدارة		3101			
59000	253000	253000	54000	63000	264667	مجموع البرنامج					
217000	217000	217000	171000	186000	182400	دراسة مسح العمالة والبطالة والفقير		3105			
20000	20000	20000	15000	18000	19488	مشروع نظام التجارة والاستثمار					
275000	275000	275000	238000	264000	278257	دراسة المسوح الزراعية والبيئة					
442000	441000	430000	350000	392000	405937	دراسة المسوح الاقتصادية		006			
3477000	12177000	2240000	0	0	0	التعداد العام للسكان والمساكن		007			
140000	137000	133000	106000	118250	126845	الاحصاءات الاقتصادية		008			
0	0	0	0	0	616598	تعداد المنشآت		014			
4571000	13267000	3315000	880000	978250	1629525	مجموع البرنامج					
4630000	13520000	3568000	934000	1041250	1894192	المجموع					

الخلاصة الاجمالية للنفقات الجارية للسنوات 2015 - 2011

( بالدينار )

الفصل : 1702 وزارة التخطيط والتعاون الدولي/ دائرة الاحصاءات العامة

المجموعة	المادة	الوصف	فعلي 2011	مقدر 2012	اعادة تقدير 2012	مقدر 2013	تأشيري 2014	تأشيري 2015
21		تعويضات العاملين						
2111		الرواتب والأجور والعلاوات						
	101	الموظفون المصنفون	129432	174002	174002	181000	192000	198000
	102	الموظفون غير المصنفين	654959	1335802	1335802	1361000	1446000	1496000
	105	علاوة غلاء المعيشة الشخصية	1353624	908297	908297	934000	970000	995000
	106	علاوة غلاء المعيشة العائلية	70741	77061	77061	78000	79000	81000
	107	العلاوة الاساسية	223859	0	0	0	0	0
	111	العلاوة الاضافية	108172	600335	600335	630000	665000	685000
	112	علاوات اخرى	507083	560873	560873	565000	600000	620000
	113	علاوة النقل	73450	84000	84000	85000	87000	88000
	114	بدل تنقلات	84143	76000	76000	77000	79000	80000
	116	مكافآت الموظفين	0	165000	165000	165000	165000	165000
		المجموع	3205463	3981370	3981370	4076000	4283000	4408000
2121		مساهمات الضمان الاجتماعي						
	301	الضمان الاجتماعي	256705	260000	260000	304000	317000	324000
		المجموع	256705	260000	260000	304000	317000	324000
22		استخدام السلع والخدمات						
2211		استخدام السلع و الخدمات						
	201	الايجازات	16343	17000	16200	17000	17000	17000
	202	الهاتف والتلكس والبرق والبريد	6558	12000	11800	11000	12000	13000
	203	الماء	1282	4000	3400	4000	4000	4000
	204	الكهرباء	27226	32500	27000	30000	31000	32000
	205	المحروقات	41904	40000	34000	38000	39000	40000
	206	صيانة الآلات والأثاث ولوازمها	23992	20500	17000	17000	17000	17000
	207	صيانة السيارات والآليات ولوازمها	14924	10000	8100	9000	9000	9000
	208	صيانة وإصلاحات الأبنية ولوازمها	3824	5500	4200	4000	4000	4000
	209	قرطاسية مختلفة ومطبوعات و لوازم مكتبية	6996	7000	6200	7000	7000	7000
	210	مواد وخامات - إعاشة،البسة،أدوية،أفلام،الخ...	790	1500	1200	1000	1000	1000
	211	التنظيفات ولوازمها - منها عقود التنظيفات	4764	8000	6400	8000	8000	9000
	212	التأمين	19905	19000	16150	24000	24000	24000
	213	السفر في المهام الرسمية	2999	4000	4000	3000	3000	3000
	214	مصروفات سلع وخدمات اخرى	22224	20000	16350	18000	18000	18000
		المجموع	193731	201000	172000	191000	194000	198000
28		نفقات أخرى						
2821		نفقات اخرى جارية						
	303	البعثات العلمية والدورات التدريبية	4000	5000	3000	5000	5000	5000
		المجموع	4000	5000	3000	5000	5000	5000
		مجموع الفصل	3659899	4447370	4416370	4576000	4799000	4935000



						الإدارة والخدمات المساندة	3101	البرنامج
						الخدمات الإدارية والمساندة	601	النشاط
تأشيرتي 2015	تأشيرتي 2014	مقدر 2013	اعادة تقدير 2012	مقدر 2012	فعلي 2011	الوصف	المادة/ البند	المجموعة
						تعويضات العاملين		21
						الرواتب والأجور والعلوات		2111
198000	192000	181000	174002	174002	129432	الموظفون المصنفون		101
1496000	1446000	1361000	1335802	1335802	654959	الموظفون غير المصنفين		102
995000	970000	934000	908297	908297	1353624	علاوة غلاء المعيشة الشخصية		105
81000	79000	78000	77061	77061	70741	علاوة غلاء المعيشة العائلية		106
0	0	0	0	0	223859	العلاوة الأساسية		107
685000	665000	630000	600335	600335	108172	العلاوة الإضافية		111
620000	600000	565000	560873	560873	507083	علاوات أخرى		112
88000	87000	85000	84000	84000	73450	علاوة النقل		113
80000	79000	77000	76000	76000	84143	بدل تنقلات		114
165000	165000	165000	165000	165000	0	مكافآت الموظفين		116
4408000	4283000	4076000	3981370	3981370	3205463	المجموع		
						مساهمات الضمان الاجتماعي		2121
324000	317000	304000	260000	260000	256705	الضمان الاجتماعي	301	
324000	317000	304000	260000	260000	256705	المجموع		
						استخدام السلع والخدمات		22
						استخدام السلع و الخدمات		2211
17000	17000	17000	16200	17000	16343	الإيجارات		201
13000	12000	11000	11800	12000	6558	الهاتف والتلكس والبرق والبريد		202
4000	4000	4000	3400	4000	1282	الماء		203
32000	31000	30000	27000	32500	27226	الكهرباء		204
40000	39000	38000	34000	40000	41904	المحروقات		205
17000	17000	17000	17000	20500	23992	صيانة الآلات والأثاث ولوازمها		206
9000	9000	9000	8100	10000	14924	صيانة السيارات والآليات ولوازمها		207
4000	4000	4000	4200	5500	3824	صيانة وإصلاحات الأبنية ولوازمها		208
7000	7000	7000	6200	7000	6996	قرطاسية مختلفة ومطبوعات و لوازم مكتبية		209
1000	1000	1000	1200	1500	790	مواد وخامات - إغاشة،البسة،أدوية،أفلام،الخ...		210
1000	1000	1000	1200	1500	790	999 متفرقة		
9000	8000	8000	6400	8000	4764	التنظيفات ولوازمها - منها عقود التنظيفات		211
24000	24000	24000	16150	19000	19905	التأمين		212
3000	3000	3000	4000	4000	2999	السفر في المهام الرسمية		213
18000	18000	18000	16350	20000	22224	مصروفات سلع وخدمات أخرى		214
18000	18000	18000	16350	20000	22224	999 متفرقة		
198000	194000	191000	172000	201000	193731	المجموع		
						نفقات أخرى		28
						نفقات أخرى جارية		2821
5000	5000	5000	3000	5000	4000	البعثات العلمية والدورات التدريبية	303	
5000	5000	5000	3000	5000	4000	خطة التدريب الوطنية	004	
5000	5000	5000	3000	5000	4000	المجموع		
4935000	4799000	4576000	4416370	4447370	3659899	مجموع النشاط		
4935000	4799000	4576000	4416370	4447370	3659899	مجموع البرنامج		
4935000	4799000	4576000	4416370	4447370	3659899	مجموع الفصل		

الخلاصة الاجمالية للنفقات الرأسمالية للسنوات 2011 - 2015

( بالدينار )

وزارة التخطيط والتعاون الدولي / دائرة الاحصاءات العامة 1702

الفصل :

تأشيرتي 2015	تأشيرتي 2014	مقدر 2013	اعادة تقدير 2012	مقدر 2012	فعلي 2011	الوصف	المادة	المجموعة
						النفقات		
						تعويضات العاملين		21
						الرواتب والأجور والعلاوات		2111
722000	721000	716000	538900	594000	795332	رواتب	501	
722000	721000	716000	538900	594000	795332	المجموع		
						مساهمات الضمان الاجتماعي		2121
27000	27000	27000	20000	20000	17807	الضمان الاجتماعي	517	
27000	27000	27000	20000	20000	17807	المجموع		
						استخدام السلع والخدمات		22
						استخدام السلع والخدمات		2211
2000	190000	190000	4300	5000	4074	صيانة واصلاحات المباني والمرافق	510	
3868000	12571000	2624000	359800	409500	414403	نفقات ادامة وتشغيل	512	
3870000	12761000	2814000	364100	414500	418477	المجموع		
						الدعم / المنح		26
						الدعم لوحدات حكومية عامة / رأسمالية		2632
0	0	0	0	0	30000	الدعم لوحدات حكومية عامة / رأسمالية	509	
0	0	0	0	0	30000	المجموع		
						نفقات أخرى		28
						نفقات اخرى رأسمالية		2822
0	0	0	0	0	616598	دراسات وأبحاث واستشارات	504	
0	0	0	0	0	616598	المجموع		
						اصول ثابتة		
						اصول غير مالية		31
						مخزونات		3122
11000	11000	11000	11000	12750	15978	مواد ولوازم	503	
11000	11000	11000	11000	12750	15978	المجموع		
4630000	13520000	3568000	934000	1041250	1894192	مجموع الفصل		

النفقات الرأسمالية حسب البرنامج والمشاريع للسنوات 2011 - 2015

الفصل : 1702 وزارة التخطيط والتعاون الدولي/ دائرة الاحصاءات العامة

( بالدينار )

الإدارة والخدمات المساندة							3101	البرنامج
مشروع الإدارة							001	المشروع
رأسمالية - خزينة							102001	مصدر التمويل
تأشيرتي 2015	تأشيرتي 2014	مقدر 2013	اعادة تقدير 2012	مقدر 2012	فعلي 2011	الوصف	المادة / البند	المجموعة
						تعويضات العاملين		21
						الرواتب والأجور والعلاوات		2111
						رواتب	501	
0	0	0	0	0	164637	مكافآت	004	
0	0	0	0	0	164637	مجموع المادة		
						استخدام السلع والخدمات		22
						استخدام السلع والخدمات		2211
						صيانة واصلاحات المباني والمرافق	510	
2000	190000	190000	4300	5000	4074	صيانة ابنية ومرافق مختلفة	008	
2000	190000	190000	4300	5000	4074	مجموع المادة		
						نفقات ادامة وتشغيل	512	
25000	25000	25000	17200	20000	33845	مصاريف بناء القدرات	011	
30000	35000	35000	30000	35000	29210	انظمة تشغيل وبرمجيات	015	
2000	3000	3000	2500	3000	2901	ترويج و اعلان وتوعيه	017	
57000	63000	63000	49700	58000	65956	مجموع المادة		
						الدمع / المنح		26
						الدمع لوحدات حكومية عامة / رأسمالية		2632
						الدمع لوحدات حكومية عامة / رأسمالية	509	
0	0	0	0	0	30000	المجلس الأعلى لشؤون الاشخاص المعوقين	033	
0	0	0	0	0	30000	مجموع المادة		
59000	253000	253000	54000	63000	264667	مجموع المشروع / خزينة		
59000	253000	253000	54000	63000	264667	مجموع البرنامج		

النفقات الرأسمالية حسب البرنامج والمشاريع للسنوات 2011 - 2015

الفصل : 1702

وزارة التخطيط والتعاون الدولي/ دائرة الإحصاءات العامة

( بالدينار )

البرنامج						3105	البرنامج الإحصائي		
المشروع						001	دراسة مسح العمالة والبطالة والفقير		
مصدر التمويل						102001	رأسمالية - خزينة		
المجموعة	المادة / البند	الوصف	فعلي 2011	مقدر 2012	إعادة تقدير 2012	مقدر 2013	تأشير 2014	تأشير 2015	
21		تعويضات العاملين							
2111		الرواتب والأجور والعلاوات							
	501	رواتب							
	001	رواتب	37915	40000	40000	63000	63000	63000	
	003	علاوة السفر	9953	12000	12000	15000	15000	15000	
	004	مكافآت	64887	60000	51500	72000	72000	72000	
		مجموع المادة	112755	112000	103500	150000	150000	150000	
2121		مساهمات الضمان الاجتماعي							
	517	الضمان الاجتماعي							
	001	الضمان الاجتماعي	4039	4000	4000	7000	7000	7000	
		مجموع المادة	4039	4000	4000	7000	7000	7000	
22		استخدام السلع والخدمات							
2211		استخدام السلع والخدمات							
	512	نفقات ادامة و تشغيل							
	002	الهاتف والبرق والبريد	855	2000	2000	2000	2000	2000	
	003	الماء	355	1000	1000	2000	2000	2000	
	004	الكهرباء	1587	5000	5000	3000	3000	3000	
	005	المحروقات	9988	14000	14000	12000	12000	12000	
	007	صيانة السيارات والاليات	4998	5000	5000	4000	4000	4000	
	043	استئجار وسائل نقل	44824	40000	34000	35000	35000	35000	
		مجموع المادة	62607	67000	61000	58000	58000	58000	
31		اصول غير مالية							
3122		مخزونات							
	503	مواد ولوازم							
	020	لوازم مكتبية	2999	3000	2500	2000	2000	2000	
		مجموع المادة	2999	3000	2500	2000	2000	2000	
		مجموع المشروع / خزينة	182400	186000	171000	217000	217000	217000	
المشروع						003	مشروع نظام التجارة والاستثمار		
مصدر التمويل						102001	رأسمالية - خزينة		
المجموعة	المادة / البند	الوصف	فعلي 2011	مقدر 2012	إعادة تقدير 2012	مقدر 2013	تأشير 2014	تأشير 2015	
22		استخدام السلع والخدمات							
2211		استخدام السلع والخدمات							
	512	نفقات ادامة و تشغيل							
	015	انظمة تشغيل وبرمجيات	19488	18000	15000	20000	20000	20000	
		مجموع المادة	19488	18000	15000	20000	20000	20000	
		مجموع المشروع / خزينة	19488	18000	15000	20000	20000	20000	

النفقات الرأسمالية حسب البرنامج والمشاريع للسنوات 2011 - 2015

( بالدينار )

الفصل : 1702 وزارة التخطيط والتعاون الدولي/ دائرة الاحصاءات العامة

البرنامج						3105	البرنامج الاحصائي		
المشروع						005	دراسة المسوح الزراعية والبيئة		
مصدر التمويل						102001	رأسمالية - خزينة		
المجموعة	المادة / البند	الوصف	فعلي 2011	مقدر 2012	اعادة تقدير 2012	مقدر 2013	تأشيري 2014	تأشيري 2015	
21		تعويضات العاملين							
2111		الرواتب والاجور والعلاوات							
	501	رواتب							
	001	رواتب	37743	39000	39000	50000	50000	50000	
	003	علاوة السفر	9870	10000	10000	12000	12000	12000	
	004	مكافآت	134595	110000	94500	120000	120000	120000	
		مجموع المادة	182208	159000	143500	182000	182000	182000	
2121		مساهمات الضمان الاجتماعي							
	517	الضمان الاجتماعي							
	001	الضمان الاجتماعي	3974	4500	4500	6000	6000	6000	
		مجموع المادة	3974	4500	4500	6000	6000	6000	
22		استخدام السلع والخدمات							
2211		استخدام السلع والخدمات							
	512	نفقات ادامة و تشغيل							
	002	الهاتف والبرق والبريد	1644	2000	2000	2000	2000	2000	
	003	الماء	799	3000	3000	2000	2000	2000	
	004	الكهرباء	584	5000	5000	4000	4000	4000	
	005	المحروقات	19996	20000	20000	18000	18000	18000	
	007	صيانة السيارات والاليات	11685	9000	7000	8000	8000	8000	
	043	استئجار وسائل نقل	50368	57500	49000	50000	50000	50000	
		مجموع المادة	85076	96500	86000	84000	84000	84000	
31		اصول غير مالية							
3122		مخزونات							
	503	مواد ولوازم							
	020	لوازم مكتبية	6999	4000	4000	3000	3000	3000	
		مجموع المادة	6999	4000	4000	3000	3000	3000	
		مجموع المشروع / خزينة	278257	264000	238000	275000	275000	275000	

النفقات الرأسمالية حسب البرنامج والمشاريع للسنوات 2011 - 2015

الفصل : 1702

وزارة التخطيط والتعاون الدولي/ دائرة الاحصاءات العامة

( بالدينار )

البرنامج						3105	البرنامج الاحصائي		
المشروع						006	دراسة المسوح الاقتصادية		
مصدر التمويل						102001	رأسمالية - خزينة		
المجموعة	المادة / البند	الوصف	فعلي 2011	مقدر 2012	اعادة تقدير 2012	مقدر 2013	تأشيري 2014	تأشيري 2015	
21		تعويضات العاملين							
2111		الرواتب والاجور والعلوات							
	501	رواتب							
	001	رواتب	73760	65000	65000	100000	101000	101000	
	003	علاوة السفر	19890	15000	15000	20000	20000	20000	
	004	مكافآت	164394	165000	141900	172000	175000	175000	
		مجموع المادة	258044	245000	221900	292000	296000	296000	
2121		مساهمات الضمان الاجتماعي							
	517	الضمان الاجتماعي							
	001	الضمان الاجتماعي	7792	8000	8000	11000	11000	11000	
		مجموع المادة	7792	8000	8000	11000	11000	11000	
22		استخدام السلع والخدمات							
2211		استخدام السلع والخدمات							
	512	نفقات ادامة وتشغيل							
	002	الهاتف والبرق والبريد	4782	5000	5000	5000	5000	5000	
	003	الماء	1131	3000	3000	3000	3000	3000	
	004	الكهرباء	5806	9000	7560	8000	9000	9000	
	005	المحروقات	24961	25000	21500	23000	24000	24000	
	006	صيانة الاجهزة والالات والمعدات	4980	4000	3440	3000	4000	4000	
	007	صيانة السيارات والاليات	4938	5000	4000	4000	5000	6000	
	043	استئجار وسائل نقل	90508	85000	73100	78000	81000	81000	
		مجموع المادة	137106	136000	117600	124000	131000	132000	
31		اصول غير مالية							
3122		مخزونات							
	503	مواد ولوازم							
	020	لوازم مكتبية	2995	3000	2500	3000	3000	3000	
		مجموع المادة	2995	3000	2500	3000	3000	3000	
		مجموع المشروع / خزينة	405937	392000	350000	430000	441000	442000	
المشروع						007	التعداد العام للسكان والمساكن		
مصدر التمويل						102001	رأسمالية - خزينة		
المجموعة	المادة / البند	الوصف	فعلي 2011	مقدر 2012	اعادة تقدير 2012	مقدر 2013	تأشيري 2014	تأشيري 2015	
22		استخدام السلع والخدمات							
2211		استخدام السلع والخدمات							
	512	نفقات ادامة وتشغيل							
	035	دعم اداري وفني	0	0	0	2240000	12177000	3477000	
		مجموع المادة	0	0	0	2240000	12177000	3477000	
		مجموع المشروع / خزينة	0	0	0	2240000	12177000	3477000	

النفقات الرأسمالية حسب البرنامج والمشاريع للسنوات 2011 - 2015

الفصل : 1702

وزارة التخطيط والتعاون الدولي/ دائرة الاحصاءات العامة

( بالدينار )

البرنامج						3105	البرنامج الاحصائي		
المشروع						008	الاحصاءات الاقتصادية		
مصدر التمويل						102001	رأسمالية - خزينة		
المجموعة	المادة / البند	الوصف	فعلي 2011	مقدر 2012	اعادة تقدير 2012	مقدر 2013	تأشير 2014	تأشير 2015	
21		تعويضات العاملين							
2111		الرواتب والاجور والعلوات							
	501	رواتب							
	001	رواتب	18940	20000	20000	27000	28000	29000	
	003	علاوة السفر	3983	3000	3000	5000	5000	5000	
	004	مكافآت	54765	55000	47000	60000	60000	60000	
		مجموع المادة	77688	78000	70000	92000	93000	94000	
2121		مساهمات الضمان الاجتماعي							
	517	الضمان الاجتماعي							
	001	الضمان الاجتماعي	2002	3500	3500	3000	3000	3000	
		مجموع المادة	2002	3500	3500	3000	3000	3000	
22		استخدام السلع والخدمات							
2211		استخدام السلع والخدمات							
	512	نفقات ادامة وتشغيل							
	002	الهاتف والبرق والبريد	1403	1500	1500	2000	2000	2000	
	003	الماء	84	1000	1000	1000	1000	1000	
	004	الكهرباء	668	2000	2000	2000	3000	4000	
	005	المحروقات	4994	4500	4500	5000	6000	7000	
	006	صيانة الاجهزة والالات والمعدات	984	2000	2000	2000	2000	2000	
	007	صيانة السيارات والاليات	1981	3000	2300	3000	3000	3000	
	043	استئجار وسائل نقل	34056	20000	17200	20000	21000	21000	
		مجموع المادة	44170	34000	30500	35000	38000	40000	
31		اصول غير مالية							
3122		مخزونات							
	503	مواد ولوازم							
	020	لوازم مكتبية	2985	2750	2000	3000	3000	3000	
		مجموع المادة	2985	2750	2000	3000	3000	3000	
		مجموع المشروع / خزينة	126845	118250	106000	133000	137000	140000	
المشروع						014	تعداد المنشآت		
مصدر التمويل						102001	رأسمالية - خزينة		
المجموعة	المادة / البند	الوصف	فعلي 2011	مقدر 2012	اعادة تقدير 2012	مقدر 2013	تأشير 2014	تأشير 2015	
28		نفقات أخرى							
2822		نفقات اخرى رأسمالية							
	504	دراسات وأبحاث واستشارات							
	999	متفرقة	616598	0	0	0	0	0	
		مجموع المادة	616598	0	0	0	0	0	
		مجموع المشروع / خزينة	616598	0	0	0	0	0	
		مجموع البرنامج	1629525	978250	880000	3315000	13267000	4571000	
		مجموع الفصل	1894192	1041250	934000	3568000	13520000	4630000	