

الفصل : 2001 وزارة الطاقة والثروة المعدنية

النشأة : أنشئت وزارة الطاقة والثروة المعدنية بموجب نظام تنظيم وإدارة وزارة الطاقة والثروة المعدنية رقم (26) لعام 1985 صادر بمقتضى المادتين (120،45) من الدستور .

الرؤيا : تحقيق أمن التزود بالطاقة بشكل مستدام

الرسالة : توفير الطاقة اللازمة للتنمية الشاملة المستدامة بأقل كلفة ممكنة وبأفضل المواصفات من خلال تطوير وتنفيذ السياسات والتشريعات والبرامج المناسبة

مهام الوزارة / الدائرة:

- توفير النفط الخام والمشتقات النفطية اللازمة للقطاعات الاستهلاكية بأقل كلفة
- العمل على توافرية الطاقة الكهربائية بصورة مستمرة وبأفضل المعايير والمواصفات
- تطوير واستغلال مصادر الطاقة المحلية وتهيئة الفرص للقطاع الخاص وتشجيعه للإستثمار في قطاع الطاقة والثروة المعدنية
- تحسين كفاءة الطاقة واستغلالها وصولاً لتحسين نوعية الخدمة للمستهلك
- تعزيز مشاريع الربط الإقليمي للطاقة وتعظيم الإستفادة منها
- توسيع قاعدة إستخدام الغاز الطبيعي
- تطوير مصادر الطاقة الجديدة والمتجددة وزيادة مساهمتها في خليط الطاقة الكلي لتخفيف أعباء تكاليف صناعة الطاقة واستيرادها على ميزانية الدولة

الاهداف الوطنية التي تسهم الوزارة / الدائرة في تحقيقها:

- توفير مرافق وبنى تحتية ذات كفاءة ومردود عال
- تحسين نوعية البيئة والمحافظة عليها
- إعادة هيكلة القطاع العام ليكون أكثر إنتاجية وفعال
- تطوير الإقتصاد الأردني ليكون مزدهراً ومنفتحاً على الأسواق الإقليمية والعالمية

أهم القضايا والتحديات التي تواجه الوزارة / الدائرة:

- الافتقار إلى مصادر محلية للطاقة التجارية والاعتماد على الاستيراد، حيث يستورد الاردن 96% من إجمالي احتياجاته من الطاقة حسب احصاءات عام 2009
- تأمين الاستثمار اللازم في صناعة الطاقة ومنشآتها والمقدر بحوالي (14-18) مليار دولار للفترة (2008-2020) وبمعدل سنوي مقداره (1.2) مليار دولار
- مواجهة نسب النمو المرتفعة في الطلب على الطاقة الكهربائية والمشتقات النفطية
- مواجهة الكلفة الكبيرة السنوية لاستيراد الطاقة ، حيث بلغت في عام 2009 حوالي 1916 مليون دينار لتشكل ما يزيد عن 12% من قيمة الناتج المحلي الإجمالي بالأسعار الجارية

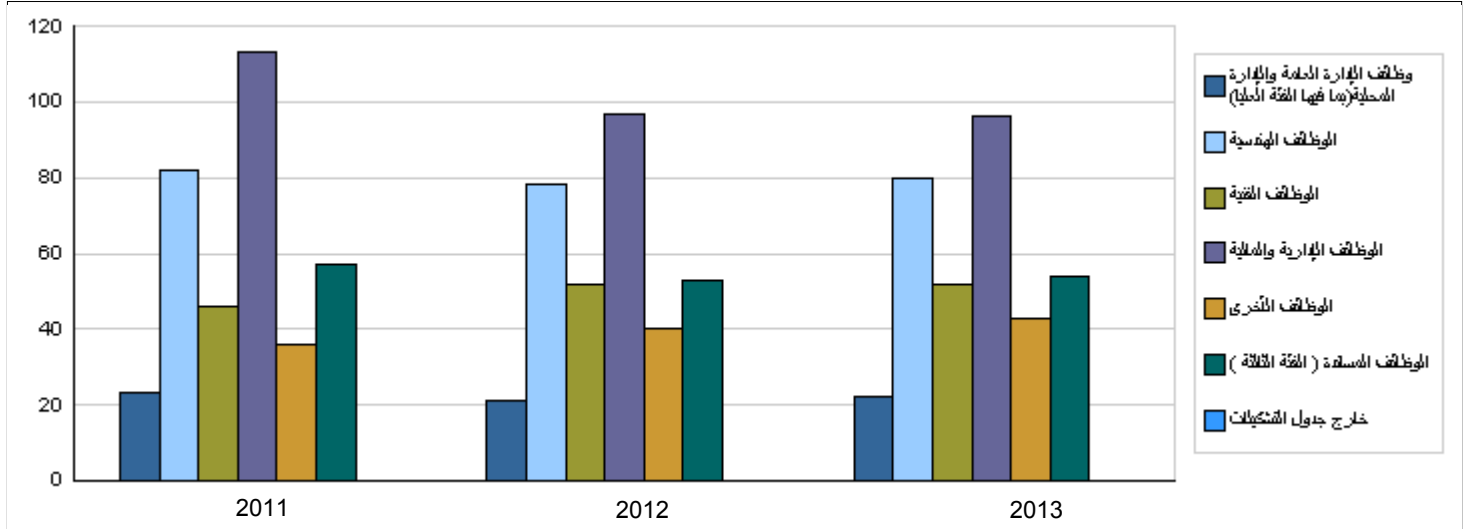
الفصل : 2001 وزارة الطاقة والثروة المعدنية

الأهداف الإستراتيجية للوزارة / الدائرة و مؤشرات قياس الاداء

| القيمة المستهدفة | | | تقييم ذاتي أولي | القيمة المستهدفة | القيمة الفعلية | القيمة | سنة الأساس | مؤشر قياس الأداء | الهدف الإستراتيجي |
|------------------|------|------|--------------------|---------------------|-------------------|--------|---------------|------------------|--|
| | | | | | | | | | |
| 100% | 100% | 100% | 100% | 100% | 100% | 100% | 2007 | 1 | 1 - تحقيق امن التزود بالطاقة وتنويع مصادرها واستغلالها |
| 3% | 3% | 3% | 2.9% | 2.8% | 2.6% | 2.6% | 2007 | 2 | |
| 100% | 100% | 100% | 100% | 100% | 99% | 99% | 2007 | 3 | |
| 28% | 29% | 30% | 30% | 31% | 31% | 32% | 2007 | 4 | |
| 98% | 97% | 96% | 95% | 95% | 80% | 75% | 2007 | 1 | 2 - رفع القدرات المؤسسية للوزارة والعمل على تعزيزها وتطويرها |

أعداد الكوادر البشرية العاملة في الوزارة / الدائرة

| مقدر 2013 | | | أولي 2012 | | | فعلي 2011 | | | الوظيفة | المجموعة | |
|-----------|--------|---------|-----------|--------|---------|-----------|--------|--------|--------------------------------|---|---------------------|
| المجموع | أنثى | ذكر | المجموع | أنثى | ذكر | المجموع | أنثى | ذكر | | | |
| 22 | 4 | 18 | 21 | 4 | 17 | 23 | 5 | 18 | وظائف إشرافية وقيادية | وظائف الإدارة العامة والإدارة المحلية (بما فيها الفئة العليا) الوظائف الهندسية الوظائف الفنية الوظائف الإدارية والمالية الوظائف الأخرى الوظائف المساندة (الفئة الثالثة) المجموع | |
| 80 | 12 | 68 | 78 | 10 | 68 | 82 | 17 | 65 | مهندسين | | |
| 52 | 14 | 38 | 52 | 14 | 38 | 46 | 10 | 36 | وظائف فنية (مبرمج، باحث، ...) | | |
| 96 | 46 | 50 | 97 | 46 | 51 | 113 | 56 | 57 | وظائف إدارية ومالية | | |
| 43 | 6 | 37 | 40 | 5 | 35 | 36 | 15 | 21 | وظائف أخرى | | |
| 54 | 1 | 53 | 53 | 1 | 52 | 57 | 2 | 55 | موظف مساندة (سائق، مراسل، ...) | | |
| 347 | 83 | 264 | 341 | 80 | 261 | 357 | 105 | 252 | المجموع | | |
| 0 | 0 | 0 | 0 | 0 | 0 | 0 | 0 | 0 | خارج جدول التشكيلات | | خارج جدول التشكيلات |
| 347 | 83 | 264 | 341 | 80 | 261 | 357 | 105 | 252 | المجموع الكلي | | |
| 2202000 | 528500 | 1673500 | 2129000 | 489700 | 1639300 | 1123115 | 325705 | 797410 | كلفة الرواتب | | |



أبرز المعلومات عن الوزارة / الدائرة

| الرقم | الوصف | 2009 | 2010 | 2011 | 2012 | 2013 |
|-------|---|-------|-------|-------|-------|-------|
| 1 | عدد الشركات النفطية العاملة في القطاع النفطي | 5 | 6 | 6 | 6 | 11 |
| 2 | مساهمة طاقة الرياح في خليط الطاقة / نسبة مئوية | 1.125 | 1.125 | 1.125 | 1.125 | 1.125 |
| 3 | عدد البرامج التراكمية في ترشيد الطاقة وتحسين كفاءتها | 3 | 3 | 3 | 4 | 8 |
| 4 | زيادة انتشار السخانات الشمسية للأغراض المنزلية / نسبة مئوية | 11 | 12 | 12 | 12.3 | 12.5 |

الخلاصة الاجمالية لنفقات الفصل 2001 - وزارة الطاقة والثروة المعدنية

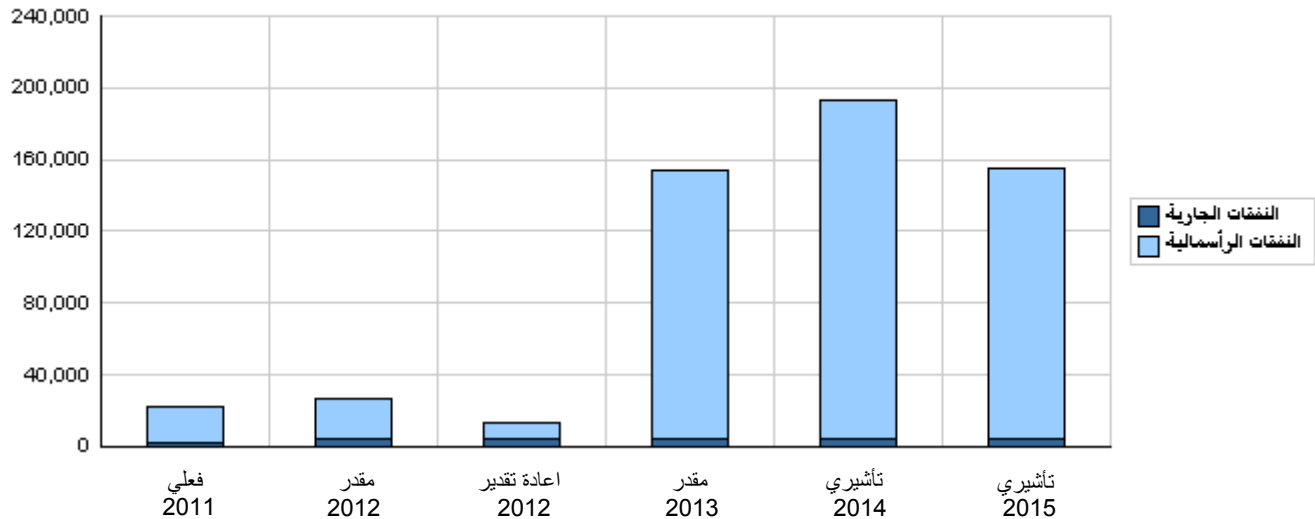
للسنوات 2011 - 2015

(بالدينار)

| تأشيرى | مقدر | اعادة تقدير | مقدر | فعلي | الوصف | المجموعة |
|---------------------------|-------------|-------------|------------|------------|-------------------------------------|----------|
| 2015 | 2014 | 2013 | 2012 | 2011 | | |
| النفقات الجارية | | | | | | |
| 2,166,000 | 2,110,000 | 2,062,000 | 1,997,000 | 2,007,000 | الرواتب والاجور والعلوات | 2111 |
| 148,000 | 144,000 | 140,000 | 132,000 | 132,000 | مساهمات الضمان الاجتماعي | 2121 |
| 198,000 | 189,000 | 186,000 | 169,000 | 199,000 | استخدام السلع والخدمات | 2211 |
| 2,200,000 | 2,215,000 | 2,152,000 | 1,953,000 | 2,500,000 | الدعم لوحدات حكومية عامة | 2631 |
| 10,000 | 10,000 | 10,000 | 12,000 | 15,000 | نفقات اخرى جارية | 2821 |
| 4,722,000 | 4,668,000 | 4,550,000 | 4,263,000 | 4,853,000 | مجموع النفقات الجارية | |
| النفقات الرأسمالية | | | | | | |
| 0 | 0 | 0 | 0 | 0 | الرواتب والاجور والعلوات | 2111 |
| 135,000 | 160,000 | 175,000 | 100,000 | 125,000 | استخدام السلع والخدمات | 2211 |
| 44,950,000 | 38,300,000 | 11,100,000 | 6,963,000 | 16,650,000 | الدعم لوحدات حكومية عامة / رأسمالية | 2632 |
| 12,175,000 | 14,175,000 | 13,000,000 | 730,000 | 1,600,000 | نفقات اخرى رأسمالية | 2822 |
| 0 | 0 | 0 | 0 | 0 | مباني وانشاءات | 3111 |
| 90,990,000 | 133,685,000 | 122,565,000 | 5,000 | 115,000 | اجهزة واليات ومعدات | 3112 |
| 0 | 0 | 0 | 0 | 0 | اصول ثابتة اخرى | 3113 |
| 10,000 | 10,000 | 10,000 | 5,000 | 10,000 | مخزونات | 3122 |
| 2,390,000 | 2,620,000 | 2,350,000 | 1,250,000 | 3,094,000 | اراضي | 3141 |
| 150,650,000 | 188,950,000 | 149,200,000 | 9,053,000 | 21,594,000 | مجموع النفقات الرأسمالية | |
| 150,650,000 | 188,950,000 | 149,200,000 | 9,053,000 | 21,594,000 | خزينة | |
| 155,372,000 | 193,618,000 | 153,750,000 | 13,316,000 | 26,447,000 | مجموع النفقات الجارية والرأسمالية | |

(بالالف دينار)

رسم بياني للنفقات الجارية و الرأسمالية للسنوات 2011 - 2015



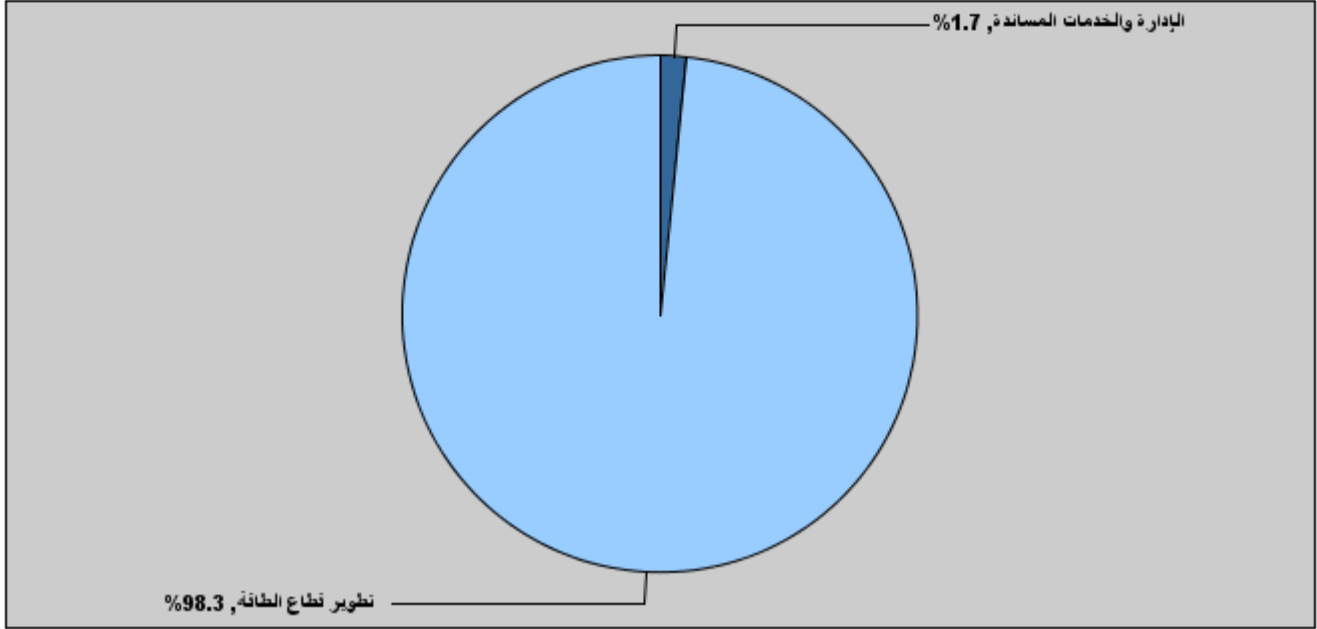
موازنة الفصل 2001 - وزارة الطاقة والثروة المعدنية

لعام 2013 موزعة حسب البرنامج

(بالدينار)

| البرنامج | الوصف | النفقات الجارية | النفقات الرأسمالية | إجمالي النفقات |
|----------|---------------------------|-----------------|--------------------|----------------|
| 3501 | الإدارة والخدمات المساندة | 2,398,000 | 200,000 | 2,598,000 |
| 3505 | تطوير قطاع الطاقة | 2,152,000 | 149,000,000 | 151,152,000 |
| | المجموع | 4,550,000 | 149,200,000 | 153,750,000 |

إجمالي النفقات لعام 2013 موزعة حسب البرامج



المخصصات المقدرة للإناث موزعة حسب البرامج للسنوات 2011 - 2015

| البرنامج | 2011 | 2012 | 2013 | 2014 | 2015 |
|---------------------------|--------|--------|--------|---------|---------|
| الإدارة والخدمات المساندة | 387479 | 531300 | 551540 | 564190 | 580060 |
| تطوير قطاع الطاقة | 227800 | 390600 | 430400 | 443000 | 440000 |
| المجموع | 615279 | 921900 | 981940 | 1007190 | 1020060 |

موازنة الفصل 2001 - وزارة الطاقة والثروة المعدنية موزعة حسب البرنامج

3501 برنامج الإدارة والخدمات المساندة

هدف البرنامج :

- تحسين القدرات الإدارية لكافة الوحدات الإدارية في الوزارة
- تحسين إدارة البرامج والمشاريع التي تنفذها

الهدف الإستراتيجي المرتبط بالبرنامج :

رفع القدرات المؤسسية للوزارة و العمل على تعزيزها و تطويرها.

المديريات المرتبطة بالبرنامج :

- مديرية التخطيط
- مديرية الشؤون المالية
- مديرية الشؤون الإدارية
- وحدة الرقابة الداخلية
- وحدة العلاقات العامة
- وحدة تكنولوجيا المعلومات
- وحدة الشؤون القانونية
- وحدة خدمة الجمهور

الخدمات التي يقدمها البرنامج :

- توفير الدعم لأنشطة الوزارة المختلفة
- توفير البنية التحتية الإدارية كحوسبة أعمال الوزارة
- توفير وسائل النقل للموظفين وللمشاريع
- توفير الأجهزة المختلفة والأثاث
- رصد المخصصات المالية لكافة مشاريع الوزارة
- أرشفة أعمال الوزارة
- متابعة بريد الوزارة واستقبال الوفود الرسمية
- توفير الخدمات والاستشارات القانونية اللازمة

الكوادر العاملة بالبرنامج :

ينفذ البرنامج من خلال كادر وظيفي يقدر في عام 2012 بنحو (160) موظفا منهم (103) ذكور و (57) إناث .

مؤشرات قياس أداء البرنامج

| القيمة المستهدفة | | | تقييم ذاتي أولي | القيمة المستهدفة | القيمة الفعلية | القيمة | سنة الاساس | مؤشر قياس الأداء |
|------------------|------|------|--------------------|---------------------|-------------------|--------|---------------|--------------------------|
| 2015 | 2014 | 2013 | 2012 | 2012 | 2011 | | 2007 | |
| 97% | 95% | 92% | 91% | 90% | 75% | 65% | | 1 نسبة الموظفين المؤهلين |

مخصصات برنامج الإدارة والخدمات المساندة حسب الأنشطة والمشاريع (بالدينار)

| تأشيرتي | | مقدر | إعادة تقدير | مقدر | فعلي | الأنشطة و المشاريع |
|-----------|-----------|-----------|-------------|-----------|-----------|--------------------------------|
| 2015 | 2014 | 2013 | 2012 | 2012 | 2011 | |
| 2,522,000 | 2,453,000 | 2,398,000 | 2,310,000 | 2,353,000 | 1,336,136 | النفقات الجارية |
| 2,522,000 | 2,453,000 | 2,398,000 | 2,310,000 | 2,353,000 | 1,336,136 | 601 الخدمات الإدارية والمساندة |
| 160,000 | 180,000 | 200,000 | 110,000 | 150,000 | 151,403 | النفقات الرأسمالية |
| 160,000 | 180,000 | 200,000 | 110,000 | 150,000 | 151,403 | 001 مشروع الإدارة |
| 160,000 | 180,000 | 200,000 | 110,000 | 150,000 | 151,403 | البرنامج / خزينة |
| 2,682,000 | 2,633,000 | 2,598,000 | 2,420,000 | 2,503,000 | 1,487,539 | مجموع البرنامج |

موازنة الفصل 2001 - وزارة الطاقة والثروة المعدنية موزعة حسب البرنامج

| 3505 برنامج تطوير قطاع الطاقة | |
|--|--|
| هدف البرنامج : | |
| - دراسة الجدوى الاقتصادية والاستثمارية للمشاريع | |
| - العمل على استملاك الأراضي وشراء الأجهزة للمشاريع المطلوبة لتحقيق الأهداف الاستراتيجية للوزارة | |
| الهدف الإستراتيجي المرتبط بالبرنامج : | |
| تحقيق امن التزود بالطاقة وتنوع مصادر ها واستغلالها | |
| المديريات المرتبطة بالبرنامج : | |
| - مديرية الكهرباء | |
| - مديرية النفط ومشتقاته | |
| - مديرية الطاقة المتجددة | |
| - مديرية التكاليف والتسعير | |
| - مديرية الغاز الطبيعي | |
| - مديرية كهربية الريف | |
| - مديرية حفظ وترشيد الطاقة | |
| الخدمات التي يقدمها البرنامج : | |
| - تحقيق أمن التزود بالطاقة | |
| - تنوع مصادر وأشكال الطاقة | |
| - تحرير أسواق الطاقة | |
| - تطوير واستغلال مصادر الطاقة المحلية التقليدية والمتجددة والصخر الزيتي واليورانيوم | |
| - تهيئة الفرص للقطاع الخاص وتشجيعه للاستثمار في مشاريع البنى التحتية | |
| - تعزيز مشاريع الربط الإقليمي للطاقة وترشيد الإستهلاك | |
| الكوادر العاملة بالبرنامج : | |
| ينفذ البرنامج من خلال كادر وظيفي يقدر في عام 2012 بنحو (181) موظفا منهم (158) ذكور و (23) إناث . | |

مؤشرات قياس أداء البرنامج

| مؤشر قياس الأداء | سنة الأساس | القيمة | القيمة الفعلية 2011 | القيمة المستهدفة 2012 | تقييم ذاتي اولى 2012 | القيمة المستهدفة | | |
|------------------|------------|--------|---------------------|-----------------------|----------------------|------------------|------|------|
| | | | | | | 2013 | 2014 | 2015 |
| 1 | 2007 | 1.2% | 1.6% | 3% | 3% | 3% | 3% | 3% |
| 2 | 2007 | 6 | 6 | 8 | 8 | 8 | 8 | 8 |
| 3 | 2006 | 1 | 1 | 40 | 2 | 40 | 100 | 130 |

مخصصات برنامج تطوير قطاع الطاقة حسب الأنشطة والمشاريع (بالدينار)

| الأنشطة و المشاريع | فعلي 2011 | مقدر 2012 | إعادة تقدير 2012 | مقدر 2013 | تأشيري | |
|---|------------|------------|------------------|-------------|-------------|-------------|
| | | | | | 2014 | 2015 |
| النفقات الجارية | 1,139,000 | 2,500,000 | 1,953,000 | 2,152,000 | 2,215,000 | 2,200,000 |
| 601 إدارة قطاع الطاقة | 1,139,000 | 2,500,000 | 1,953,000 | 2,152,000 | 2,215,000 | 2,200,000 |
| النفقات الرأسمالية | 19,267,032 | 21,444,000 | 8,943,000 | 149,000,000 | 188,770,000 | 150,490,000 |
| 002 تشجيع اقامة شبكات توزيع الغاز الطبيعي في عدد مدن المملكة/استملاكات | 2,999,015 | 2,405,000 | 1,100,000 | 1,500,000 | 2,000,000 | 2,000,000 |
| 005 استغلال طاقة الرياح لتوليد الكهرباء(الكمشة،جرش) | 0 | 550,000 | 0 | 0 | 0 | 0 |
| 008 تاسيس صندوق كفاءة الطاقة | 0 | 500,000 | 100,000 | 1,000,000 | 1,000,000 | 1,000,000 |
| 010 دعم مشاريع هيئة الطاقة الذرية | 14,328,000 | 16,150,000 | 6,863,000 | 9,500,000 | 8,000,000 | 10,000,000 |
| 011 إعادة هيكلة القطاع النفطي و تحريره للمنافسة | 56,903 | 750,000 | 400,000 | 250,000 | 200,000 | 200,000 |
| 013 توليد الطاقة الكهربائية من الخلايا الشمسية باستطاعة 1 ميغاوات | 25,194 | 0 | 0 | 0 | 0 | 0 |
| 014 استغلال طاقة الرياح لتوليد الكهرباء (الفجيج) | 1,857,920 | 344,000 | 180,000 | 900,000 | 670,000 | 440,000 |
| 018 انتهاء امتياز شركة الكهرباء الاردنية وشركة كهرباء محافظة اربد | 0 | 200,000 | 100,000 | 0 | 0 | 0 |
| 020 دراسة قنية اقتصادية لبدائل التزود بالغاز الطبيعي | 0 | 245,000 | 200,000 | 0 | 0 | 0 |
| 021 الطاقة الشمسية الحرارية لتوليد الكهرباء الخاص (CSP)/منحة أوروبية | 0 | 75,000 | 0 | 250,000 | 250,000 | 250,000 |
| 022 برنامج تشجيع استخدام سخانات الشمسية بالتعاون مع المركز الوطني للبحث والتطوير/منحة أوروبية | 0 | 100,000 | 0 | 100,000 | 100,000 | 100,000 |
| 023 انشاء مكتب خدمة الجمهور/منحة أوروبية | 0 | 75,000 | 0 | 500,000 | 50,000 | 50,000 |
| 024 برنامج ترشيد الطاقة بالتعاون مع المركز الوطني للبحث والتطوير/منحة أوروبية | 0 | 50,000 | 0 | 950,000 | 1,400,000 | 1,400,000 |
| 025 بناء وتجهيز رصيف الغاز الطبيعي المسال / العقبة | 0 | 0 | 0 | 17,750,000 | 28,400,000 | 0 |
| 026 استغلال طاقة الرياح لتوليد الكهرباء (الحرير-الطيفة) | 0 | 0 | 0 | 200,000 | 1,400,000 | 1,400,000 |

موازنة الفصل 2001 - وزارة الطاقة والثروة المعدنية موزعة حسب البرنامج

| برنامج تطوير قطاع الطاقة | | | | | | 3505 |
|---|-------------|-------------|-------------|------------|------------|--|
| مخصصات برنامج تطوير قطاع الطاقة حسب الأنشطة والمشاريع | | | | | | |
| تأشيري | | مقدر | إعادة تقدير | مقدر | فعلي | الأنشطة و المشاريع |
| 2015 | 2014 | 2013 | 2012 | 2012 | 2011 | |
| 150,490,000 | 188,770,000 | 149,000,000 | 8,943,000 | 21,444,000 | 19,267,032 | النفقات الرأسمالية |
| | | | | | | ، وادي عربة ، معان) |
| 33,250,000 | 28,400,000 | 0 | 0 | 0 | 0 | 027 محطة الطاقة النووية الأردنية |
| 50,000,000 | 66,000,000 | 65,500,000 | 0 | 0 | 0 | 028 مشاريع الطاقة المتجددة/معان والعقبة |
| 49,700,000 | 50,000,000 | 50,000,000 | 0 | 0 | 0 | 029 منشآت لتخزين المشتقات النفطية |
| 700,000 | 900,000 | 600,000 | 0 | 0 | 0 | 030 دعم مشاريع هيئة تنظيم العمل الإشعاعي والنووي |
| 150,490,000 | 188,770,000 | 149,000,000 | 8,943,000 | 21,444,000 | 19,267,032 | البرنامج / خزينة |
| 152,690,000 | 190,985,000 | 151,152,000 | 10,896,000 | 23,944,000 | 20,406,032 | مجموع البرنامج |

الفصل : 2001 وزارة الطاقة والثروة المعدنية

الرؤيــــــــــــــــــــا : تحقيق أمن التزود بالطاقة بشكل مستدام

الرسالــــــــــــــــــــة : توفير الطاقة اللازمة للتنمية الشاملة المستدامة بأقل كلفة ممكنة وبأفضل المواصفات من خلال تطوير وتنفيذ السياسات والتشريعات والبرامج المناسبة

الاطار القانوني : أحكام نظام وتنظيم وإدارة الوزارة رقم (26) لسنة 1985

الخطة الاستراتيجية للوزارة / الدائرة :

تاريخ آخر تحديث للخطة : 2010

الفترة الزمنية التي تغطيها الخطة : 2004-2020

سنة الاعداد : 2004

| الأهداف الإستراتيجية للوزارة / الدائرة و مؤشرات قياس الأداء | | | | | | | |
|--|-----------------|------------------|----------------|---------------|------------|------------------|--|
| القيمة المستهدفة | تقييم ذاتي اولي | القيمة المستهدفة | القيمة الفعلية | القيمة الأساس | | مؤشر قياس الأداء | الهدف الإستراتيجي |
| | | | | القيمة | سنة الأساس | | |
| 2015 | 2014 | 2013 | 2012 | 2012 | 2011 | 2007 | 1 - تحقيق امن التزود بالطاقة وتنويع مصادرها واستغلالها |
| 100% | 100% | 100% | 100% | 100% | 100% | 100% | 1 تلبية الطلب على المشتقات النفطية التقليدية |
| 3% | 3% | 3% | 2.9% | 2.8% | 2.6% | 2.6% | 2 نسبة مساهمة المصادر المحلية في خليط الطاقة الكلي |
| 100% | 100% | 100% | 100% | 100% | 99% | 99% | 3 المحافظة على تأمين التزود بالطاقة الكهربائية |
| 28% | 29% | 30% | 30% | 31% | 31% | 32% | 4 نسبة مساهمة الغاز الطبيعي في خليط الطاقة الكلي |
| 98% | 97% | 96% | 95% | 95% | 80% | 75% | 1 درجة رضا المتعاملين مع الوزارة |
| 2 - رفع القدرات المؤسسية للوزارة والعمل على تعزيزها وتطويرها | | | | | | | |

| البرامج التي تحقق الأهداف الاستراتيجية ومؤشرات قياس الأداء | | | | | | | |
|--|-----------------|------------------|----------------|---------------|------------|------------------|---|
| القيمة المستهدفة | تقييم ذاتي اولي | القيمة المستهدفة | القيمة الفعلية | القيمة الأساس | | مؤشر قياس الأداء | الهدف |
| | | | | القيمة | سنة الأساس | | |
| 2015 | 2014 | 2013 | 2012 | 2012 | 2011 | 2007 | 1 تطوير قطاع الطاقة |
| 3% | 3% | 3% | 3% | 3% | 1.6% | 1.2% | 1 نسبة مساهمة الطاقة المتجددة من خليط الطاقة الكلي |
| 8 | 8 | 8 | 8 | 8 | 6 | 6 | 2 عدد الاتفاقيات المشاركة في الإنتاج التراكمية للنفط والغاز |
| 130 | 100 | 40 | 2 | 40 | 1 | 1 | 3 الإستطاعة التوليدية التراكمية المركبة من طاقة الرياح / مجاواط |
| 97% | 95% | 92% | 91% | 90% | 75% | 65% | 1 نسبة الموظفين المؤهلين |
| 2 الإدارة والخدمات المساندة | | | | | | | |

| مخصصات البرامج | | | | | | | |
|----------------|-----------|-----------|-------------|----------|----------|------------------|----------------------------------|
| تأشيري | تأشيري | مقدر | اعادة تقدير | مقدر | فعلي | البرنامج | الهدف |
| | | | | | | | |
| 2200000 | 2215000 | 2152000 | 1953000 | 2500000 | 1139000 | جارية | 1 3505 تطوير قطاع الطاقة |
| 150490000 | 188770000 | 149000000 | 8943000 | 21444000 | 19267032 | رأسمالية | |
| 152690000 | 190985000 | 151152000 | 10896000 | 23944000 | 20406032 | المجموع | |
| 2522000 | 2453000 | 2398000 | 2310000 | 2353000 | 1336136 | جارية | 2 3501 الإدارة والخدمات المساندة |
| 160000 | 180000 | 200000 | 110000 | 150000 | 151403 | رأسمالية | |
| 2682000 | 2633000 | 2598000 | 2420000 | 2503000 | 1487539 | المجموع | |
| 4722000 | 4668000 | 4550000 | 4263000 | 4853000 | 2475136 | مجموع الجارية | |
| 150650000 | 188950000 | 149200000 | 9053000 | 21594000 | 19418435 | مجموع الرأسمالية | |
| 155372000 | 193618000 | 153750000 | 13316000 | 26447000 | 21893571 | مجموع الفصل | |

| مخصصات الأنشطة الجارية حسب البرنامج | | | | | | | |
|-------------------------------------|---------|---------|-------------|---------|---------|----------------------------|----------|
| تأشيري | تأشيري | مقدر | اعادة تقدير | مقدر | فعلي | الأنشطة | البرنامج |
| | | | | | | | |
| 2200000 | 2215000 | 2152000 | 1953000 | 2500000 | 1139000 | إدارة قطاع الطاقة | 3505 601 |
| 2200000 | 2215000 | 2152000 | 1953000 | 2500000 | 1139000 | مجموع البرنامج | |
| 2522000 | 2453000 | 2398000 | 2310000 | 2353000 | 1336136 | الخدمات الإدارية والمساندة | 3501 601 |
| 2522000 | 2453000 | 2398000 | 2310000 | 2353000 | 1336136 | مجموع البرنامج | |
| 4722000 | 4668000 | 4550000 | 4263000 | 4853000 | 2475136 | المجموع | |

مخصصات المشاريع الرأسمالية حسب البرنامج

| تأشير 2015 | تأشير 2014 | مقدر 2013 | اعادة تقدير 2012 | مقدر 2012 | فعلي 2011 | المشاريع | البرنامج |
|---------------|---------------|--------------|---------------------|--------------|--------------|---|----------|
| 2000000 | 2000000 | 1500000 | 1100000 | 2405000 | 2999015 | تشجيع اقامة شبكات توزيع الغاز الطبيعي في عدد من مدن المملكة/استثمارات | 3505 |
| 0 | 0 | 0 | 0 | 550000 | 0 | استغلال طاقة الرياح لتوليد الكهرباء(الكمشة،جرش) | 005 |
| 1000000 | 1000000 | 1000000 | 100000 | 500000 | 0 | تأسيس صندوق كفاءة الطاقة | 008 |
| 10000000 | 8000000 | 9500000 | 6863000 | 16150000 | 14328000 | دعم مشاريع هيئة الطاقة الذرية | 010 |
| 200000 | 200000 | 250000 | 400000 | 750000 | 56903 | إعادة هيكلة القطاع النفطي و تحريره للمنافسة | 011 |
| 0 | 0 | 0 | 0 | 0 | 25194 | توليد الطاقة الكهربائية من الخلايا الشمسية باستطاعة 1 ميغاوات | 013 |
| 440000 | 670000 | 900000 | 180000 | 344000 | 1857920 | استغلال طاقة الرياح لتوليد الكهرباء (الفجيج) | 014 |
| 0 | 0 | 0 | 100000 | 200000 | 0 | انتهاء امتياز شركة الكهرباء الاردنية وشركة كهرباء محافظة اربد | 018 |
| 0 | 0 | 0 | 200000 | 245000 | 0 | دراسة فنية اقتصادية لبدائل التزود بالغاز الطبيعي | 020 |
| 250000 | 250000 | 250000 | 0 | 75000 | 0 | الطاقة الشمسية الحرارية لتوليد الكهرباء الخاص (CSP)/منحة أوروبية | 021 |
| 100000 | 100000 | 100000 | 0 | 100000 | 0 | برنامج تشجيع استخدام سخانات الشمسية بالتعاون مع المركز الوطني للبحث والتطوير/منحة أوروبية | 022 |
| 50000 | 50000 | 500000 | 0 | 75000 | 0 | انشاء مكتب خدمة الجمهور/منحة أوروبية | 023 |
| 1400000 | 1400000 | 950000 | 0 | 50000 | 0 | برنامج ترشيد الطاقة بالتعاون مع المركز الوطني للبحث والتطوير/منحة أوروبية | 024 |
| 0 | 28400000 | 17750000 | 0 | 0 | 0 | بناء وتجهيز رصيف الغاز الطبيعي المسال / العقبة | 025 |
| 1400000 | 1400000 | 200000 | 0 | 0 | 0 | استغلال طاقة الرياح لتوليد الكهرباء (الحرير-الطفيلة ، وادي عربة ، معان) | 026 |
| 33250000 | 28400000 | 0 | 0 | 0 | 0 | محطة الطاقة النووية الأردنية | 027 |
| 50000000 | 66000000 | 65500000 | 0 | 0 | 0 | مشاريع الطاقة المتجددة/معان والعقبة | 028 |
| 49700000 | 50000000 | 50000000 | 0 | 0 | 0 | منشآت لتخزين المشتقات النفطية | 029 |
| 700000 | 900000 | 600000 | 0 | 0 | 0 | دعم مشاريع هيئة تنظيم العمل الإشعاعي والنووي | 030 |
| 150490000 | 188770000 | 149000000 | 8943000 | 21444000 | 19267032 | مجموع البرنامج | |
| 160000 | 180000 | 200000 | 110000 | 150000 | 151403 | مشروع الإدارة | 3501 |
| 160000 | 180000 | 200000 | 110000 | 150000 | 151403 | مجموع البرنامج | |
| 150650000 | 188950000 | 149200000 | 9053000 | 21594000 | 19418435 | المجموع | |

الخلاصة الاجمالية للنفقات الجارية للسنوات 2011 - 2015

الفصل : 2001 وزارة الطاقة والثروة المعدنية

(بالدينار)

| المجموعة | المادة | الوصف | فعلي 2011 | مقدر 2012 | اعادة تقدير 2012 | مقدر 2013 | تأشيري 2014 | تأشيري 2015 |
|----------|--------|--|--------------|--------------|---------------------|--------------|----------------|----------------|
| 21 | | تعويضات العاملين | | | | | | |
| 2111 | | الرواتب والأجور والعلاوات | | | | | | |
| | 101 | الموظفون المصنفون | 114000 | 200000 | 200000 | 205000 | 211000 | 217000 |
| | 102 | الموظفون غير المصنفين | 133500 | 470000 | 470000 | 486000 | 501000 | 518000 |
| | 103 | الموظفون بعقود | 11107 | 26500 | 26500 | 39000 | 40000 | 41000 |
| | 105 | علاوة غلاء المعيشة الشخصية | 296500 | 390000 | 390000 | 406000 | 415000 | 428000 |
| | 106 | علاوة غلاء المعيشة العائلية | 21829 | 39000 | 39000 | 42000 | 43000 | 44000 |
| | 107 | العلاوة الاساسية | 82000 | 0 | 0 | 0 | 0 | 0 |
| | 110 | علاوة العمل الاضافي | 43117 | 61000 | 55000 | 70000 | 72000 | 74000 |
| | 111 | العلاوة الاضافية | 165500 | 442100 | 442000 | 463000 | 475000 | 489000 |
| | 112 | علاوات اخرى | 600 | 0 | 0 | 0 | 0 | 0 |
| | 113 | علاوة النقل | 42195 | 59000 | 59000 | 69000 | 70000 | 71000 |
| | 114 | بدل تنقلات | 16964 | 42000 | 38500 | 39000 | 40000 | 41000 |
| | 115 | علاوة الميدان | 1596 | 2400 | 2000 | 3000 | 3000 | 3000 |
| | 116 | مكافآت الموظفين | 149556 | 275000 | 275000 | 240000 | 240000 | 240000 |
| | | المجموع | 1078464 | 2007000 | 1997000 | 2062000 | 2110000 | 2166000 |
| 2121 | | مساهمات الضمان الاجتماعي | | | | | | |
| | 301 | الضمان الاجتماعي | 44651 | 132000 | 132000 | 140000 | 144000 | 148000 |
| | | المجموع | 44651 | 132000 | 132000 | 140000 | 144000 | 148000 |
| 22 | | استخدام السلع والخدمات | | | | | | |
| 2211 | | استخدام السلع و الخدمات | | | | | | |
| | 202 | الهاتف والتلكس والبرق والبريد | 15001 | 20000 | 17500 | 18000 | 19000 | 19000 |
| | 203 | الماء | 2000 | 2000 | 2000 | 2000 | 2500 | 3000 |
| | 204 | الكهرباء | 24000 | 24000 | 24000 | 25000 | 25000 | 25000 |
| | 205 | المحروقات | 42000 | 35500 | 34500 | 35000 | 35000 | 36000 |
| | 206 | صيانة الآلات والأثاث ولوازمها | 8152 | 9500 | 7000 | 7500 | 8000 | 8500 |
| | 207 | صيانة السيارات والآليات ولوازمها | 12709 | 13000 | 11000 | 11000 | 11000 | 13000 |
| | 208 | صيانة وإصلاحات الابنية ولوازمها | 6994 | 5000 | 4500 | 5000 | 5000 | 5500 |
| | 209 | قرطاسية مختلفة ومطبوعات و لوازم مكتبية | 11874 | 17000 | 14000 | 14000 | 15000 | 17000 |
| | 210 | مواد وخامات - إعاشة،البسة،أدوية،أفلام،الخ... | 2203 | 3000 | 2500 | 2500 | 3000 | 3000 |
| | 211 | التنظيفات ولوازمها - منها عقود التنظيفات | 17248 | 18000 | 17000 | 18000 | 19000 | 20000 |
| | 212 | التأمين | 10690 | 9000 | 9000 | 10000 | 10000 | 11000 |
| | 213 | السفر في المهمات الرسمية | 8953 | 9000 | 7000 | 7000 | 7500 | 8000 |
| | 214 | مصروفات سلع وخدمات اخرى | 38900 | 34000 | 19000 | 31000 | 29000 | 29000 |
| | | المجموع | 200724 | 199000 | 169000 | 186000 | 189000 | 198000 |
| 26 | | الدعم / المنح | | | | | | |
| 2631 | | الدعم لوحدات حكومية عامة | | | | | | |
| | 313 | الدعم لوحدات حكومية عامة / جارية | 1139000 | 2500000 | 1953000 | 2152000 | 2215000 | 2200000 |
| | | المجموع | 1139000 | 2500000 | 1953000 | 2152000 | 2215000 | 2200000 |
| 28 | | نفقات أخرى | | | | | | |
| 2821 | | نفقات اخرى جارية | | | | | | |
| | 302 | المساهمات | 1594 | 2800 | 0 | 0 | 0 | 0 |
| | 303 | البعثات العلمية والدورات التدريبية | 8903 | 10000 | 10000 | 7500 | 7500 | 7500 |
| | 305 | مكافآت لغير الموظفين | 1800 | 2200 | 2000 | 2500 | 2500 | 2500 |
| | | المجموع | 12297 | 15000 | 12000 | 10000 | 10000 | 10000 |
| | | مجموع الفصل | 2475136 | 4853000 | 4263000 | 4550000 | 4668000 | 4722000 |

| الإدارة والخدمات المساندة | | | | | | | 3501 | البرنامج |
|----------------------------|----------------|--------------|---------------------|--------------|--------------|--|-------------------|----------|
| الخدمات الإدارية والمساندة | | | | | | | 601 | النشاط |
| تأشيري 2015 | تأشيري 2014 | مقدر 2013 | اعادة تقدير 2012 | مقدر 2012 | فعلي 2011 | الوصف | المادة / البند | المجموعة |
| | | | | | | تعويضات العاملين | | 21 |
| | | | | | | الرواتب والأجور والعلوات | | 2111 |
| 217000 | 211000 | 205000 | 200000 | 200000 | 114000 | الموظفون المصنفون | | 101 |
| 518000 | 501000 | 486000 | 470000 | 470000 | 133500 | الموظفون غير المصنفين | | 102 |
| 41000 | 40000 | 39000 | 26500 | 26500 | 11107 | الموظفون بعقود | | 103 |
| 428000 | 415000 | 406000 | 390000 | 390000 | 296500 | علاوة غلاء المعيشة الشخصية | | 105 |
| 44000 | 43000 | 42000 | 39000 | 39000 | 21829 | علاوة غلاء المعيشة العائلية | | 106 |
| 0 | 0 | 0 | 0 | 0 | 82000 | العلاوة الأساسية | | 107 |
| 74000 | 72000 | 70000 | 55000 | 61000 | 43117 | علاوة العمل الإضافي | | 110 |
| 489000 | 475000 | 463000 | 442000 | 442100 | 165500 | العلاوة الإضافية | | 111 |
| 0 | 0 | 0 | 0 | 0 | 600 | علاوات أخرى | | 112 |
| 71000 | 70000 | 69000 | 59000 | 59000 | 42195 | علاوة النقل | | 113 |
| 41000 | 40000 | 39000 | 38500 | 42000 | 16964 | بند تنقلات | | 114 |
| 3000 | 3000 | 3000 | 2000 | 2400 | 1596 | علاوة الميدان | | 115 |
| 240000 | 240000 | 240000 | 275000 | 275000 | 149556 | مكافآت الموظفين | | 116 |
| 2166000 | 2110000 | 2062000 | 1997000 | 2007000 | 1078464 | المجموع | | |
| | | | | | | مساهمات الضمان الاجتماعي | | 2121 |
| 148000 | 144000 | 140000 | 132000 | 132000 | 44651 | الضمان الاجتماعي | 301 | |
| 148000 | 144000 | 140000 | 132000 | 132000 | 44651 | المجموع | | |
| | | | | | | استخدام السلع والخدمات | | 22 |
| | | | | | | استخدام السلع و الخدمات | | 2211 |
| 19000 | 19000 | 18000 | 17500 | 20000 | 15001 | الهاتف والتلكس والبرق والبريد | | 202 |
| 3000 | 2500 | 2000 | 2000 | 2000 | 2000 | الماء | | 203 |
| 25000 | 25000 | 25000 | 24000 | 24000 | 24000 | الكهرباء | | 204 |
| 36000 | 35000 | 35000 | 34500 | 35500 | 42000 | المحروقات | | 205 |
| 8500 | 8000 | 7500 | 7000 | 9500 | 8152 | صيانة الآلات والأثاث ولوازمها | | 206 |
| 13000 | 11000 | 11000 | 11000 | 13000 | 12709 | صيانة السيارات والآليات ولوازمها | | 207 |
| 5500 | 5000 | 5000 | 4500 | 5000 | 6994 | صيانة وإصلاحات الأبنية ولوازمها | | 208 |
| 17000 | 15000 | 14000 | 14000 | 17000 | 11874 | قرطاسية مختلفة ومطبوعات و لوازم مكتبية | | 209 |
| 3000 | 3000 | 2500 | 2500 | 3000 | 2203 | مواد وخامات - إغاثة، البسة، أدوية، أقلام، الخ... | | 210 |
| 20000 | 19000 | 18000 | 17000 | 18000 | 17248 | التنظيفات ولوازمها - منها عقود التنظيفات | | 211 |
| 11000 | 10000 | 10000 | 9000 | 9000 | 10690 | التأمين | | 212 |
| 8000 | 7500 | 7000 | 7000 | 9000 | 8953 | السفر في المهمات الرسمية | | 213 |
| 29000 | 29000 | 31000 | 19000 | 34000 | 38900 | مصروفات سلع وخدمات أخرى | | 214 |
| 198000 | 189000 | 186000 | 169000 | 199000 | 200724 | المجموع | | |
| | | | | | | نفقات أخرى | | 28 |
| | | | | | | نفقات أخرى جارية | | 2821 |
| 0 | 0 | 0 | 0 | 2800 | 1594 | المساهمات | | 302 |
| 7500 | 7500 | 7500 | 10000 | 10000 | 8903 | البعثات العلمية والدورات التدريبية | | 303 |
| 2500 | 2500 | 2500 | 2000 | 2200 | 1800 | مكافآت لغير الموظفين | | 305 |
| 10000 | 10000 | 10000 | 12000 | 15000 | 12297 | المجموع | | |
| 2522000 | 2453000 | 2398000 | 2310000 | 2353000 | 1336136 | مجموع النشاط | | |
| 2522000 | 2453000 | 2398000 | 2310000 | 2353000 | 1336136 | مجموع البرنامج | | |
| | | | | | | تطوير قطاع الطاقة | 3505 | البرنامج |
| | | | | | | إدارة قطاع الطاقة | 601 | النشاط |
| تأشيري 2015 | تأشيري 2014 | مقدر 2013 | اعادة تقدير 2012 | مقدر 2012 | فعلي 2011 | الوصف | المادة / البند | المجموعة |
| | | | | | | الدعم / المنح | | 26 |
| | | | | | | الدعم لوحدات حكومية عامة | | 2631 |
| 2200000 | 2215000 | 2152000 | 1953000 | 2500000 | 1139000 | الدعم لوحدات حكومية عامة / جارية | | 313 |
| 2200000 | 2215000 | 2152000 | 1953000 | 2500000 | 1139000 | هيئة الطاقة الذرية | 017 | |
| 2200000 | 2215000 | 2152000 | 1953000 | 2500000 | 1139000 | المجموع | | |
| 2200000 | 2215000 | 2152000 | 1953000 | 2500000 | 1139000 | مجموع النشاط | | |
| 2200000 | 2215000 | 2152000 | 1953000 | 2500000 | 1139000 | مجموع البرنامج | | |
| 4722000 | 4668000 | 4550000 | 4263000 | 4853000 | 2475136 | مجموع الفصل | | |

الخلاصة الاجمالية للنفقات الرأسمالية للسنوات 2011 - 2015

(بالدينار)

الفصل : 2001 وزارة الطاقة والثروة المعدنية

| تأشيرتي 2015 | تأشيرتي 2014 | مقدر 2013 | اعادة تقدير 2012 | مقدر 2012 | فعلي 2011 | الوصف | المادة | المجموعة |
|-----------------|-----------------|--------------|---------------------|--------------|--------------|-------------------------------------|--------|----------|
| | | | | | | النفقات | | |
| | | | | | | استخدام السلع والخدمات | | 22 |
| | | | | | | استخدام السلع والخدمات | | 2211 |
| 135000 | 160000 | 175000 | 100000 | 125000 | 110830 | نفقات ادامة و تشغيل | 512 | |
| 135000 | 160000 | 175000 | 100000 | 125000 | 110830 | المجموع | | |
| | | | | | | الدعم / المنح | | 26 |
| | | | | | | الدعم لوحدات حكومية عامة / رأسمالية | | 2632 |
| 44950000 | 38300000 | 11100000 | 6963000 | 16650000 | 14328000 | الدعم لوحدات حكومية عامة / رأسمالية | 509 | |
| 44950000 | 38300000 | 11100000 | 6963000 | 16650000 | 14328000 | المجموع | | |
| | | | | | | نفقات أخرى | | 28 |
| | | | | | | نفقات اخرى رأسمالية | | 2822 |
| 12175000 | 14175000 | 13000000 | 730000 | 1600000 | 112476 | دراسات وابحاث واستشارات | 504 | |
| 12175000 | 14175000 | 13000000 | 730000 | 1600000 | 112476 | المجموع | | |
| | | | | | | اصول ثابتة | | |
| | | | | | | اصول غير مالية | | 31 |
| | | | | | | أجهزة و البات ومعدات | | 3112 |
| 90990000 | 133685000 | 122565000 | 5000 | 115000 | 25839 | معدات والآت واجهزة | 505 | |
| 90990000 | 133685000 | 122565000 | 5000 | 115000 | 25839 | المجموع | | |
| | | | | | | مخزونات | | 3122 |
| 10000 | 10000 | 10000 | 5000 | 10000 | 14734 | مواد ولوازم | 503 | |
| 10000 | 10000 | 10000 | 5000 | 10000 | 14734 | المجموع | | |
| | | | | | | اراضي | | 3141 |
| 2390000 | 2620000 | 2350000 | 1250000 | 3094000 | 4826556 | اراضي | 507 | |
| 2390000 | 2620000 | 2350000 | 1250000 | 3094000 | 4826556 | المجموع | | |
| 150650000 | 188950000 | 149200000 | 9053000 | 21594000 | 19418435 | مجموع الفصل | | |

النفقات الرأسمالية حسب البرنامج والمشاريع للسنوات 2011 - 2015

الفصل : 2001 وزارة الطاقة والثروة المعدنية

(بالدينار)

| | | | | | | 3501 | الإدارة والخدمات المساندة | البرنامج |
|----------------|----------------|--------------|---------------------|--------------|--------------|--------|-----------------------------|-------------------|
| | | | | | | 001 | مشروع الإدارة | المشروع |
| | | | | | | 102001 | رأسمالية - خزينة | مصدر التمويل |
| تأثيري 2015 | تأثيري 2014 | مقدر 2013 | اعادة تقدير 2012 | مقدر 2012 | فعلي 2011 | الوصف | | المادة / البند |
| | | | | | | | استخدام السلع والخدمات | 22 |
| | | | | | | | استخدام السلع والخدمات | 2211 |
| | | | | | | | نفقات ادامة و تشغيل | 512 |
| 5000 | 10000 | 5000 | 5000 | 10000 | 3467 | | مصاريف التدريب و التأهيل | 008 |
| 30000 | 30000 | 30000 | 35000 | 35000 | 28449 | | مطبوعة | 021 |
| 100000 | 120000 | 140000 | 60000 | 80000 | 78914 | | متفرقة | 999 |
| 135000 | 160000 | 175000 | 100000 | 125000 | 110830 | | مجموع المادة | |
| | | | | | | | اصول غير مالية | 31 |
| | | | | | | | أجهزة و البات ومعدات | 3112 |
| | | | | | | | معدات وآلات وأجهزة | 505 |
| 10000 | 5000 | 10000 | 3000 | 10000 | 15289 | | أجهزة حاسوب وتوايحه | 001 |
| 5000 | 5000 | 5000 | 2000 | 5000 | 10550 | | معدات وآلات وأجهزة و متفرقة | 999 |
| 15000 | 10000 | 15000 | 5000 | 15000 | 25839 | | مجموع المادة | |
| | | | | | | | مخزونات | 3122 |
| | | | | | | | مواد ولوازم | 503 |
| 10000 | 10000 | 10000 | 5000 | 10000 | 14734 | | لوازم قطع غيار | 019 |
| 10000 | 10000 | 10000 | 5000 | 10000 | 14734 | | مجموع المادة | |
| 160000 | 180000 | 200000 | 110000 | 150000 | 151403 | | مجموع المشروع / خزينة | |
| 160000 | 180000 | 200000 | 110000 | 150000 | 151403 | | مجموع البرنامج | |

النفقات الرأسمالية حسب البرنامج والمشاريع للسنوات 2011 - 2015

الفصل : 2001 وزارة الطاقة والثروة المعدنية

(بالدينار)

| البرنامج | | | | | | | 3505 | تطوير قطاع الطاقة | |
|--------------|----------------|-------------------------------------|-----------|-----------|------------------|-----------|-------------|---|--|
| المشروع | | | | | | | 002 | تشجيع اقامة شبكات توزيع الغاز الطبيعي في عدد من مدن المملكة/إستثمارات | |
| مصدر التمويل | | | | | | | 102001 | رأسمالية - خزينة | |
| المجموعة | المادة / البند | الوصف | فعلي 2011 | مقدر 2012 | اعادة تقدير 2012 | مقدر 2013 | تأشيري 2014 | تأشيري 2015 | |
| 28 | | نفقات أخرى | | | | | | | |
| 2822 | | نفقات اخرى رأسمالية | | | | | | | |
| 504 | | دراسات وأبحاث واستشارات | | | | | | | |
| 014 | | دراسات و ابحاث و تصميم | 0 | 105000 | 0 | 0 | 0 | 0 | |
| | | مجموع المادة | 0 | 105000 | 0 | 0 | 0 | 0 | |
| 31 | | اصول غير مالية | | | | | | | |
| 3141 | | اراضي | | | | | | | |
| 507 | | أراضي | | | | | | | |
| 001 | | استملاك وشراء أراضي | 2999015 | 2300000 | 1100000 | 1500000 | 2000000 | 2000000 | |
| | | مجموع المادة | 2999015 | 2300000 | 1100000 | 1500000 | 2000000 | 2000000 | |
| | | مجموع المشروع / خزينة | 2999015 | 2405000 | 1100000 | 1500000 | 2000000 | 2000000 | |
| المشروع | | | | | | | 005 | استغلال طاقة الرياح لتوليد الكهرباء(الكمشة،جرش) | |
| مصدر التمويل | | | | | | | 102001 | رأسمالية - خزينة | |
| المجموعة | المادة / البند | الوصف | فعلي 2011 | مقدر 2012 | اعادة تقدير 2012 | مقدر 2013 | تأشيري 2014 | تأشيري 2015 | |
| 28 | | نفقات أخرى | | | | | | | |
| 2822 | | نفقات اخرى رأسمالية | | | | | | | |
| 504 | | دراسات وأبحاث واستشارات | | | | | | | |
| 014 | | دراسات و ابحاث و تصميم | 0 | 50000 | 0 | 0 | 0 | 0 | |
| | | مجموع المادة | 0 | 50000 | 0 | 0 | 0 | 0 | |
| 31 | | اصول غير مالية | | | | | | | |
| 3141 | | اراضي | | | | | | | |
| 507 | | أراضي | | | | | | | |
| 001 | | استملاك وشراء أراضي | 0 | 500000 | 0 | 0 | 0 | 0 | |
| | | مجموع المادة | 0 | 500000 | 0 | 0 | 0 | 0 | |
| | | مجموع المشروع / خزينة | 0 | 550000 | 0 | 0 | 0 | 0 | |
| المشروع | | | | | | | 008 | تأسيس صندوق كفاءة الطاقة | |
| مصدر التمويل | | | | | | | 102001 | رأسمالية - خزينة | |
| المجموعة | المادة / البند | الوصف | فعلي 2011 | مقدر 2012 | اعادة تقدير 2012 | مقدر 2013 | تأشيري 2014 | تأشيري 2015 | |
| 26 | | الدعم / المنح | | | | | | | |
| 2632 | | الدعم لوحداث حكومية عامة / رأسمالية | | | | | | | |
| 509 | | الدعم لوحداث حكومية عامة / رأسمالية | | | | | | | |
| 054 | | صندوق كفاءة الطاقة | 0 | 500000 | 100000 | 1000000 | 1000000 | 1000000 | |
| | | مجموع المادة | 0 | 500000 | 100000 | 1000000 | 1000000 | 1000000 | |
| | | مجموع المشروع / خزينة | 0 | 500000 | 100000 | 1000000 | 1000000 | 1000000 | |
| المشروع | | | | | | | 010 | دعم مشاريع هيئة الطاقة الذرية | |
| مصدر التمويل | | | | | | | 102001 | رأسمالية - خزينة | |
| المجموعة | المادة / البند | الوصف | فعلي 2011 | مقدر 2012 | اعادة تقدير 2012 | مقدر 2013 | تأشيري 2014 | تأشيري 2015 | |
| 26 | | الدعم / المنح | | | | | | | |
| 2632 | | الدعم لوحداث حكومية عامة / رأسمالية | | | | | | | |
| 509 | | الدعم لوحداث حكومية عامة / رأسمالية | | | | | | | |
| 055 | | هيئة الطاقة الذرية | 14328000 | 16150000 | 6863000 | 9500000 | 8000000 | 10000000 | |
| | | مجموع المادة | 14328000 | 16150000 | 6863000 | 9500000 | 8000000 | 10000000 | |
| | | مجموع المشروع / خزينة | 14328000 | 16150000 | 6863000 | 9500000 | 8000000 | 10000000 | |

النفقات الرأسمالية حسب البرنامج والمشاريع للسنوات 2011 - 2015

الفصل : 2001 وزارة الطاقة والثروة المعدنية

(بالدينار)

| البرنامج | | | | | | | 3505 | تطوير قطاع الطاقة | |
|--------------|----------------|-------------------------|-----------|-----------|------------------|-----------|-------------|---|--|
| المشروع | | | | | | | 011 | إعادة هيكلة القطاع النفطي و تحريره للمنافسة | |
| مصدر التمويل | | | | | | | 102001 | رأسمالية - خزينة | |
| المجموعة | المادة / البند | الوصف | فعلي 2011 | مقدر 2012 | اعادة تقدير 2012 | مقدر 2013 | تأشيري 2014 | تأشيري 2015 | |
| 28 | | نفقات أخرى | | | | | | | |
| 2822 | | نفقات اخرى رأسمالية | | | | | | | |
| 504 | | دراسات وأبحاث واستشارات | | | | | | | |
| 014 | | دراسات و ابحاث و تصميم | 56903 | 750000 | 400000 | 250000 | 200000 | 200000 | |
| | | مجموع المادة | 56903 | 750000 | 400000 | 250000 | 200000 | 200000 | |
| | | مجموع المشروع / خزينة | 56903 | 750000 | 400000 | 250000 | 200000 | 200000 | |
| المشروع | | | | | | | 013 | توليد الطاقة الكهربائية من الخلايا الشمسية باستطاعة 1 ميغاوات | |
| مصدر التمويل | | | | | | | 102001 | رأسمالية - خزينة | |
| المجموعة | المادة / البند | الوصف | فعلي 2011 | مقدر 2012 | اعادة تقدير 2012 | مقدر 2013 | تأشيري 2014 | تأشيري 2015 | |
| 28 | | نفقات أخرى | | | | | | | |
| 2822 | | نفقات اخرى رأسمالية | | | | | | | |
| 504 | | دراسات وأبحاث واستشارات | | | | | | | |
| 027 | | شراء خدمات استشارية | 25194 | 0 | 0 | 0 | 0 | 0 | |
| | | مجموع المادة | 25194 | 0 | 0 | 0 | 0 | 0 | |
| | | مجموع المشروع / خزينة | 25194 | 0 | 0 | 0 | 0 | 0 | |
| المشروع | | | | | | | 014 | استغلال طاقة الرياح لتوليد الكهرباء (الفجيج) | |
| مصدر التمويل | | | | | | | 102001 | رأسمالية - خزينة | |
| المجموعة | المادة / البند | الوصف | فعلي 2011 | مقدر 2012 | اعادة تقدير 2012 | مقدر 2013 | تأشيري 2014 | تأشيري 2015 | |
| 28 | | نفقات أخرى | | | | | | | |
| 2822 | | نفقات اخرى رأسمالية | | | | | | | |
| 504 | | دراسات وأبحاث واستشارات | | | | | | | |
| 014 | | دراسات و ابحاث و تصميم | 30379 | 50000 | 30000 | 50000 | 50000 | 50000 | |
| | | مجموع المادة | 30379 | 50000 | 30000 | 50000 | 50000 | 50000 | |
| 31 | | اصول غير مالية | | | | | | | |
| 3141 | | اراضي | | | | | | | |
| 507 | | اراضي | | | | | | | |
| 001 | | استملاك وشراء اراضي | 1827541 | 294000 | 150000 | 850000 | 620000 | 390000 | |
| | | مجموع المادة | 1827541 | 294000 | 150000 | 850000 | 620000 | 390000 | |
| | | مجموع المشروع / خزينة | 1857920 | 344000 | 180000 | 900000 | 670000 | 440000 | |
| المشروع | | | | | | | 018 | انتهاء امتياز شركة الكهرباء الاردنية وشركة كهرباء محافظة اربد | |
| مصدر التمويل | | | | | | | 102001 | رأسمالية - خزينة | |
| المجموعة | المادة / البند | الوصف | فعلي 2011 | مقدر 2012 | اعادة تقدير 2012 | مقدر 2013 | تأشيري 2014 | تأشيري 2015 | |
| 28 | | نفقات أخرى | | | | | | | |
| 2822 | | نفقات اخرى رأسمالية | | | | | | | |
| 504 | | دراسات وأبحاث واستشارات | | | | | | | |
| 014 | | دراسات و ابحاث و تصميم | 0 | 200000 | 100000 | 0 | 0 | 0 | |
| | | مجموع المادة | 0 | 200000 | 100000 | 0 | 0 | 0 | |
| | | مجموع المشروع / خزينة | 0 | 200000 | 100000 | 0 | 0 | 0 | |

النفقات الرأسمالية حسب البرنامج والمشاريع للسنوات 2011 - 2015

الفصل : 2001 وزارة الطاقة والثروة المعدنية

(بالدينار)

| البرنامج | | | | | | | 3505 | تطوير قطاع الطاقة | |
|--------------|----------------|-----------------------------|-----------|-----------|------------------|-----------|-------------|---|--|
| المشروع | | | | | | | 020 | دراسة فنية اقتصادية لبدائل التزود بالغاز الطبيعي | |
| مصدر التمويل | | | | | | | 102001 | رأسمالية - خزينة | |
| المجموعة | المادة / البند | الوصف | فعلي 2011 | مقدر 2012 | اعادة تقدير 2012 | مقدر 2013 | تأشيري 2014 | تأشيري 2015 | |
| 28 | | نفقات أخرى | | | | | | | |
| 2822 | | نفقات اخرى رأسمالية | | | | | | | |
| 504 | | دراسات وأبحاث واستشارات | | | | | | | |
| 014 | | دراسات و ابحاث و تصميم | 0 | 245000 | 200000 | 0 | 0 | 0 | |
| | | مجموع المادة | 0 | 245000 | 200000 | 0 | 0 | 0 | |
| | | مجموع المشروع / خزينة | 0 | 245000 | 200000 | 0 | 0 | 0 | |
| المشروع | | | | | | | 021 | الطاقة الشمسية الحرارية لتوليد الكهرباء الخاص (CSP)/منحة أوروبية | |
| مصدر التمويل | | | | | | | 102001 | رأسمالية - خزينة | |
| المجموعة | المادة / البند | الوصف | فعلي 2011 | مقدر 2012 | اعادة تقدير 2012 | مقدر 2013 | تأشيري 2014 | تأشيري 2015 | |
| 28 | | نفقات أخرى | | | | | | | |
| 2822 | | نفقات اخرى رأسمالية | | | | | | | |
| 504 | | دراسات وأبحاث واستشارات | | | | | | | |
| 014 | | دراسات و ابحاث و تصميم | 0 | 75000 | 0 | 250000 | 250000 | 250000 | |
| | | مجموع المادة | 0 | 75000 | 0 | 250000 | 250000 | 250000 | |
| | | مجموع المشروع / خزينة | 0 | 75000 | 0 | 250000 | 250000 | 250000 | |
| المشروع | | | | | | | 022 | برنامج تشجيع استخدام السخانات الشمسية بالتعاون مع المركز الوطني للبحث والتطوير/منحة أوروبية | |
| مصدر التمويل | | | | | | | 102001 | رأسمالية - خزينة | |
| المجموعة | المادة / البند | الوصف | فعلي 2011 | مقدر 2012 | اعادة تقدير 2012 | مقدر 2013 | تأشيري 2014 | تأشيري 2015 | |
| 28 | | نفقات أخرى | | | | | | | |
| 2822 | | نفقات اخرى رأسمالية | | | | | | | |
| 504 | | دراسات وأبحاث واستشارات | | | | | | | |
| 027 | | شراء خدمات استشارية | 0 | 50000 | 0 | 100000 | 50000 | 50000 | |
| | | مجموع المادة | 0 | 50000 | 0 | 100000 | 50000 | 50000 | |
| 31 | | اصول غير مالية | | | | | | | |
| 3112 | | أجهزة و اليات ومعدات | | | | | | | |
| 505 | | معدات وآلات وأجهزة | | | | | | | |
| 999 | | معدات وآلات وأجهزة و متفرقة | 0 | 50000 | 0 | 0 | 50000 | 50000 | |
| | | مجموع المادة | 0 | 50000 | 0 | 0 | 50000 | 50000 | |
| | | مجموع المشروع / خزينة | 0 | 100000 | 0 | 100000 | 100000 | 100000 | |
| المشروع | | | | | | | 023 | انشاء مكتب خدمة الجمهور/منحة أوروبية | |
| مصدر التمويل | | | | | | | 102001 | رأسمالية - خزينة | |
| المجموعة | المادة / البند | الوصف | فعلي 2011 | مقدر 2012 | اعادة تقدير 2012 | مقدر 2013 | تأشيري 2014 | تأشيري 2015 | |
| 28 | | نفقات أخرى | | | | | | | |
| 2822 | | نفقات اخرى رأسمالية | | | | | | | |
| 504 | | دراسات وأبحاث واستشارات | | | | | | | |
| 027 | | شراء خدمات استشارية | 0 | 25000 | 0 | 450000 | 25000 | 25000 | |
| | | مجموع المادة | 0 | 25000 | 0 | 450000 | 25000 | 25000 | |
| 31 | | اصول غير مالية | | | | | | | |
| 3112 | | أجهزة و اليات ومعدات | | | | | | | |
| 505 | | معدات وآلات وأجهزة | | | | | | | |
| 999 | | معدات وآلات وأجهزة و متفرقة | 0 | 50000 | 0 | 50000 | 25000 | 25000 | |
| | | مجموع المادة | 0 | 50000 | 0 | 50000 | 25000 | 25000 | |
| | | مجموع المشروع / خزينة | 0 | 75000 | 0 | 500000 | 50000 | 50000 | |

النفقات الرأسمالية حسب البرنامج والمشاريع للسنوات 2011 - 2015

الفصل : 2001 وزارة الطاقة والثروة المعدنية

(بالدينار)

| البرنامج | | | | | | | | 3505 | تطوير قطاع الطاقة | |
|--------------|----------------|-------------------------------------|-----------|-----------|------------------|-----------|-------------|-------------|---|--|
| المشروع | | | | | | | | 024 | برنامج ترشيد الطاقة بالتعاون مع المركز الوطني للبحث والتطوير/منحة أوروبية | |
| مصدر التمويل | | | | | | | | 102001 | رأسمالية - خزينة | |
| المجموعة | المادة / البند | الوصف | فعلي 2011 | مقدر 2012 | اعادة تقدير 2012 | مقدر 2013 | تأشيري 2014 | تأشيري 2015 | | |
| 28 | | نفقات أخرى | | | | | | | | |
| 2822 | | نفقات اخرى رأسمالية | | | | | | | | |
| 504 | | دراسات وأبحاث واستشارات | | | | | | | | |
| 027 | | شراء خدمات استشارية | 0 | 50000 | 0 | 200000 | 200000 | 200000 | | |
| | | مجموع المادة | 0 | 50000 | 0 | 200000 | 200000 | 200000 | | |
| 31 | | اصول غير مالية | | | | | | | | |
| 3112 | | أجهزة و الآلات ومعدات | | | | | | | | |
| 505 | | معدات وآلات وأجهزة | | | | | | | | |
| 999 | | معدات وآلات وأجهزة ومتفرقة | 0 | 0 | 0 | 1200000 | 1200000 | 1200000 | | |
| | | مجموع المادة | 0 | 0 | 0 | 1200000 | 1200000 | 1200000 | | |
| | | مجموع المشروع / خزينة | 0 | 50000 | 0 | 1400000 | 1400000 | 950000 | | |
| المشروع | | | | | | | | 025 | بناء وتجهيز رصيف الغاز الطبيعي المسال / العقبة | |
| مصدر التمويل | | | | | | | | 102001 | رأسمالية - خزينة | |
| المجموعة | المادة / البند | الوصف | فعلي 2011 | مقدر 2012 | اعادة تقدير 2012 | مقدر 2013 | تأشيري 2014 | تأشيري 2015 | | |
| 28 | | نفقات أخرى | | | | | | | | |
| 2822 | | نفقات اخرى رأسمالية | | | | | | | | |
| 504 | | دراسات وأبحاث واستشارات | | | | | | | | |
| 014 | | دراسات و ابحاث و تصميم | 0 | 0 | 0 | 1000000 | 1000000 | 0 | | |
| | | مجموع المادة | 0 | 0 | 0 | 1000000 | 1000000 | 0 | | |
| 31 | | اصول غير مالية | | | | | | | | |
| 3112 | | أجهزة و الآلات ومعدات | | | | | | | | |
| 505 | | معدات وآلات وأجهزة | | | | | | | | |
| 999 | | معدات وآلات وأجهزة ومتفرقة | 0 | 0 | 0 | 27400000 | 16750000 | 0 | | |
| | | مجموع المادة | 0 | 0 | 0 | 27400000 | 16750000 | 0 | | |
| | | مجموع المشروع / خزينة | 0 | 0 | 0 | 28400000 | 17750000 | 0 | | |
| المشروع | | | | | | | | 026 | استغلال طاقة الرياح لتوليد الكهرباء (الحرير-الطفيلة ، وادي عربة ، معان) | |
| مصدر التمويل | | | | | | | | 102001 | رأسمالية - خزينة | |
| المجموعة | المادة / البند | الوصف | فعلي 2011 | مقدر 2012 | اعادة تقدير 2012 | مقدر 2013 | تأشيري 2014 | تأشيري 2015 | | |
| 28 | | نفقات أخرى | | | | | | | | |
| 2822 | | نفقات اخرى رأسمالية | | | | | | | | |
| 504 | | دراسات وأبحاث واستشارات | | | | | | | | |
| 014 | | دراسات و ابحاث و تصميم | 0 | 0 | 0 | 1400000 | 1400000 | 1400000 | | |
| | | مجموع المادة | 0 | 0 | 0 | 1400000 | 1400000 | 1400000 | | |
| | | مجموع المشروع / خزينة | 0 | 0 | 0 | 1400000 | 1400000 | 200000 | | |
| المشروع | | | | | | | | 027 | محطة الطاقة النووية الأردنية | |
| مصدر التمويل | | | | | | | | 102001 | رأسمالية - خزينة | |
| المجموعة | المادة / البند | الوصف | فعلي 2011 | مقدر 2012 | اعادة تقدير 2012 | مقدر 2013 | تأشيري 2014 | تأشيري 2015 | | |
| 26 | | الدعم / المنح | | | | | | | | |
| 2632 | | الدعم لوحدات حكومية عامة / رأسمالية | | | | | | | | |
| 509 | | الدعم لوحدات حكومية عامة / رأسمالية | | | | | | | | |
| 055 | | هيئة الطاقة الذرية | 0 | 0 | 0 | 33250000 | 28400000 | 0 | | |
| | | مجموع المادة | 0 | 0 | 0 | 33250000 | 28400000 | 0 | | |
| | | مجموع المشروع / خزينة | 0 | 0 | 0 | 33250000 | 28400000 | 0 | | |

النفقات الرأسمالية حسب البرنامج والمشاريع للسنوات 2011 - 2015

الفصل : 2001 وزارة الطاقة والثروة المعدنية

(بالدينار)

| | | | | | | | البرنامج | 3505 | تطوير قطاع الطاقة |
|----------|----------------|-------------------------------------|-----------|-----------|------------------|-----------|--------------|-------------|--|
| | | | | | | | المشروع | 028 | مشاريع الطاقة المتجددة/معان والعقبة |
| | | | | | | | مصدر التمويل | 102001 | رأسمالية - خزينة |
| المجموعة | المادة / البند | الوصف | فعلي 2011 | مقدر 2012 | اعادة تقدير 2012 | مقدر 2013 | تأشيري 2014 | تأشيري 2015 | |
| 28 | | نفقات أخرى | | | | | | | |
| 2822 | | نفقات اخرى رأسمالية | | | | | | | |
| 504 | | دراسات وأبحاث واستشارات | | | | | | | |
| 014 | | دراسات و ابحاث و تصميم | 0 | 0 | 0 | 11000000 | 11000000 | 10000000 | |
| | | مجموع المادة | 0 | 0 | 0 | 10500000 | 11000000 | 10000000 | |
| 31 | | اصول غير مالية | | | | | | | |
| 3112 | | أجهزة و اليات ومعدات | | | | | | | |
| 505 | | معدات وآلات وأجهزة | | | | | | | |
| 999 | | معدات وآلات وأجهزة و متفرقة | 0 | 0 | 0 | 55000000 | 55000000 | 40000000 | |
| | | مجموع المادة | 0 | 0 | 0 | 55000000 | 55000000 | 40000000 | |
| | | مجموع المشروع / خزينة | 0 | 0 | 0 | 65500000 | 66000000 | 50000000 | |
| | | | | | | | المشروع | 029 | منشآت لتخزين المشتقات النفطية |
| | | | | | | | مصدر التمويل | 102001 | رأسمالية - خزينة |
| المجموعة | المادة / البند | الوصف | فعلي 2011 | مقدر 2012 | اعادة تقدير 2012 | مقدر 2013 | تأشيري 2014 | تأشيري 2015 | |
| 31 | | اصول غير مالية | | | | | | | |
| 3112 | | أجهزة و اليات ومعدات | | | | | | | |
| 505 | | معدات وآلات وأجهزة | | | | | | | |
| 999 | | معدات وآلات وأجهزة و متفرقة | 0 | 0 | 0 | 50000000 | 50000000 | 49700000 | |
| | | مجموع المادة | 0 | 0 | 0 | 50000000 | 50000000 | 49700000 | |
| | | مجموع المشروع / خزينة | 0 | 0 | 0 | 50000000 | 50000000 | 49700000 | |
| | | | | | | | المشروع | 030 | دعم مشاريع هيئة تنظيم العمل الإشعاعي والنووي |
| | | | | | | | مصدر التمويل | 102001 | رأسمالية - خزينة |
| المجموعة | المادة / البند | الوصف | فعلي 2011 | مقدر 2012 | اعادة تقدير 2012 | مقدر 2013 | تأشيري 2014 | تأشيري 2015 | |
| 26 | | الدعم / المنح | | | | | | | |
| 2632 | | الدعم لوحدات حكومية عامة / رأسمالية | | | | | | | |
| 509 | | الدعم لوحدات حكومية عامة / رأسمالية | | | | | | | |
| 119 | | هيئة تنظيم العمل الإشعاعي والنووي | 0 | 0 | 0 | 600000 | 900000 | 700000 | |
| | | مجموع المادة | 0 | 0 | 0 | 600000 | 900000 | 700000 | |
| | | مجموع المشروع / خزينة | 0 | 0 | 0 | 600000 | 900000 | 700000 | |
| | | مجموع البرنامج | 19267032 | 21444000 | 8943000 | 149000000 | 188770000 | 150490000 | |
| | | مجموع الفصل | 19418435 | 21594000 | 9053000 | 149200000 | 188950000 | 150650000 | |