

## الفصل : 2201 وزارة الزراعة

**النشأة :** أنشئت وزارة الزراعة عام 1939 بموجب قانون رقم ( 20 ) لسنة 1973 وتم تعديله بموجب قانون الزراعة رقم 44 لسنة 2002 وتعديلاته.

**الرؤيا :** قطاع زراعي فاعل في تعزيز الأمن الغذائي وتحقيق التنمية الشاملة والرفاه للمزارعين وبراغي ديمومة استخدام الموارد.

**الرسالة :** العمل على تنظيم وتنمية القطاع الزراعي من أجل إنتاج زراعي متطور ومتنامي ومتنوع ومتكامل يحافظ على البيئة والمصادر الطبيعية ويعزز الإعتدال على الذات في إنتاج الغذاء ويتلاءم مع متطلبات الأسواق المحلية والإقليمية والعالمية.

### مهام الوزارة / الدائرة:

- المحافظة على الموارد الزراعية وتطويرها.
- زيادة الإعتدال على الذات وتحسين الميزان التجاري الزراعي.
- رفع كفاءة الإنتاج الزراعي النباتي والحيواني.
- تحقيق التكامل مع القطاعات الأخرى في الإقتصاد الوطني.
- توفير البيئة المؤسسية والإستثمارية المناسبة لتحقيق التنمية الزراعية.
- الإسهام في التنمية الريفية والزراعية الشاملة من خلال تمويل المزارعين.
- التنمية الزراعية من خلال تطوير فكرة الأقاليم.
- التعاون مع المؤسسات المحلية والعربية والإقليمية والدولية لتنفيذ برامج البحوث الزراعية ونقل التكنولوجيا وتقديم الإستشارات في مجال الزراعة.
- تحقيق الأمن الغذائي على المستوى الأسرى ومكافحة الفقر والبطالة.
- توفير الحماية الصحية للثروة الحيوانية والنباتية والبيئية.
- تطوير البحوث الزراعية ونقل التكنولوجيا والتوسع في الإرشاد الزراعي بما يخدم التنمية الزراعية.

### الأهداف الوطنية التي تسهم الوزارة / الدائرة في تحقيقها:

- زيادة الناتج الزراعي ورفع مساهمته في الناتج المحلي الإجمالي.
- المساعدة على إقامة المشاريع الزراعية التنموية وإدارتها.
- توفير البيئة المناسبة لعمل القطاع الخاص للقيام بدور أكثر فاعلية في التنمية الزراعية.
- زيادة مساهمة المرأة في التنمية الزراعية.
- موازنة عرض الإنتاج المحلي مع الطلب في الأسواق.
- تعزيز التكامل بين الإنتاج النباتي والإنتاج الحيواني.
- مكافحة التصحر وحماية التنوع الحيوي.

### أهم القضايا والتحديات التي تواجه الوزارة / الدائرة:

- ضعف قاعدة الموارد الزراعية وتدهورها.
- ارتفاع أسعار المنتجات الزراعية عالميا وخصوصا الحبوب والمحاصيل العلفية.
- محدودية التمويل الموجه للبحث العلمي والإرشاد الزراعي.
- ضعف البنية التحتية التسويقية والقدرات المؤسسية.
- ارتفاع تكاليف الإنتاج وضعف التنافسية.
- تعاقب سنوات الجفاف والظروف الجوية غير المناسبة كالصقيع.
- تدني معدلات النمو في القطاع الزراعي.

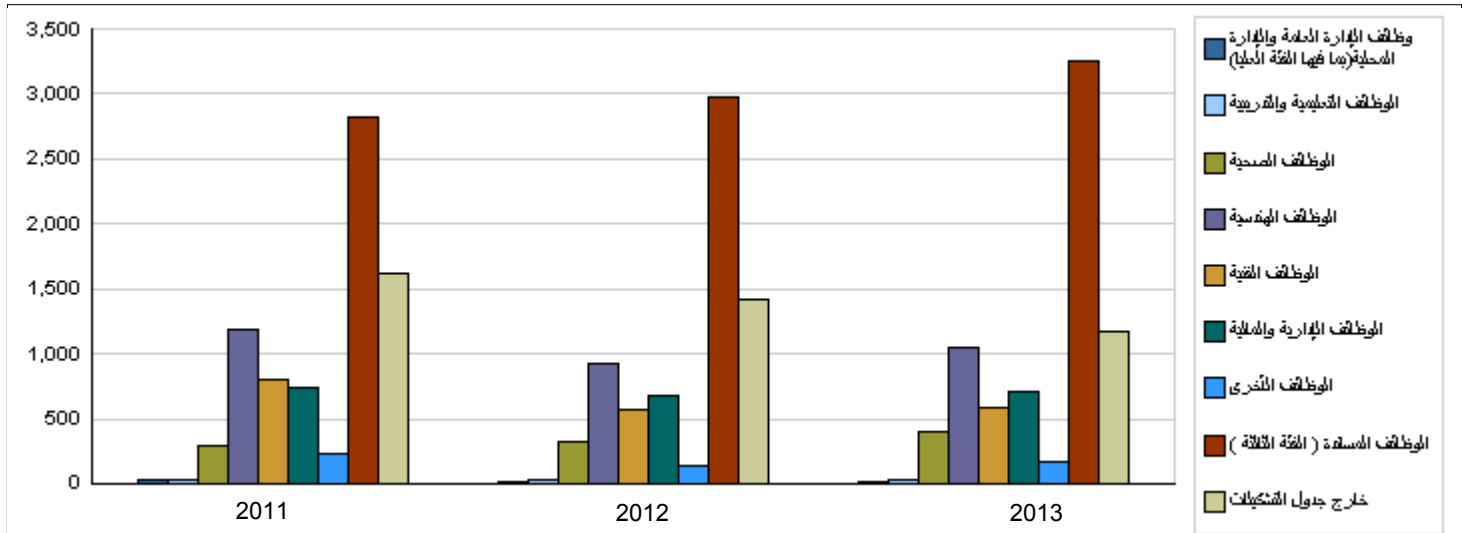
## الفصل : 2201 وزارة الزراعة

### الأهداف الإستراتيجية للوزارة / الدائرة و مؤشرات قياس الاداء

القيمة المستهدفة			تقييم ذاتي اولي	القيمة المستهدفة	القيمة الفعلية	القيمة	سنة الاساس	مؤشر قياس الاداء	الهدف الإستراتيجي
3.7%	3.7%	3.7%	3.7%	3.7%	3.5%	3.3%	2008	1	المساهمة في زيادة انتاج الغذاء والمنتجات الزراعية وحماية الثروة النباتية دون الاضرار بالبيئة
9500	9500	9500	5000	9400	16000	16000	2008	2	مساحة الاراضي المستصلحة للزراعة (ضبط التآكل والزراعة) (دونم)
96%	96%	90%	77%	83%	71%	53%	2006	3	معدل الانتاجية الزراعية لكل وحدة مياه (دينار/م3)
98%	80%	78%	85%	75%	70%	70%	2006	1	2 - رفع الكفاءة المؤسسية لوزارة الزراعة
100%	88%	85%	95%	85%	75%	70%	2008	2	درجة رضا الموظفين درجة رضا المزارعين
65	65	68	70	69	71	75.8	2006	1	3 - المساهمة في زيادة انتاج الغذاء والمنتجات الزراعية وتوفير الحماية الصحية للثروة الحيوانية وتطويرها
420	420	400	380	390	371.3	279.9	2006	1	قيمة الخسائر من قطاع الثروة الحيوانية استنادا الى عدد الحيوانات النافقة بالاسعار الثابتة (بالمليون دينار)
100	100	100	100	100	100	10	2008	2	4 - المساهمة في زيادة انتاج الغذاء والمنتجات الزراعية وحماية الثروة النباتية وتوفير الغراس المثمرة والمحسنة
2600	2600	2600	2600	2600	2600	2558	2008	3	قيمة المنتجات النباتية بالاسعار الثابتة (بالمليون دينار) 2009 (بالالف دينار) قيمة الخسائر من قطاع الثروة النباتية استنادا الى التعويضات التي تم دفعها للمواطنين بالاسعار الثابتة (بالف دينار)
2600	2600	2600	2600	2600	2600	2558	2008	3	المساحات المزروعة لكل من الاشجار المثمرة والمحاصيل الحقلية والخضروات (بالالف دونم)

### أعداد الكوادر البشرية العاملة في الوزارة / الدائرة

مقدر 2013			أولي 2012			فعلي 2011			الوظيفة	المجموعة
18	3	15	14	3	11	24	3	21	وظائف الإدارة العامة والإدارة المحلية (بما فيها الفئة العليا)	
30	9	21	30	9	21	29	9	20	الوظائف التعليمية والتدريبية	
282	59	223	257	55	202	244	55	189	الوظائف الصحية	
100	0	100	60	0	60	31	0	31	طبيب	
15	7	8	11	5	6	19	6	13	ممرض مشارك	
2	1	1	2	1	1	3	1	2	وظائف أخرى	
1006	163	843	892	149	743	1050	150	900	صيدلاني	
47	12	35	38	10	28	143	48	95	مهندس	
582	174	408	566	170	396	799	190	609	وظائف أخرى	
708	218	490	678	210	468	745	225	520	الوظائف الفنية	
165	45	120	145	40	105	237	66	171	وظائف إدارية ومالية	
3246	504	2742	2982	484	2498	2829	664	2165	وظائف أخرى	
6201	1195	5006	5675	1136	4539	6153	1417	4736	موظف مساند ( سائق ، مراسل	
1177	280	897	1412	300	1112	1615	493	1122	المجموع	
7378	1475	5903	7087	1436	5651	7768	1910	5858	خارج جدول التشكيلات	
33174000	6634800	26539200	31586000	6317200	25268800	26749370	6687343	20062027	عمال مياومة	
									المجموع الكلي	
									كافة الرواتب	



أبرز المعلومات عن الوزارة / الدائرة

مقدر 2013													أولى	سنة	الوصف	الرقم	
المجموع	العقبة	الطفيلة	معان	الكرك	مأدبا	الزرقاء	البلقاء	عمان	عجلون	جرش	المفرق	اربد	2012	القيمة			الاساس
28	1	3	1	3	1	1	9	0	0	2	2	5	28	23	2008	عدد المحطات الزراعية	1
30	3	0	2	2	1	5	5	4	1	1	3	3	30	20	2008	عدد المراكز الزراعية	2
52	4	3	5	6	3	3	5	6	2	1	5	9	52	48	2008	عدد العيادات البيطرية	3
12	1	1	1	1	1	0	2	1	0	2	1	1	12	10	2008	عدد المشاتل الحرجية	4
17	1	1	1	1	1	1	6	1	1	1	1	1	17	12	2008	عدد الوحدات الإرشادية	5
35	0	2	7	7	3	2	2	4	1	0	7	0	35	29	2008	عدد المحميات	6
76	1	3	4	8	2	2	7	34	2	1	4	8	76	43	2008	عدد المديريات	7

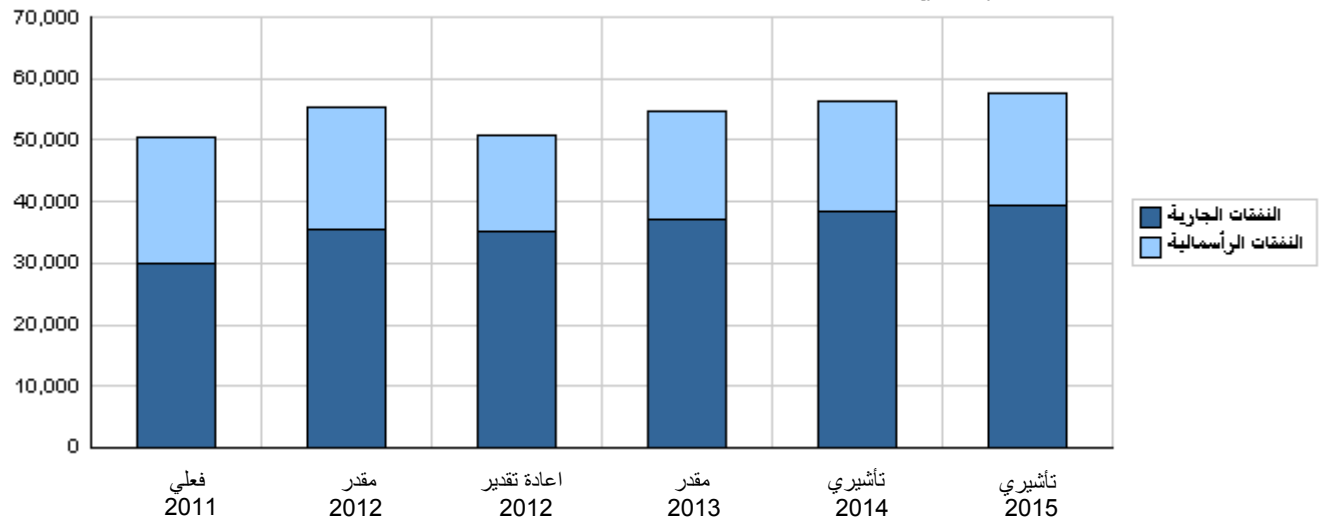
الخلاصة الاجمالية لنفقات الفصل 2201 - وزارة الزراعة  
للسنوات 2011 - 2015

( بالدينار )

تأشير 2015	تأشير 2014	مقدر 2013	اعادة تقدير 2012	مقدر 2012	فعلي 2011	الوصف	المجموعة
<b>النفقات الجارية</b>							
33,244,000	32,313,000	30,864,000	29,491,000	29,491,000	24,879,798	الرواتب والأجور والعلوات	2111
2,460,000	2,390,000	2,310,000	2,095,000	2,095,000	1,869,572	مساهمات الضمان الاجتماعي	2121
2,590,000	2,539,000	2,489,000	2,230,000	2,604,000	2,445,279	استخدام السلع والخدمات	2211
1,000,000	1,000,000	1,000,000	950,000	950,000	740,000	الإعانات لمؤسسات عامة	2511
121,000	208,000	299,000	199,000	234,000	40,000	الدعم لوحدات حكومية عامة	2631
30,000	30,000	30,000	42,000	61,000	42,568	نفقات اخرى جارية	2821
39,445,000	38,480,000	36,992,000	35,007,000	35,435,000	30,017,217	مجموع النفقات الجارية	
<b>النفقات الرأسمالية</b>							
7,304,500	7,249,500	7,188,500	6,637,000	6,997,000	6,492,040	الرواتب والأجور والعلوات	2111
647,000	647,000	617,000	766,000	766,000	659,827	مساهمات الضمان الاجتماعي	2121
3,348,000	3,186,000	3,050,500	2,796,500	2,845,500	3,436,879	استخدام السلع والخدمات	2211
1,062,500	1,062,500	1,062,500	142,500	2,642,500	62,500	الدعم لوحدات حكومية عامة / رأسمالية	2632
253,000	253,000	292,000	291,960	520,960	587,246	نفقات اخرى رأسمالية	2822
2,542,000	2,642,000	2,662,000	2,257,650	2,715,000	3,627,466	مباني وانشاءات	3111
214,000	205,000	181,500	437,390	812,040	1,810,981	اجهزة و اليات ومعدات	3112
0	0	0	19,000	19,000	91,954	اصول ثابتة اخرى	3113
2,679,000	2,565,000	2,673,000	2,421,000	2,551,000	3,525,475	مخزونات	3122
18,050,000	17,810,000	17,727,000	15,769,000	19,869,000	20,294,368	مجموع النفقات الرأسمالية	
16,247,500	16,007,500	15,927,000	14,521,000	18,469,000	19,714,399	خزينة	
1,802,500	1,802,500	1,800,000	1,248,000	1,400,000	579,969	قروض	
57,495,000	56,290,000	54,719,000	50,776,000	55,304,000	50,311,585	مجموع النفقات الجارية و الرأسمالية	

(بالآلف دينار)

رسم بياني للنفقات الجارية و الرأسمالية للسنوات 2011 - 2015

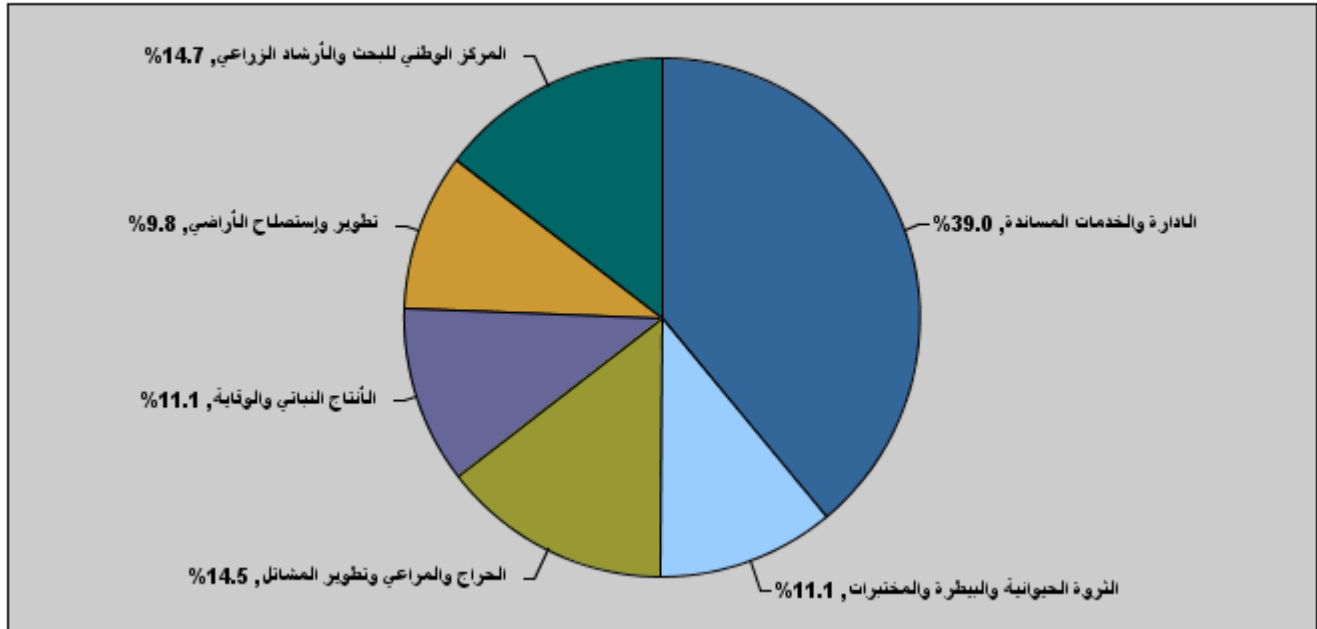


موازنة الفصل 2201 - وزارة الزراعة  
لعام 2013 موزعة حسب البرنامج

( بالدينار )

البرنامج	الوصف	النفقات الجارية	النفقات الرأسمالية	إجمالي النفقات
4001	الإدارة والخدمات المساندة	16,880,000	4,440,000	21,320,000
4005	الثروة الحيوانية والبيطرة والمختبرات	4,144,000	1,919,000	6,063,000
4010	الحراج والمراعي وتطوير المشاتل	4,071,000	3,840,000	7,911,000
4015	الانتاج النباتي والوقاية	4,328,000	1,720,000	6,048,000
4020	تطوير وإستصلاح الأراضي	1,394,000	3,963,000	5,357,000
4025	المركز الوطني للبحث والأرشاد الزراعي	6,175,000	1,845,000	8,020,000
	المجموع	36,992,000	17,727,000	54,719,000

إجمالي النفقات لعام 2013 موزعة حسب البرامج



المخصصات المقدرة للإثبات موزعة حسب البرامج للسنوات 2011 - 2015

البرنامج	2011	2012	2013	2014	2015
4001	3552834	4092750	4220000	4323500	4315750
4005	770314	990500	1036000	1074750	1142500
4010	416198	474600	488520	516720	540240
4015	537378	627680	692480	722720	753920
4020	142251	198740	264860	277780	293360
4025	1779608	2000461	2134217	2281797	2368548
المجموع	7198583	8384731	8836077	9197267	9414318

موازنة الفصل 2201 - وزارة الزراعة موزعة حسب البرنامج

4001 برنامج الإدارة والخدمات المساندة	
<b>هدف البرنامج :</b> تقديم خدمات دعم واسناد ومتابعة لباقي برامج الوزارة	
<b>الهدف الإستراتيجي المرتبط بالبرنامج :</b> - رفع الكفاءة المؤسسية لوزارة الزراعة	
<b>المديريات المرتبطة بالبرنامج :</b> 1- مديرية الإدارة والموارد البشرية 2- مديرية الشؤون المالية 3- مديرية العطاءات والمشتريات 4- مديرية المستودعات	
<b>الخدمات التي يقدمها البرنامج :</b> 1- إعداد الدراسات واتخاذ الإجراءات المتعلقة بتطوير وتأهيل القوي البشرية بما يكفل حسن ادائها 2- الاشراف على كافة الاعمال الادارية المتعلقة بعمل الوزارة واعداد جدول التشكيلات 3- اعداد مشروع الموازنة العامة للوزارة بالتنسيق مع المديريات الاخرى 4- المشاركة في رسم السياسات المالية للوزارة وعرضها على الادارة العليا لاتخاذ القرارات المناسبة بشأنها والاشراف على تنفيذها بعد اعتمادها 5- إعداد المواصفات الفنية للاجهزة واللوازم والابنية وصيانتها بالتعاون مع الجهات ذات العلاقة 6- تحديد احتياجات الوزارة من اللوازم والمعدات بالتنسيق مع الجهات ذات العلاقة	
<b>الكوادر العاملة بالبرنامج :</b> ينفذ البرنامج من خلال كادر وظيفي يقدر في عام 2012 بنحو ( 2514 ) موظفا منهم ( 2066 ) ذكور و ( 448 ) إناث .	

مؤشرات قياس أداء البرنامج

مؤشر قياس الأداء	سنة الأساس	القيمة	القيمة الفعلية	القيمة المستهدفة	تقييم ذاتي اولى	القيمة المستهدفة		
						2013	2014	2015
1 نسبة الموظفين الذين تم تدريبهم	2009	37.4%	13%	23%	20%	35%	38%	40%
2 عدد المخالفات في الوزارة التي تم اكتشافها من قبل الجهات الرقابية الحكومية (استيضاح)	2009	40	40	35	28	27	25	20
3 معدل الفترة الزمنية لإستكمال اجراءات التعيين (يوم)	2008	30	10	13	14	9	7	6
4 نسبة رضا الموظفين عن التدريب المقدم لهم من مديري خارج الوزارة	2008	65%	70%	72%	72%	75%	77%	80%

مخصصات برنامج الإدارة والخدمات المساندة حسب الأنشطة والمشاريع (بالدينار)

الأنشطة و المشاريع	فعلي 2011	مقدر 2012	إعادة تقدير 2012	مقدر 2013	تأشيري 2014	تأشيري 2015
النفقات الجارية	14,211,337	16,683,000	16,371,000	16,880,000	17,294,000	17,264,000
601 الخدمات الإدارية والمساندة	14,211,337	16,683,000	16,371,000	16,880,000	17,294,000	17,264,000
النفقات الرأسمالية	4,251,027	6,181,000	3,276,000	4,440,000	4,440,000	4,440,000
001 مشروع الإدارة	3,463,111	3,078,000	2,718,000	2,800,000	2,800,000	2,800,000
002 انشاء صندوق المخاطر الزراعية	0	2,550,000	50,000	1,000,000	1,000,000	1,000,000
003 بناء القدرات المؤسسية لوزارة الزراعة	123,737	98,000	98,000	125,000	125,000	125,000
006 تنمية اقليم الشراه الزراعي	636,459	455,000	410,000	515,000	515,000	515,000
008 تنمية المصادر البستانية	27,720	0	0	0	0	0
البرنامج / خزينة	4,251,027	6,181,000	3,276,000	4,440,000	4,440,000	4,440,000
مجموع البرنامج	18,462,364	22,864,000	19,647,000	21,320,000	21,734,000	21,704,000

موازنة الفصل 2201 - وزارة الزراعة موزعة حسب البرنامج

4005 برنامج الثروة الحيوانية والبيطرة والمختبرات							
<b>هدف البرنامج :</b>							
توفير الحماية الصحية للثروة الحيوانية باحدث المختبرات واللوازم الطبية							
<b>الهدف الإستراتيجي المرتبط بالبرنامج :</b>							
- المساهمة في زيادة إنتاج الغذاء وتوفير الحماية الصحية للثروة الحيوانية وتطويرها .							
<b>المديريات المرتبطة بالبرنامج :</b>							
1- مديرية البيطرة							
2- مديرية مختبرات الثروة الحيوانية							
3- مديرية الانتاج الحيواني							
<b>الخدمات التي يقدمها البرنامج :</b>							
1- العمل على تشجيع الاستثمار في مشاريع الانتاج الحيواني المكثفة وتسمين الاغنام وذلك من خلال توفير الدراسات للمشاريع المجدية							
2- اقامة وتطوير محطات الانتاج الحيواني التابعة للوزارة وتأمين مستلزمات تلك المحطات							
3- إعداد وتطبيق الصحة الحيوانية واعتمادها ومراجعتها بما يكفل منع انتقال المرض عن طريق المنتجات الحيوانية ومدخلات الانتاج وذلك لحماية صحة الانسان والحيوان							
4- تحديد احتياجات المختبرات من الاجهزة واللوازم والمواد الكيماوية والبيولوجية ومتابعة توفيرها							
5- إعداد التعليمات الفنية لطرق اخذ ونقل العينات المرضية والاستقصائية وعينات الاعلاف والادوية والمستحضرات البيطرية وغيرها							
6- استلام العينات المخبرية وتسجيلها وتوزيعها على المختبرات الخاصة لغايات تحليلها							
7- تطوير عمل المختبرات لتحسين قدرتها واعتمادها من قبل الجهات المعنية							
<b>الكوادر العاملة بالبرنامج :</b>							
ينفذ البرنامج من خلال كادر وظيفي يقدر في عام 2012 بنحو ( 599 ) موظفا منهم ( 450 ) ذكور و ( 149 ) إناث .							
مؤشرات قياس أداء البرنامج							
القيمة المستهدفة			تقيم ذاتي اولي	القيمة المستهدفة	القيمة الفعلية	سنة الاساس	مؤشر قياس الأداء
2015	2014	2013	2012	2012	2011	القيمة	
60%	48%	47%	46%	46%	45%	41%	نسبة المواشي المحصنة المستهدفة المطلوب تحقيقها
400	400	400	345	400	372	350	عدد المواشي الذكور و الإناث المحسنة والموزعة على مربي الثروة الحيوانية
40	40	40	33	40	40	40	عدد العينات المفحوصة سنويا من الامراض (بالآلاف )
مخصصات برنامج الثروة الحيوانية والبيطرة والمختبرات حسب الأنشطة والمشاريع (بالدينار)							
تأشيري		مقدر	إعادة تقدير	مقدر	فعلي	الأنشطة و المشاريع	
2015	2014	2013	2012	2012	2011		
4,570,000	4,299,000	4,144,000	3,932,000	4,022,000	3,081,259	التنفقات الجارية	
4,570,000	4,299,000	4,144,000	3,932,000	4,022,000	3,081,259	601 ادامة عمل المختبرات البيطرية و محطات الإنتاج الحيواني	
2,296,500	1,949,500	1,919,000	2,143,000	2,488,000	2,551,931	التنفقات الرأسمالية	
1,286,500	1,009,500	989,000	1,241,000	1,241,000	1,095,043	001 مشروع ادارة برنامج الثروة الحيوانية والبيطرة والمختبرات	
100,000	100,000	100,000	85,000	85,000	103,158	002 المسح الوبائي للأمراض المشتركة بين الانسان و الحيوان	
80,000	80,000	70,000	40,000	40,000	36,580	005 مشروع ترقيم الماشية في المملكة	
0	0	0	5,000	25,000	33,893	008 مكافحة داء الكلب(السعار)	
0	0	0	0	85,000	0	009 تجهيز مختبر Bio-safety Level 3	
0	0	0	50,000	50,000	39,941	010 التحضير للاعتماد	
0	0	0	0	150,000	98,338	011 انشاء وتوسعة المحاجر البيطرية	
100,000	100,000	100,000	105,000	195,000	162,523	013 تطوير محطات الاغنام/الواله ، المشيرفة ، الفجيج	
670,000	600,000	600,000	557,000	557,000	937,985	014 صندوق دعم وحماية الثروة الحيوانية	
60,000	60,000	60,000	60,000	60,000	44,470	015 محميتي برقش وديبين	
2,296,500	1,949,500	1,919,000	2,143,000	2,488,000	2,551,931	البرنامج / خزينة	
6,866,500	6,248,500	6,063,000	6,075,000	6,510,000	5,633,190	مجموع البرنامج	

موازنة الفصل 2201 - وزارة الزراعة موزعة حسب البرنامج

4010 برنامج الحراج والمراعي وتطوير المشاتل

هدف البرنامج :

حماية الثروة الحرجية من التغيرات بكافة انواعها وحماية المراعي الطبيعية وتطوير المشاتل باحدث الطرق العلمية

الهدف الإستراتيجي المرتبط بالبرنامج :

- المساهمة في زيادة انتاج الغذاء والمنتجات الزراعية وحماية الثروة النباتية دون الاضرار بالبيئة

المديريات المرتبطة بالبرنامج :

- 1- مديرية الزراعة
- 2- مديرية الحراج والمراعي

الخدمات التي يقدمها البرنامج :

- 1- تجميل جوانب الطرق والمساهمة في راحة المسافرين
- 2- مراقبة عمليات الاستثمار في الحراج المملوك
- 3- توفير غراس ذات نوعية مناسبة وبدون مقابل للمؤسسات والشركات والجهات الحكومية والمواطنين
- 4- تنظيم عمليات فتح الطرق في الاراضي الحكومية بالتنسيق مع ذوي الاختصاص
- 5- تقديم المشورة ونشر الوعي والإرشاد الحرجي
- 6- زيادة الرقعة الخضراء من الغابات وحماية القائم منها
- 7- نشر التوعية الحرجية بين المواطنين

الكوادر العاملة بالبرنامج :

ينفذ البرنامج من خلال كادر وظيفي يقدر في عام 2012 بنحو ( 807 ) موظفا منهم ( 714 ) ذكور و ( 93 ) إناث .

مؤشرات قياس أداء البرنامج

مؤشر قياس الأداء	سنة الأساس	القيمة	القيمة الفعلية	القيمة المستهدفة	تقييم ذاتي اولى	القيمة المستهدفة		
						2013	2014	2015
1	2006	4200	1600	1400	2550	1300	1000	2500
2	2008	5850	6640	7500	5520	7500	7000	6500
3	2008	4000	2450	2450	2450	2450	2450	2450
4	2008	4000	4000	4000	4000	4000	4000	4000
5	2008	75%	75%	85%	85%	87%	90%	90%

مخصصات برنامج الحراج والمراعي وتطوير المشاتل حسب الأنشطة والمشاريع (بالدينار)

الأنشطة و المشاريع	فعلي	مقدر	إعادة تقدير	مقدر	تأثيري	
					2011	2012
النفقات الجارية	3,468,318	3,961,000	3,955,000	4,071,000	4,306,000	4,502,000
601 نشر التوعية الحرجية والإرشاد	3,468,318	3,961,000	3,955,000	4,071,000	4,306,000	4,502,000
النفقات الرأسمالية	4,058,809	4,010,000	3,900,000	3,840,000	3,920,000	3,930,000
001 مشروع ادارة برنامج الحراج والمراعي وتطوير المشاتل	3,249,110	3,300,000	3,250,000	3,275,000	3,340,000	3,330,000
003 تنمية المراعي في البادية الاردنية	230,750	240,000	220,000	225,000	230,000	235,000
004 تطوير المشاتل الحرجية	168,676	125,000	125,000	100,000	110,000	120,000
005 الحزام الاخضر	143,136	130,000	130,000	100,000	100,000	105,000
007 تحريج الاراضي المحيطة بالسود	139,601	105,000	105,000	100,000	100,000	100,000
009 حماية الثروة الحرجية	127,536	110,000	70,000	40,000	40,000	40,000
البرنامج / خزينة	4,058,809	4,010,000	3,900,000	3,840,000	3,920,000	3,930,000
مجموع البرنامج	7,527,127	7,971,000	7,855,000	7,911,000	8,226,000	8,432,000



موازنة الفصل 2201 - وزارة الزراعة موزعة حسب البرنامج

4015 برنامج الإنتاج النباتي والوقاية

هدف البرنامج :

زيادة الانتاج النباتي والغذائي وحماية الثروة النباتية باحدث طرق الوقاية دون الاضرار بالبيئة

الهدف الإستراتيجي المرتبط بالبرنامج :

- المساهمة في زيادة إنتاج الغذاء والمنتجات الزراعية وحماية الثروة النباتية وتوفير الغراس المثمرة والمحسنة

المديريات المرتبطة بالبرنامج :

- 1- مديرية الانتاج النباتي
- 2- مديرية وقاية النبات
- 3- مديرية الاراضي والري
- 4- وحدة الزيتون

الخدمات التي يقدمها البرنامج :

- 1- تنفيذ مشاريع مختلفة في مجالات الثروة النباتية بما يخدم القطاع الزراعي في ايجاد الحلول المناسبة للمعوقات والمشاكل التي يواجهها القطاع.
- 2- وضع التشريعات ذات العلاقة بتداول مدخلات الانتاج النباتي ( بذور، اشتال، مبيدات ، مخصبات ومنظمات نمو ، معاصر زيتون وغيرها ) ومراقبة تطبيقها علي مستوي المملكة.
- 3- تقديم خدمات ميدانية للمزارعين بما فيها ( التدريب ، حملات المكافحة الجماعية ) في شتى مجالات الثروة النباتية .
- 4- مراقبة المنتجات النباتية المتداولة واجراء الفحوص المخبرية اللازمة .
- 5- إنتاج وتوزيع الغراس المثمرة ونباتات الزينة .
- 6- حصر المساحات وتقدير الانتاج ومسح الأفات للمحاصيل النباتية المختلفة .
- 7- حصر المعلومات عن محطات التنقية ومراقبة استخدام المياه الناتجة عنها في الزراعة .

الكوادر العاملة بالبرنامج :

ينفذ البرنامج من خلال كادر وظيفي يقدر في عام 2012 بنحو ( 748 ) موظفا منهم ( 628 ) ذكور و ( 120 ) إناث .

مؤشرات قياس أداء البرنامج

مؤشر قياس الأداء	الاساس	سنة القيمة	القيمة الفعلية	القيمة المستهدفة	تقييم ذاتي اولي	القيمة المستهدفة		
						2013	2014	2015
1	عدد الغراس المثمرة ونباتات الزينة المنتجة	2008	372064	300000	384109	309330	400000	400000
2	معدل عدد الزيارات الرقابية السنوية لكل مشتل	2008	2.3	3.5	3.5	3.5	4	4
3	المساحات المشمولة بإدارة المكافحة المتكاملة (الف دونم)	2009	45	60	54	70	80	90
4	عدد العينات التي يتم فحصها في المختبرات سنويا لضمان الحصول على منتجات زراعية آمنة ومراقبة النوعية للمبيدات والأفات الزراعية الحجرية وغير الحجرية	2008	11332	10227	8000	10000	10000	10000
5	عدد الزيارات لمراقبة الأفات ومحلات بيع المبيدات.	2009	650	660	710	760	790	830

مخصصات برنامج الإنتاج النباتي والوقاية حسب الانشطة والمشاريع (بالدينار)

الأنشطة و المشاريع	فعلي	مقدر	إعادة تقدير	مقدر	تأشيري	
					2011	2012
النفقات الجارية	3,358,614	3,935,000	3,923,000	4,328,000	4,517,000	4,712,000
601 إدارة الإنتاج النباتي والوقاية	3,358,614	3,935,000	3,923,000	4,328,000	4,517,000	4,712,000
النفقات الرأسمالية	3,775,674	1,847,000	1,767,000	1,720,000	1,665,000	1,646,000
001 مشروع ادارة برنامج الانتاج النباتي والوقاية	1,446,483	1,447,000	1,427,000	1,520,000	1,465,000	1,446,000
003 مساعدة تجمعات الاشجار المثمرة /المنحة اليابانية	831,973	155,000	155,000	0	0	0
004 تطوير الخدمات الآلية لخدمة المزارعين /المنحة اليابانية	1,300,000	0	0	0	0	0
005 مكافحة الذباب المنزلي	97,289	100,000	100,000	90,000	90,000	90,000
006 مكافحة ذبابة البحر الابيض المتوسط	50,000	50,000	50,000	50,000	50,000	50,000
011 الاعتماد الدولي للمختبرات	49,929	95,000	35,000	60,000	60,000	60,000
البرنامج / خزينة	3,775,674	1,847,000	1,767,000	1,720,000	1,665,000	1,646,000
مجموع البرنامج	7,134,288	5,782,000	5,690,000	6,048,000	6,182,000	6,358,000

موازنة الفصل 2201 - وزارة الزراعة موزعة حسب البرنامج

4020 برنامج تطوير وإستصلاح الأراضي							
<b>هدف البرنامج :</b>							
زيادة عدد الاراضي الزراعية المستصلحة وزيادة الطاقة الانتاجية للحصاد المائي							
<b>الهدف الإستراتيجي المرتبط بالبرنامج :</b>							
- المساهمة في زيادة انتاج الغذاء والمنتجات الزراعية وحماية الثروة النباتية دون الاضرار بالبيئة							
<b>المديريات المرتبطة بالبرنامج :</b>							
1- مديرية المشاريع والتنمية الريفية							
<b>الخدمات التي يقدمها البرنامج :</b>							
1- إنشاء تدابير حفظ التربة							
2- إنشاء آبار وخزانات جمع مياه الامطار							
3- زراعة الاراضي المستصلحة							
4- حماية ضفاف الاودية							
5- صيانة الينابيع							
6- إنشاء وصيانة قنوات الري							
7- إنشاء وصيانة الطرق الزراعية							
8- تدريب صغار المزارعين لتطوير المهارات الزراعية							
<b>الكوادر العاملة بالبرنامج :</b>							
ينفذ البرنامج من خلال كادر وظيفي يقدر في عام 2012 بنحو ( 139 ) موظفا منهم ( 113 ) ذكور و ( 26 ) إناث .							
<b>مؤشرات قياس أداء البرنامج</b>							
القيمة المستهدفة		تقييم ذاتي اولي	القيمة المستهدفة	القيمة الفعلية	القيمة	سنة الاساس	مؤشر قياس الأداء
2015	2014	2012	2012	2011			
2890	2795	2700	1203	2100	3733	2008	1 عدد الاسر المستفيدة من المشاريع المدرة للدخل
12%	12%	12%	12%	12%	12%	2008	2 معدل زيادة دخل الاسرة المستفيدة من المشاريع المدرة للدخل (دينار/عائلة)
198000	191000	178000	0	155000	335000	2008	3 معدل تقليل الفاقد من مياه العيون التي تمت لها الصيانة والاصلاح (م3)
9559	9475	9000	1741	8000	16000	2008	4 مساحة الاراضي المستصلحة للزراعة (دونم)
48330	45765	43200	12000	330000	75000	2008	5 الزيادة في كميات الامطار المحسودة داخل المزرعة (بناء الابار) (م3)
1.5	1.5	1.5	0	2.070	1.25	2009	6 الزيادة في كميات مياه الامطار المحسودة خارج المزرعة (بناء السدود والخزانات) (بالمليون م3)
30	29	27	8.5	21	45	2008	7 اطوال القنوات التي تمت صيانتها/كم
<b>مخصصات برنامج تطوير وإستصلاح الأراضي حسب الانشطة والمشاريع (بالدينار)</b>							
تأشيري		مقدر	إعادة تقدير	مقدر	فعلي	الأنشطة و المشاريع	
2015	2014	2013	2012	2012	2011		
1,544,000	1,462,000	1,394,000	1,042,000	1,046,000	748,688	النفقات الجارية	
1,544,000	1,462,000	1,394,000	1,042,000	1,046,000	748,688	601 إدارة تطوير وإستصلاح الأراضي	
4,022,500	4,060,500	3,963,000	3,075,650	3,322,000	3,521,644	النفقات الرأسمالية	
45,000	45,000	45,000	58,000	58,000	39,870	001 مشروع ادارة برنامج تطوير وإستصلاح الأراضي	
2,251,500	2,302,500	2,220,000	1,669,000	1,855,000	977,414	016 ادارة الموارد الطبيعية لمحافظة الكرك والطفيلة- المرحلة الثانية	
394,000	383,000	373,000	484,650	545,000	926,965	018 إستصلاح الأراضي	
350,000	350,000	350,000	462,000	462,000	1,342,578	020 ادخال اساليب الحصاد المائي في اراضي المراعي/المنحة اليابانية	
182,000	180,000	175,000	402,000	402,000	234,817	021 زيادة دخل الاسر الفقيرة/الامن الغذائي	
100,000	100,000	100,000	0	0	0	022 تطوير وادي البربيطة	
700,000	700,000	700,000	0	0	0	023 التنوع الحيوي في مناطق الحراج والمراعي في مناطق جيبو الفقير	
2,220,000	2,258,000	2,163,000	1,827,650	1,922,000	2,941,675	البرنامج / خزينة	
1,802,500	1,802,500	1,800,000	1,248,000	1,400,000	579,969	البرنامج / قروض	
5,566,500	5,522,500	5,357,000	4,117,650	4,368,000	4,270,332	مجموع البرنامج	

موازنة الفصل 2201 - وزارة الزراعة موزعة حسب البرنامج

4025 برنامج المركز الوطني للبحث والإرشاد الزراعي

هدف البرنامج :

رفع نسبة الاكتفاء الذاتي من المنتجات الزراعية من خلال ادخال التكنولوجيا الحديثه في الزراعه لانتاج محاصيل زراعية عالية الجودة وأمنه بيئيا من خلال تطبيق برامج مكافحة حيوية وزراعه عضوية وزيادة دخول المزارعين ورفع مستوي معيشتهم وبناء القدرات والقوي البشرية للعاملين في القطاع الزراعي .

الهدف الإستراتيجي المرتبط بالبرنامج :

- المساهمة في زيادة إنتاج الغذاء والمنتجات الزراعية وحماية الثروة النباتية دون الاضرار بالبيئة

المديريات المرتبطة بالبرنامج :

- 1- مديرية الموارد البشرية والشؤون المالية
- 2- مديرية اللوازم والاعطاءات والمشتريات
- 3- مديرية المتابعه والتقييم
- 4- مديرية تكنولوجيا المعلومات
- 5- مديرية متابعة المراكز الاقليمية والمحطات
- 6- مديرية تدريب المرشدين والمزارعين
- 7- مديرية بحوث الثروة الحيوانية والمراعي
- 8- مديرية التوعيه والاعلام الزراعي

الخدمات التي يقدمها البرنامج :

- 1- إعداد خطط وبرامج البحث العلمي الزراعي التي تخدم أغراض التنمية الزراعية وتحقيق الاهداف السياسية الزراعية
- 2- إستنباط التكنولوجيا الزراعية المناسبة للظروف المحلية واعتمادها سواء فيما يتعلق بالانتاج الحيواني او الانتاج النباتي
- 3- نشر التقنيات الزراعية المنقولة او المطوعة او المستحدثة وتعميمها على المرشدين الزراعيين ومتابعة نتائج تطبيقها
- 4- تطوير مهارات الاختصاصيين والمرشدين الزراعيين والفنيين العاملين في القطاع الزراعي وعقد الدورات التدريبية والمؤتمرات المتخصصة

الكوادر العاملة بالبرنامج :

ينفذ البرنامج من خلال كادر وظيفي يقدر في عام 2012 بنحو ( 868 ) موظفا منهم ( 568 ) ذكور و ( 300 ) إناث .

مؤشرات قياس أداء البرنامج

مؤشر قياس الأداء	سنة الأساس	القيمة	القيمة الفعلية	القيمة المستهدفة	تقييم ذاتي اولي 2012	القيمة المستهدفة		
						2013	2014	2015
1	2007	13525	18000	20000	20000	20000	21000	21000
عدد المزارعين المتبنين للتقنيات الحديثة والمطورة من قبل المركز.								
2	2007	41	22	25	25	25	25	25
عدد الأبحاث والاوراق العلمية المنشورة								
3	2007	40%	60%	70%	70%	75%	80%	75%
نسبة تحقيق الاهداف الواردة في البحوث خلال السنة.								
4	2007	3569	4100	4500	4500	4500	5000	5000
عدد المزارعين المستهدفين من الدورات التدريبية وورشات العمل.								
5	2007	10	14	20	20	175	185	190
كمية المياه التي يمكن توفيرها سنويا باستخدام التقنيات الحديثة والمطورة من قبل المركز.								
6	2007	29	16	15	20	20	20	20
عدد الكتيبات والأدلة التعريفية.								

مخصصات برنامج المركز الوطني للبحث والإرشاد الزراعي حسب الانشطة والمشاريع (بالدينار)

الأنشطة و المشاريع	فعلي 2011	مقدر 2012	إعادة تقدير 2012	مقدر 2013	تأشيري	
					2014	2015
النفقات الجارية	5,149,001	5,788,000	5,784,000	6,175,000	6,602,000	6,853,000
601 إدارة البحث والإرشاد الزراعي	5,149,001	5,788,000	5,784,000	6,175,000	6,602,000	6,853,000
النفقات الرأسمالية	2,135,283	2,021,000	1,607,350	1,845,000	1,775,000	1,715,000
001 مشروع ادارة برنامج المركز الوطني للبحث والإرشاد الزراعي	960,874	852,000	832,350	850,000	917,000	946,000
003 الأبحاث الزراعية	246,105	200,000	150,000	160,000	128,000	128,000
004 توسعة مبنى المركز الرئيسي	46,509	0	0	0	0	0
005 مركز تدريب للمرأة في البادية الاردنية للصناعات الغذائية	10,442	17,000	17,000	15,000	15,000	15,000
006 اعداد وتجهيز مختبرات التدريب	6,069	10,000	10,000	10,000	10,000	10,000
007 تربية الماعز	2,750	38,000	38,000	30,000	30,000	30,000
009 المشروع الاقليمي لمنطقة الشرق الاوسط	188	25,000	25,000	25,000	25,000	25,000
013 مركز الدراسات الملحية والبيئة الجافة للبحث والإرشاد الزراعي	98,896	33,960	33,960	30,000	30,000	30,000
014 التسميد بالري	286,367	345,000	191,000	200,000	205,000	205,000
015 المرشد الزراعي	416,162	470,040	305,040	200,000	190,000	201,000
016 انتشار امراض النحل الفيروسية في الشرق الاوسط وعلاقتها بظاهرة اختفاء النحل (CCD)	26,366	30,000	5,000	25,000	25,000	25,000
017 العناية بأشجار الزيتون الرومي المعمرة	34,555	0	0	0	0	0

موازنة الفصل 2201 - وزارة الزراعة موزعة حسب البرنامج

برنامج المركز الوطني للبحث والأرشاد الزراعي						4025
مخصصات برنامج المركز الوطني للبحث والأرشاد الزراعي حسب الأنشطة والمشاريع						
تأشيري		مقدر	إعادة تقدير	مقدر	فعلي	الأنشطة و المشاريع
2015	2014	2013	2012	2012	2011	
1,715,000	1,775,000	1,845,000	1,607,350	2,021,000	2,135,283	النفقات الرأسمالية
100,000	200,000	300,000	0	0	0	018 انشاء مبنى للمركز الاقليمي في دير علا
1,715,000	1,775,000	1,845,000	1,607,350	2,021,000	2,135,283	البرنامج / خزينة
8,568,000	8,377,000	8,020,000	7,391,350	7,809,000	7,284,284	مجموع البرنامج

## الفصل : 2201 وزارة الزراعة

الرؤيـــــة : قطاع زراعي فاعل في تعزيز الأمن الغذائي وتحقيق التنمية الشاملة والرفاه للمزارعين ويراعي ديمومة استخدام الموارد.

الرسالة : العمل على تنظيم وتنمية القطاع الزراعي من أجل إنتاج زراعي متطور ومتنامي ومتنوع ومتكامل يحافظ على البيئة والمصادر الطبيعية ويعزز الاعتماد على الذات في إنتاج الغذاء ويتلاءم مع متطلبات الأسواق المحلية والإقليمية والعالمية.

الاطار القانوني : قانون الزراعة رقم (44) لسنة 2002

الخطة الاستراتيجية للوزارة / الدائرة :

سنة الاعداد : 2002

الفترة الزمنية التي تغطيها الخطة : 2012-2002

تاريخ آخر تحديث للخطة : 1/6/2007

الأهداف الإستراتيجية للوزارة / الدائرة و مؤشرات قياس الأداء										
الهدف الإستراتيجي	مؤشر قياس الأداء	القيمة الأساس		القيمة الفعلية	القيمة المستهدفة	تقييم ذاتي اولي	القيمة المستهدفة			
		سنة الأساس	القيمة				2011	2012	2013	2014
1 - المساهمة في زيادة انتاج الغذاء والمنتجات الزراعية وحماية الثروة النباتية دون الاضرار بالبيئة	1	نسبة مساهمة القطاع الزراعي في الناتج المحلي الاجمالي بأسعار الأساس الثابتة	2008	3.3%	3.5%	3.7%	3.7%	3.7%	3.7%	3.7%
2 - رفع الكفاءة المؤسسية لوزارة الزراعة	2	مساحة الأراضي المستصلحة للزراعة (ضبط التآكل والزراعة) ( دونم )	2008	16000	16000	9400	9500	9500	9500	9500
	3	معدل الانتاجية الزراعية لكل وحدة مياه (دينار/3م)	2006	53%	71%	83%	77%	90%	96%	96%
	1	درجة رضا الموظفين	2006	70%	70%	75%	85%	78%	80%	98%
2	2	درجة رضا المزارعين	2008	70%	75%	85%	95%	85%	88%	100%
	1	قيمة الخسائر من قطاع الثروة الحيوانية إستنادا الى عدد الحيوانات النافقة بالأسعار الثابتة (بالمليون دينار)	2006	75.8	71	69	70	68	65	65
3 - المساهمة في زيادة انتاج الغذاء والمنتجات الزراعية وتوفير الحماية الصحية للثروة الحيوانية وتطويرها	1	قيمة المنتجات النباتية بالأسعار الثابتة 2009(بالمليون دينار)	2006	279.9	371.3	390	380	400	420	420
	2	قيمة الخسائر من قطاع الثروة النباتية استنادا الى التعويضات التي تم دفعها للمواطنين بالأسعار الثابتة 2009(بالف دينار)	2008	10	100	100	100	100	100	100
	3	المساحات المزروعة لكل من الاشجار المثمرة والمحاصيل الحقلية والخضروات (بالالف دونم)	2008	2558	2600	2600	2600	2600	2600	2600
4 - المساهمة في زيادة انتاج الغذاء والمنتجات الزراعية وحماية الثروة النباتية وتوفير الغراس المثمرة والمحسنة	1	عدد الاشجار المتضررة بفعل الأشخاص	2006	4200	1600	1400	2550	1300	1000	2500
	2	مساحة الاراضي المرحجة سنويا (دونم)	2008	5850	6640	7500	5520	7500	7000	6500
	3	مساحة المحميات الرعوية المطورة و الجديدة	2008	4000	2450	2450	2450	2450	2450	2450
4010	4	عدد الغراس المنتجة (بالالف)	2008	4000	4000	4000	4000	4000	4000	4000
	5	نسبة النجاح في الأراضي المرحجة سنويا	2008	75%	75%	85%	85%	87%	90%	90%
	1	عدد الاسر المستفيدة من المشاريع المدرة للدخل	2008	3651	3733	2100	1203	2700	2795	2890
	2	معدل زيادة دخل الاسرة المستفيدة من المشاريع المدرة للدخل (دينار/عائلة)	2008	12%	12%	12%	12%	12%	12%	12%
	3	معدل تقليل الفاقد من مياه العيون التي تمت لها الصيانة والاصلاح (3م)	2008	78000	335000	155000	0	178000	191000	198000
	4	مساحة الأراضي المستصلحة للزراعة (دونم)	2008	16000	16000	8000	1741	9000	9475	9559
	5	الزيادة في كميات الامطار المحصودة داخل المزرعة (بناء الابار) (3م)	2008	36000	75000	330000	12000	43200	45765	48330
	6	الزيادة في كميات مياه الامطار المحصودة خارج المزرعة (بناء السدود والخزانات) (بالمليون م3)	2009	1.25	1.25	2.070	0	1.5	1.5	1.5
	7	اطوال القنوات التي تمت صيانتها/كم	2008	15	45	21	8.5	27	29	30
	4025	1	عدد المزارعين المتبنين للتقنيات الحديثة والمطورة من قبل المركز.	2007	13525	18000	20000	20000	20000	21000
2		عدد الأبحاث والأوراق العلمية المنشورة	2007	41	22	25	25	25	25	25
3		نسبة تحقيق الأهداف الواردة في البحوث خلال السنة.	2007	40%	60%	70%	70%	75%	80%	75%
4		عدد المزارعين المستفيدين من الموراث التدريبية وورشات العمل.	2007	3569	4100	4500	4500	4500	5000	5000
5		كمية المياه التي يمكن توفيرها سنويا باستخدام التقنيات الحديثة والمطورة من قبل المركز.	2007	10	14	20	20	175	185	190
6		عدد الكتيبات والأدلة التعريفية.	2007	29	16	15	20	20	20	20

البرامج التي تحقق الأهداف الاستراتيجية ومؤشرات قياس الأداء

الهدف	البرنامج	مؤشر قياس الأداء	القيمة الأساس		القيمة الفعلية	القيمة المستهدفة	تقييم ذاتي اولي	القيمة المستهدفة			
			سنة الأساس	القيمة				2011	2012	2013	2014
1	4010	1	عدد الاشجار المتضررة بفعل الأشخاص	2006	4200	1600	1400	2550	1300	1000	2500
		2	مساحة الاراضي المرحجة سنويا (دونم)	2008	5850	6640	7500	5520	7500	7000	6500
		3	مساحة المحميات الرعوية المطورة و الجديدة	2008	4000	2450	2450	2450	2450	2450	2450
		4	عدد الغراس المنتجة (بالالف)	2008	4000	4000	4000	4000	4000	4000	4000
		5	نسبة النجاح في الأراضي المرحجة سنويا	2008	75%	75%	85%	85%	87%	90%	90%
	4020	1	عدد الاسر المستفيدة من المشاريع المدرة للدخل	2008	3651	3733	2100	1203	2700	2795	2890
		2	معدل زيادة دخل الاسرة المستفيدة من المشاريع المدرة للدخل (دينار/عائلة)	2008	12%	12%	12%	12%	12%	12%	12%
		3	معدل تقليل الفاقد من مياه العيون التي تمت لها الصيانة والاصلاح (3م)	2008	78000	335000	155000	0	178000	191000	198000
		4	مساحة الأراضي المستصلحة للزراعة (دونم)	2008	16000	16000	8000	1741	9000	9475	9559
		5	الزيادة في كميات الامطار المحصودة داخل المزرعة (بناء الابار) (3م)	2008	36000	75000	330000	12000	43200	45765	48330
4025	المركز الوطني للبحث والأرشاد الزراعي	1	عدد المزارعين المتبنين للتقنيات الحديثة والمطورة من قبل المركز.	2007	13525	18000	20000	20000	20000	21000	21000
		2	عدد الأبحاث والأوراق العلمية المنشورة	2007	41	22	25	25	25	25	25
		3	نسبة تحقيق الأهداف الواردة في البحوث خلال السنة.	2007	40%	60%	70%	70%	75%	80%	75%
		4	عدد المزارعين المستفيدين من الموراث التدريبية وورشات العمل.	2007	3569	4100	4500	4500	4500	5000	5000
		5	كمية المياه التي يمكن توفيرها سنويا باستخدام التقنيات الحديثة والمطورة من قبل المركز.	2007	10	14	20	20	175	185	190
		6	عدد الكتيبات والأدلة التعريفية.	2007	29	16	15	20	20	20	20

البرامج التي تحقق الأهداف الاستراتيجية ومؤشرات قياس الأداء

الهدف	البرنامج	مؤشر قياس الأداء	القيمة الاساس		القيمة الفعلية	القيمة المستهدفة	تقييم ذاتي اولي	القيمة المستهدفة			
			سنة	القيمة				2015	2014	2013	
2	4001 الإدارة والخدمات المساندة	1	نسبة الموظفين الذين تم تدريبهم	2009	37.4%	13%	23%	20%	35%	38%	40%
		2	عدد المخالفات في الوزارة التي تم اكتشافها من قبل الجهات الرقابية الحكومية (استيضاح)	2009	40	40	35	28	27	25	20
		3	معدل الفترة الزمنية لإستكمال اجراءات التعيين (يوم)	2008	30	30	13	14	9	7	6
		4	نسبة رضا الموظفين عن التدريب المقدم لهم من مديري خارج الوزارة	2008	65%	65%	72%	72%	75%	77%	80%
		3	نسبة المواشي المحصنة المستهدفة المطلوب تحقيقها	2006	41%	41%	46%	46%	47%	48%	60%
3	4005 الثروة الحيوانية والبيطرة والمختبرات	4	عدد المواشي الذكور و الإناث المحسنة	2006	350	372	400	345	400	400	400
		5	عدد العينات المفحوصة سنويا من الامراض (بالآلف )	2006	40	40	40	33	40	40	40
		1	عدد الغراس المثمرة ونباتات الزينة المنتجة	2008	372064	372064	424486	384109	309330	400000	400000
		2	معدل عدد الزيارات الرقابية السنوية لكل مشتل	2008	2.3	2.3	2.3	3.5	3.5	3.5	4
		3	المساحات المشمولة بإدارة المكافحة المتكاملة (الف دونم)	2009	45	45	45	60	70	80	90
4	4015 الأنتاج النباتي والوقاية	4	عدد العينات التي يتم فحصها في المختبرات سنويا لضمان الحصول على منتجات زراعية آمنة ومراقبة النوعية للمبيدات والأفات الزراعية الحجرية وغير الحجرية	2008	11332	10227	11000	8000	10000	10000	10000
		5	عدد الزيارات لمراقبة الأفات ومحللات بيع المبيدات.	2009	650	650	660	710	760	790	830

مخصصات البرامج

الهدف	البرنامج	فعلية	مقدر	اعادة تقدير	مقدر	تأشيرى	تأشيرى	البرامج	
								2015	2014
1	4010 الحراج والمراعي وتطوير المشاتل	جارية	3468318	3961000	3961000	4306000	4502000	ج	
		رأسمالية	4058809	4010000	3900000	3920000	3930000		
		المجموع	7527127	7971000	7855000	7911000	8432000		
		جارية	748688	1046000	1042000	1394000	1544000		
		رأسمالية	3521644	3322000	3075650	3963000	4022500		
2	4020 تطوير وإستصلاح الأراضي	المجموع	4270332	4368000	4117650	5522500	5566500	ج	
		جارية	5149001	5788000	5784000	6175000	6853000		
		رأسمالية	2135283	2021000	1607350	1845000	1715000		
		المجموع	7284284	7809000	7391350	8020000	8568000		
		جارية	14211337	16683000	16371000	16880000	17264000		
3	4025 المركز الوطني للبحث والأرشاد الزراعي	رأسمالية	4251027	6181000	3276000	4440000	4440000	ج	
		المجموع	18462364	22864000	19647000	21320000	21704000		
		جارية	3081259	4022000	3932000	4144000	4570000		
		رأسمالية	2551931	2488000	2143000	1919000	2296500		
		المجموع	5633190	6510000	6075000	6063000	6866500		
4	4005 الثروة الحيوانية والبيطرة والمختبرات	جارية	3358614	3935000	3923000	4328000	4712000	ج	
		رأسمالية	3775674	1847000	1767000	1720000	1646000		
		المجموع	7134288	5782000	5690000	6048000	6358000		
		مجموع الجارية	30017217	35435000	35007000	36992000	39445000		
		مجموع الرأسمالية	20294368	19869000	15769000	17727000	18050000		
4	4015 الأنتاج النباتي والوقاية	مجموع الفصل	50311585	55304000	50776000	54719000	57495000	ج	

## مخصصات الأنشطة الجارية حسب البرنامج

تأشيرتي	تأشيرتي	مقدر	اعادة تقدير	مقدر	فعلي	الأنشطة	البرنامج
2015	2014	2013	2012	2012	2011		
4502000	4306000	4071000	3955000	3961000	3468318	نشر التوعية الحرجية والإرشاد	601 4010
4502000	4306000	4071000	3955000	3961000	3468318	مجموع البرنامج	
1544000	1462000	1394000	1042000	1046000	748688	إدارة تطوير وإستصلاح الأراضي	601 4020
1544000	1462000	1394000	1042000	1046000	748688	مجموع البرنامج	
6853000	6602000	6175000	5784000	5788000	5149001	إدارة البحث والإرشاد الزراعي	601 4025
6853000	6602000	6175000	5784000	5788000	5149001	مجموع البرنامج	
17264000	17294000	16880000	16371000	16683000	14211337	الخدمات الإدارية والمساندة	601 4001
17264000	17294000	16880000	16371000	16683000	14211337	مجموع البرنامج	
4570000	4299000	4144000	3932000	4022000	3081259	إدامة عمل المختبرات البيطرية ومحطات الإنتاج الحيواني	601 4005
4570000	4299000	4144000	3932000	4022000	3081259	مجموع البرنامج	
4712000	4517000	4328000	3923000	3935000	3358614	إدارة الإنتاج النباتي والوقاية	601 4015
4712000	4517000	4328000	3923000	3935000	3358614	مجموع البرنامج	
39445000	38480000	36992000	35007000	35435000	30017217	المجموع	

مخصصات المشاريع الرأسمالية حسب البرنامج

تأشيرتي	تأشيرتي	مقدر	اعادة تقدير	مقدر	فعلي	المشاريع	البرنامج
2015	2014	2013	2012	2012	2011		
3330000	3340000	3275000	3250000	3300000	3249110	مشروع ادارة برنامج الحراج والمراعي وتطوير المشاتل	001 4010
235000	230000	225000	220000	240000	230750	تنمية المراعي في البادية الاردنية	003
120000	110000	100000	125000	125000	168676	تطوير المشاتل الحرجية	004
105000	100000	100000	130000	130000	143136	الحزام الاخضر	005
100000	100000	100000	105000	105000	139601	تحريج الاراضي المحيطة بالسدود	007
40000	40000	40000	70000	110000	127536	حماية الثروة الحرجية	009
3930000	3920000	3840000	3900000	4010000	4058809	مجموع البرنامج	
45000	45000	45000	58000	58000	39870	مشروع ادارة برنامج تطوير وإستصلاح الأراضي	001 4020
2251500	2302500	2220000	1669000	1855000	977414	ادارة الموارد الطبيعية لمحافظة الكرك والطيفة-المرحلة الثانية	016
394000	383000	373000	484650	545000	926965	استصلاح الاراضي	018
350000	350000	350000	462000	462000	1342578	ادخال اساليب الحصاد المائي في اراضي المراعي/المنحة اليابانية	020
182000	180000	175000	402000	402000	234817	زيادة دخل الاسر الفقيرة/الامن الغذائي	021
100000	100000	100000	0	0	0	تطوير وادي البريطة	022
700000	700000	700000	0	0	0	التنوع الحيوي في مناطق الحراج والمراعي في مناطق جيوب الفقر	023
4022500	4060500	3963000	3075650	3322000	3521644	مجموع البرنامج	
946000	917000	850000	832350	852000	960874	مشروع ادارة برنامج المركز الوطني للبحث والارشاد الزراعي	001 4025
128000	128000	160000	150000	200000	246105	الابحاث الزراعية	003
0	0	0	0	0	46509	توسعة مبنى المركز الرئيسي	004
15000	15000	15000	17000	17000	10442	مركز تدريب للمرأة في البادية الاردنية للصناعات الغذائية	005
10000	10000	10000	10000	10000	6069	اعداد وتجهيز مختبرات التدريب	006
30000	30000	30000	38000	38000	2750	تربية الماعز	007
25000	25000	25000	25000	25000	188	المشروع الاقليمي لمنطقةالشرق الاوسط	009
30000	30000	30000	33960	33960	98896	مركز الدراسات الملحية والبيئية الجافة للبحث والارشاد الزراعي	013
205000	205000	200000	191000	345000	286367	التسميد بالري	014
201000	190000	200000	305040	470040	416162	المرشد الزراعي	015
25000	25000	25000	5000	30000	26366	انتشار امراض النحل الفيروسية في الشرق الاوسط وعلاقتها بظاهرة اختفاء النحل (CCD)	016
0	0	0	0	0	34555	العناية بأشجار الزيتون الرومي المعمرة	017
100000	200000	300000	0	0	0	انشاء مبنى للمركز الاقليمي في دير علا	018
1715000	1775000	1845000	1607350	2021000	2135283	مجموع البرنامج	
2800000	2800000	2800000	2718000	3078000	3463111	مشروع الإدارة	001 4001
1000000	1000000	1000000	50000	2550000	0	انشاء صندوق المخاطر الزراعية	002
125000	125000	125000	98000	98000	123737	بناء القدرات المؤسسية لوزارة الزراعة	003
515000	515000	515000	410000	455000	636459	تنمية اقليم الشراه الزراعي	006
0	0	0	0	0	27720	تنمية الصادرات البستانية	008
4440000	4440000	4440000	3276000	6181000	4251027	مجموع البرنامج	
1286500	1009500	989000	1241000	1241000	1095043	مشروع ادارة برنامج الثروة الحيوانية والبيطرة والمختبرات	001 4005
100000	100000	100000	85000	85000	103158	المسح الوبائي للأمراض المشتركة بين الانسان و الحيوان	002
80000	80000	70000	40000	40000	36580	مشروع ترقيم الماشية في المملكة	005
0	0	0	5000	25000	33893	مكافحة داء الكلب(السعار)	008
0	0	0	0	85000	0	تجهيز مختبر 3 Bio-safty Level	009
0	0	0	50000	50000	39941	التحضير للاعتماد	010
0	0	0	0	150000	98338	انشاء وتوسعة المحاجر البيطرية	011
100000	100000	100000	105000	195000	162523	تطوير محطات الأغنام/الوالاة ، المشيرفة ، الفجيج	013
670000	600000	600000	557000	557000	937985	صندوق دعم وحماية الثروة الحيوانية	014
60000	60000	60000	60000	60000	44470	محميتي برفش وديبن	015
2296500	1949500	1919000	2143000	2488000	2551931	مجموع البرنامج	



## مخصصات المشاريع الرأسمالية حسب البرنامج

تأشيرتي	تأشيرتي	مقدر	اعادة تقدير	مقدر	فعلي	المشاريع	البرنامج
2015	2014	2013	2012	2012	2011		
1446000	1465000	1520000	1427000	1447000	1446483	مشروع ادارة برنامج الانتاج النباتي والوقاية	001 4015
0	0	0	155000	155000	831973	مساعدة تجمعات الاشجار المثمرة /المنحة اليابانية	003
0	0	0	0	0	1300000	تطوير الخدمات الالية لخدمة المزارعين /المنحة اليابانية	004
90000	90000	90000	100000	100000	97289	مكافحة الذباب المنزلي	005
50000	50000	50000	50000	50000	50000	مكافحة ذبابة البحر الابيض المتوسط	006
60000	60000	60000	35000	95000	49929	الاعتماد الدولي للمختبرات	011
1646000	1665000	1720000	1767000	1847000	3775674	مجموع البرنامج	
18050000	17810000	17727000	15769000	19869000	20294368	المجموع	

## مخصصات البرامج حسب مصادر التمويل

تأشيرتي	تأشيرتي	مقدر	اعادة تقدير	مقدر	فعلي	البرامج	الهدف
2015	2014	2013	2012	2012	2011		
4502000	4306000	4071000	3955000	3961000	3468318	جارية الحراج والمراعي وتطوير المشاتل	4010 1
3930000	3920000	3840000	3900000	4010000	4058809	رأسمالية	
3930000	3920000	3840000	3900000	4010000	4058809	خزينة	
0	0	0	0	0	0	قروض	
8432000	8226000	7911000	7855000	7971000	7527127	مجموع البرنامج	
1544000	1462000	1394000	1042000	1046000	748688	جارية تطوير وإستصلاح الأراضي	4020 1
4022500	4060500	3963000	3075650	3322000	3521644	رأسمالية	
2220000	2258000	2163000	1827650	1922000	2941675	خزينة	
1802500	1802500	1800000	1248000	1400000	579969	قروض	
5566500	5522500	5357000	4117650	4368000	4270332	مجموع البرنامج	
6853000	6602000	6175000	5784000	5788000	5149001	جارية المركز الوطني للبحث والأرشاد الزراعي	4025 1
1715000	1775000	1845000	1607350	2021000	2135283	رأسمالية	
1715000	1775000	1845000	1607350	2021000	2135283	خزينة	
0	0	0	0	0	0	قروض	
8568000	8377000	8020000	7391350	7809000	7284284	مجموع البرنامج	
17264000	17294000	16880000	16371000	16683000	14211337	جارية الادارة والخدمات المساندة	4001 2
4440000	4440000	4440000	3276000	6181000	4251027	رأسمالية	
4440000	4440000	4440000	3276000	6181000	4251027	خزينة	
0	0	0	0	0	0	قروض	
21704000	21734000	21320000	19647000	22864000	18462364	مجموع البرنامج	
4570000	4299000	4144000	3932000	4022000	3081259	جارية الثروة الحيوانية والبيطرة والمختبرات	4005 3
2296500	1949500	1919000	2143000	2488000	2551931	رأسمالية	
2296500	1949500	1919000	2143000	2488000	2551931	خزينة	
0	0	0	0	0	0	قروض	
6866500	6248500	6063000	6075000	6510000	5633190	مجموع البرنامج	
4712000	4517000	4328000	3923000	3935000	3358614	جارية الانتاج النباتي والوقاية	4015 4
1646000	1665000	1720000	1767000	1847000	3775674	رأسمالية	
1646000	1665000	1720000	1767000	1847000	3775674	خزينة	
0	0	0	0	0	0	قروض	
6358000	6182000	6048000	5690000	5782000	7134288	مجموع البرنامج	
57495000	56290000	54719000	50776000	55304000	50311585	مجموع الفصل	

الخلاصة الاجمالية للنفقات الجارية للسنوات 2011 - 2015

الفصل : 2201 وزارة الزراعة

( بالدينار )

المجموعة	المادة	الوصف	فعلي 2011	مقدر 2012	اعادة تقدير 2012	مقدر 2013	تأشير 2014	تأشير 2015
21		تعويضات العاملين						
2111		الرواتب والأجور والعلوات						
101		الموظفون المصنفون	984233	1491000	1491000	1478000	1576000	1600000
102		الموظفون غير المصنفين	5217986	10181200	10181200	10724000	11207000	11228000
103		الموظفون بعقود	42973	67000	67000	70000	78000	79000
105		علاوة غلاء المعيشة الشخصية	11014878	8123000	8123000	8550000	8949000	9314000
106		علاوة غلاء المعيشة العائلية	871195	974000	974000	1010000	1092000	1210000
107		العلاوة الاساسية	1734287	0	0	0	0	0
110		علاوة العمل الاضافي	100977	120000	120000	160000	202000	223000
111		العلاوة الاضافية	2541356	5719800	5719800	6054000	6294000	6541000
112		علاوات اخرى	36254	85000	85000	90000	94000	99000
113		علاوة النقل	597448	715000	715000	800000	846000	905000
114		بدل تنقلات	448488	560000	560000	600000	634000	690000
115		علاوة الميدان	35288	55000	55000	78000	91000	105000
116		مكافآت الموظفين	1254435	1400000	1400000	1250000	1250000	1250000
		المجموع	24879798	29491000	29491000	30864000	32313000	33244000
2121		مساهمات الضمان الاجتماعي						
301		الضمان الاجتماعي	1869572	2095000	2095000	2310000	2390000	2460000
		المجموع	1869572	2095000	2095000	2310000	2390000	2460000
22		استخدام السلع والخدمات						
2211		استخدام السلع و الخدمات						
201		الاجازات	327094	470000	470000	520000	530000	531000
202		الهاتف والتلكس والبرق والبريد	203500	197000	152000	130000	130000	150000
203		الماء	40911	45000	21000	44000	48000	57000
204		الكهرباء	172588	170000	170000	172000	170000	170000
205		المحروقات	566945	552000	552000	530000	530000	516000
206		صيانة الآلات والاثاث ولوازمها	75967	78000	71000	82000	90000	101000
207		صيانة السيارات والاليات ولوازمها	339488	320000	272000	280000	280000	280000
208		صيانة وإصلاحات الابنية ولوازمها	21780	25000	25000	25000	26000	28000
209		فرطاسية مختلفة ومطبوعات و لوازم مكتبية	83285	95000	66000	89000	92000	95000
210		مواد وخامات - إغاشة،البسة،أدوية،أفلام،الخ...	142362	155000	65000	80000	80000	88000
211		التنظيفات ولوازمها - منها عقود التنظيفات	34558	49000	49000	49000	53000	58000
212		التأمين	313356	286000	200000	347000	338000	339000
213		السفر في المهمات الرسمية	69546	89000	69000	82000	94000	96000
214		مصروفات سلع وخدمات اخرى	53899	73000	48000	59000	78000	81000
		المجموع	2445279	2604000	2230000	2489000	2539000	2590000
25		الإعانات						
2511		الإعانات لمؤسسات عامة						
304		إعانات المؤسسات العامة غير المالية	740000	950000	950000	1000000	1000000	1000000
		المجموع	740000	950000	950000	1000000	1000000	1000000
26		الدعم / المنح						
2631		الدعم لوحدات حكومية عامة						
313		الدعم لوحدات حكومية عامة / جارية	40000	234000	199000	299000	208000	121000
		المجموع	40000	234000	199000	299000	208000	121000
28		نفقات أخرى						
2821		نفقات اخرى جارية						
303		البعثات العلمية والندوات التدريبية	19936	20000	5000	2000	2000	2000
305		مكافآت لغير الموظفين	22632	41000	37000	28000	28000	28000
		المجموع	42568	61000	42000	30000	30000	30000
		مجموع الفصل	30017217	35435000	35007000	36992000	38480000	39445000

الادارة والخدمات المساندة						4001	البرنامج	
الخدمات الإدارية والمساندة						601	النشاط	
تأشيرتي 2015	تأشيرتي 2014	مقدر 2013	اعادة تقدير 2012	مقدر 2012	فعلي 2011	الوصف	المادة / البند	المجموعة
						تعويضات العاملين		21
						الرواتب والأجور والعلوات		2111
536000	582000	565000	586000	586000	382914	الموظفون المصنفون		101
4366000	4529000	4289000	4405000	4405000	2263834	الموظفون غير المصنفين		102
50000	50000	50000	45000	45000	36597	الموظفون بعقود		103
4021000	3868000	3709000	3468000	3468000	4555000	علاوة غلاء المعيشة الشخصية		105
377000	391000	377000	422000	422000	369890	علاوة غلاء المعيشة العائلية		106
0	0	0	0	0	723000	العلاوة الاساسية		107
43000	42000	40000	20000	20000	1576	علاوة العمل الاضافي		110
2128000	2048000	1991000	1879000	1879000	700000	العلاوة الاضافية		111
99000	94000	90000	83000	83000	34865	علاوات اخرى		112
658000	629000	601000	600000	600000	497130	علاوة النقل		113
472000	441000	430000	450000	450000	354424	بدل تنقلات		114
44000	42000	40000	30000	30000	14847	علاوة الميدان		115
697000	699000	698000	680000	680000	904557	مكافآت الموظفين		116
13491000	13415000	12880000	12668000	12668000	10838634	المجموع		
						مساهمات الضمان الاجتماعي		2121
1001000	979000	965000	905000	905000	753982	الضمان الاجتماعي	301	
1001000	979000	965000	905000	905000	753982	المجموع		
						استخدام السلع والخدمات		22
						استخدام السلع و الخدمات		2211
509000	509000	500000	450000	450000	312209	الايجازات		201
76000	66000	75000	85000	130000	129079	الهاتف والتلكس والبرق والبريد		202
19000	17000	20000	10000	34000	29995	الماء		203
87000	93000	100000	115000	115000	112986	الكهرباء		204
312000	339000	350000	432000	432000	434386	المحروقات		205
33000	30000	34000	34000	35000	29991	صيانة الآلات والاثاث ولوازمها		206
246000	248000	250000	252000	300000	309703	صيانة السيارات والآليات ولوازمها		207
14000	14000	15000	20000	20000	16823	صيانة واصلاحات الابنية ولوازمها		208
25000	32000	40000	30000	44000	45110	قرطاسية مختلفة ومطبوعات و لوازم مكتبية		209
27000	25000	30000	25000	35000	39994	مواد وخامات - إعاشة، البسة، أدوات، أفلام، الخ...		210
16000	18000	21000	21000	21000	15647	التنظيفات ولوازمها - منها عقود التنظيفات		211
294000	293000	303000	175000	261000	294268	التأمين		212
42000	48000	45000	35000	55000	35713	ال سفر في المهام الرسمية		213
23000	32000	25000	24000	34000	30924	مصروفات سلع وخدمات اخرى		214
1723000	1764000	1808000	1708000	1966000	1836828	المجموع		
						الإعانات		25
						الإعانات لمؤسسات عامة		2511
900000	900000	900000	850000	850000	700000	إعانات المؤسسات العامة غير المالية		304
300000	300000	300000	250000	250000	100000	الاتحاد العام للمزارعين الاردنيين	021	
600000	600000	600000	600000	600000	600000	دعم فوائد قروض المزارعين	076	
900000	900000	900000	850000	850000	700000	المجموع		
						الدعم / المنح		26
						الدعم لوحدات حكومية عامة		2631
121000	208000	299000	199000	234000	40000	الدعم لوحدات حكومية عامة / جارية		313
121000	208000	299000	199000	234000	40000	المؤسسة التعاونية الاردنية	026	
121000	208000	299000	199000	234000	40000	المجموع		
						نفقات أخرى		28
						نفقات اخرى جارية		2821
2000	2000	2000	5000	20000	19936	البعثات العلمية والدورات التدريبية		303
26000	26000	26000	36000	40000	21957	مكافآت لغير الموظفين		305
28000	28000	28000	41000	60000	41893	المجموع		
17264000	17294000	16880000	16371000	16683000	14211337	مجموع النشاط		
17264000	17294000	16880000	16371000	16683000	14211337	مجموع البرنامج		

الثروة الحيوانية والبيطرة والمختبرات						4005	البرنامج	
إدامة عمل المختبرات البيطرية و محطات الإنتاج الحيواني						601	النشاط	
تأشيرتي 2015	تأشيرتي 2014	مقدر 2013	اعادة تقدير 2012	مقدر 2012	فعلي 2011	الوصف	المادة / البند	المجموعة
						تعويضات العاملين		21
						الرواتب والأجور والعلوات		2111
215000	202000	189000	191000	191000	125725	الموظفون المصنفون		101
1302000	1266000	1235000	1142000	1142000	554212	الموظفون غير المصنفين		102
1059000	1007000	972000	933000	933000	1214306	علاوة غلاء المعيشة الشخصية		105
286000	193000	183000	94000	94000	81373	علاوة غلاء المعيشة العائلية		106
0	0	0	0	0	198318	العلاوة الأساسية		107
1030000	993000	960000	960000	960000	478711	العلاوة الاضافية		111
0	0	0	1000	1000	572	علاوات اخرى		112
37000	33000	30000	25000	25000	15996	علاوة النقل		113
47000	43000	40000	30000	30000	19998	بدل تنقلات		114
112000	112000	112000	100000	100000	0	مكافآت الموظفين		116
4088000	3849000	3721000	3476000	3476000	2689211	المجموع		
						مساهمات الضمان الاجتماعي		2121
315000	305000	296000	350000	350000	224329	الضمان الاجتماعي		301
315000	305000	296000	350000	350000	224329	المجموع		
						استخدام السلع والخدمات		22
						استخدام السلع و الخدمات		2211
15000	12000	10000	21000	21000	19949	الهاتف والتلكس والبرق والبريد		202
8000	6000	4000	4000	4000	2983	الماء		203
3000	2000	2000	0	0	0	الكهرباء		204
61000	58000	55000	35000	35000	34978	المحروقات		205
9000	7000	5000	5000	5000	4992	صيانة الآلات والاثاث ولوازمها		206
0	0	0	4000	10000	8006	قرطاسية مختلفة ومطبوعات و لوازم مكتبية		209
37000	33000	30000	20000	100000	82445	مواد وخامات - (عاشه،البسة،ادوية،اقلام،الخ...)		210
8000	6000	4000	4000	4000	3578	التنظيفات ولوازمها - منها عقود التنظيفات		211
12000	10000	8000	8000	8000	7950	السفر في المهمات الرسمية		213
14000	11000	9000	5000	9000	2838	مصروفات سلع وخدمات اخرى		214
167000	145000	127000	106000	196000	167719	المجموع		
4570000	4299000	4144000	3932000	4022000	3081259	مجموع النشاط		
4570000	4299000	4144000	3932000	4022000	3081259	مجموع البرنامج		
						الحراج والمراعي وتطوير المشاتل	4010	البرنامج
						نشر التوعية الحرجية والإرشاد	601	النشاط
تأشيرتي 2015	تأشيرتي 2014	مقدر 2013	اعادة تقدير 2012	مقدر 2012	فعلي 2011	الوصف	المادة / البند	المجموعة
						تعويضات العاملين		21
						الرواتب والأجور والعلوات		2111
186000	172000	155000	154000	154000	85566	الموظفون المصنفون		101
1604000	1554000	1500000	1427000	1427000	730922	الموظفون غير المصنفين		102
1282000	1240000	1200000	1200000	1200000	1657668	علاوة غلاء المعيشة الشخصية		105
189000	174000	141000	156000	156000	145259	علاوة غلاء المعيشة العائلية		106
0	0	0	0	0	214432	العلاوة الأساسية		107
585000	556000	530000	525000	525000	181036	العلاوة الاضافية		111
61000	50000	40000	30000	30000	29946	بدل تنقلات		114
46000	38000	30000	20000	20000	16603	علاوة الميدان		115
90000	89000	88000	100000	100000	0	مكافآت الموظفين		116
4043000	3873000	3684000	3612000	3612000	3061432	المجموع		
						مساهمات الضمان الاجتماعي		2121
298000	301000	285000	260000	260000	320026	الضمان الاجتماعي		301
298000	301000	285000	260000	260000	320026	المجموع		
						استخدام السلع والخدمات		22
						استخدام السلع و الخدمات		2211
21000	18000	15000	21000	21000	19774	الهاتف والتلكس والبرق والبريد		202
18000	14000	10000	2000	2000	2946	الماء		203
68000	58000	50000	35000	35000	37931	المحروقات		205
9000	8000	5000	5000	5000	4997	صيانة الآلات والاثاث ولوازمها		206
15000	12000	9000	4000	8000	7555	قرطاسية مختلفة ومطبوعات و لوازم مكتبية		209
10000	7000	4000	5000	5000	1593	التنظيفات ولوازمها - منها عقود التنظيفات		211
10000	8000	5000	6000	6000	5934	السفر في المهمات الرسمية		213
10000	7000	4000	5000	7000	6130	مصروفات سلع وخدمات اخرى		214
161000	132000	102000	83000	89000	86860	المجموع		
4502000	4306000	4071000	3955000	3961000	3468318	مجموع النشاط		
4502000	4306000	4071000	3955000	3961000	3468318	مجموع البرنامج		

البرنامج 4015 الإنتاج النباتي والوقاية							المادة / البند	المجموعة
إدارة الإنتاج النباتي والوقاية							601	النشاط
تأشيرتي 2015	تأشيرتي 2014	مقدر 2013	اعادة تقدير 2012	مقدر 2012	فعلي 2011	الوصف		
						تعويضات العاملين	21	
						الرواتب والأجور والعلوات	2111	
264000	250000	238000	233000	233000	148773	الموظفون المصنفون	101	
1553000	1526000	1500000	1291000	1291000	670000	الموظفون غير المصنفين	102	
1220000	1160000	1105000	1069000	1069000	1536000	علاوة غلاء المعيشة الشخصية	105	
161000	145000	131000	135000	135000	122618	علاوة غلاء المعيشة العائلية	106	
0	0	0	0	0	231319	العلاوة الأساسية	107	
1046000	1001000	950000	834000	834000	400000	العلاوة الإضافية	111	
0	0	0	1000	1000	817	علاوات أخرى	112	
64000	56000	50000	20000	20000	16825	علاوة النقل	113	
21000	20000	22000	100000	100000	0	مكافآت الموظفين	116	
4329000	4158000	3996000	3683000	3683000	3126352	المجموع		
						مساهمات الضمان الاجتماعي	2121	
329000	315000	300000	220000	220000	214431	الضمان الاجتماعي	301	
329000	315000	300000	220000	220000	214431	المجموع		
						استخدام السلع والخدمات	22	
						استخدام السلع والخدمات	2211	
13000	11000	8000	3000	8000	7974	صيانة الآلات والأثاث ولوازمها	206	
16000	13000	10000	8000	8000	1685	قرطاسية مختلفة ومطبوعات و لوازم مكتبية	209	
12000	9000	6000	6000	6000	4979	السفر في المهمات الرسمية	213	
13000	11000	8000	3000	10000	3193	مصروفات سلع وخدمات أخرى	214	
54000	44000	32000	20000	32000	17831	المجموع		
4712000	4517000	4328000	3923000	3935000	3358614	مجموع النشاط		
4712000	4517000	4328000	3923000	3935000	3358614	مجموع البرنامج		
تطوير وإستصلاح الأراضي							4020	البرنامج
إدارة تطوير وإستصلاح الأراضي							601	النشاط
تأشيرتي 2015	تأشيرتي 2014	مقدر 2013	اعادة تقدير 2012	مقدر 2012	فعلي 2011	الوصف	المادة / البند	
						تعويضات العاملين	21	
						الرواتب والأجور والعلوات	2111	
88000	69000	64000	70000	70000	40000	الموظفون المصنفون	101	
531000	516000	500000	300000	300000	136558	الموظفون غير المصنفين	102	
353000	337000	324000	251000	251000	290096	علاوة غلاء المعيشة الشخصية	105	
48000	45000	40000	31000	31000	23703	علاوة غلاء المعيشة العائلية	106	
0	0	0	0	0	52409	العلاوة الأساسية	107	
325000	312000	300000	241000	241000	120000	العلاوة الإضافية	111	
31000	28000	25000	15000	15000	17630	علاوة النقل	113	
0	0	0	50000	50000	0	مكافآت الموظفين	116	
1376000	1307000	1253000	958000	958000	680396	المجموع		
						مساهمات الضمان الاجتماعي	2121	
127000	120000	114000	60000	60000	47825	الضمان الاجتماعي	301	
127000	120000	114000	60000	60000	47825	المجموع		
						استخدام السلع والخدمات	22	
						استخدام السلع والخدمات	2211	
15000	13000	10000	10000	10000	9972	صيانة الآلات والأثاث ولوازمها	206	
15000	13000	10000	8000	10000	5672	قرطاسية مختلفة ومطبوعات و لوازم مكتبية	209	
5000	4000	3000	3000	3000	1995	السفر في المهمات الرسمية	213	
6000	5000	4000	3000	5000	2828	مصروفات سلع وخدمات أخرى	214	
41000	35000	27000	24000	28000	20467	المجموع		
1544000	1462000	1394000	1042000	1046000	748688	مجموع النشاط		
1544000	1462000	1394000	1042000	1046000	748688	مجموع البرنامج		

المركز الوطني للبحث والأرشاد الزراعي						4025	البرنامج
إدارة البحث والإرشاد الزراعي						601	النشاط
تأشيرتي 2015	تأشيرتي 2014	مقدر 2013	اعادة تقدير 2012	مقدر 2012	فعلي 2011	المادة / البند	المجموعة
						تعويضات العاملين	21
						الرواتب والأجور والعلوات	2111
311000	301000	267000	257000	257000	201255	الموظفون المصنفون	101
1872000	1816000	1700000	1616200	1616200	862460	الموظفون غير المصنفين	102
29000	28000	20000	22000	22000	6376	الموظفون بعقود	103
1379000	1337000	1240000	1202000	1202000	1761808	علاوة غلاء المعيشة الشخصية	105
149000	144000	138000	136000	136000	128352	علاوة غلاء المعيشة العائلية	106
0	0	0	0	0	314809	العلاوة الأساسية	107
180000	160000	120000	100000	100000	99401	علاوة العمل الإضافي	110
1427000	1384000	1323000	1280800	1280800	661609	العلاوة الإضافية	111
115000	100000	94000	55000	55000	49867	علاوة النقل	113
110000	100000	90000	50000	50000	44120	بدل تنقلات	114
15000	11000	8000	5000	5000	3838	علاوة الميدان	115
330000	330000	330000	370000	370000	349878	مكافآت الموظفين	116
5917000	5711000	5330000	5094000	5094000	4483773	المجموع	
						مساهمات الضمان الاجتماعي	2121
390000	370000	350000	300000	300000	308979	الضمان الاجتماعي	301
390000	370000	350000	300000	300000	308979	المجموع	
						استخدام السلع والخدمات	22
						استخدام السلع و الخدمات	2211
22000	21000	20000	20000	20000	14885	الإيجارات	201
38000	34000	30000	25000	25000	34698	الهاتف والتلكس والبرق والبريد	202
12000	11000	10000	5000	5000	4987	الماء	203
80000	75000	70000	55000	55000	59602	الكهرباء	204
75000	75000	75000	50000	50000	59650	المحروقات	205
22000	21000	20000	14000	15000	18041	صيانة الآلات والأثاث ولوازمها	206
34000	32000	30000	20000	20000	29785	صيانة السيارات والآليات ولوازمها	207
14000	12000	10000	5000	5000	4957	صيانة وإصلاحات الأبنية ولوازمها	208
24000	22000	20000	12000	15000	15257	قرطاسية مختلفة ومطبوعات و لوازم مكتبية	209
24000	22000	20000	20000	20000	19923	مواد وخامات - إغاثة، البسة، أدوية، أقلام، الخ...	210
24000	22000	20000	19000	19000	13740	التنظيفات ولوازمها - منها عقود التنظيفات	211
45000	45000	44000	25000	25000	19088	التأمين	212
15000	15000	15000	11000	11000	12975	السفر في المهام الرسمية	213
15000	12000	9000	8000	8000	7986	مصرفات سلع وخدمات أخرى	214
444000	419000	393000	289000	293000	315574	المجموع	
						الإعانات	25
						الإعانات لمؤسسات عامة	2511
100000	100000	100000	100000	100000	40000	إعانات المؤسسات العامة غير المالية	304
100000	100000	100000	100000	100000	40000	دعم فوائد قروض المزارعين 076	
100000	100000	100000	100000	100000	40000	المجموع	
						نفقات أخرى	28
						نفقات أخرى جارية	2821
2000	2000	2000	1000	1000	675	مكافآت لغير الموظفين	305
2000	2000	2000	1000	1000	675	المجموع	
6853000	6602000	6175000	5784000	5788000	5149001	مجموع النشاط	
6853000	6602000	6175000	5784000	5788000	5149001	مجموع البرنامج	
39445000	38480000	36992000	35007000	35435000	30017217	مجموع الفصل	

الخلاصة الاجمالية للنفقات الرأسمالية للسنوات 2011 - 2015

الفصل : 2201 وزارة الزراعة

( بالدينار )

تأشيرتي 2015	تأشيرتي 2014	مقدر 2013	اعادة تقدير 2012	مقدر 2012	فعلي 2011	الوصف	المادة	المجموعة
						النفقات		
						تعويضات العاملين		21
						الرواتب والأجور والعلاوات		2111
1146500	1141500	1135500	917000	917000	1073785	رواتب	501	
6158000	6108000	6053000	5720000	6080000	5418255	اجور	502	
7304500	7249500	7188500	6637000	6997000	6492040	المجموع		
						مساهمات الضمان الاجتماعي		2121
647000	647000	617000	766000	766000	659827	الضمان الاجتماعي	517	
647000	647000	617000	766000	766000	659827	المجموع		
						استخدام السلع والخدمات		22
						استخدام السلع والخدمات		2211
206500	206500	184000	210000	239000	262270	صيانة واصلاحات المباني والمرافق	510	
3141500	2979500	2866500	2586500	2606500	3174609	نفقات ادامة وتشغيل	512	
3348000	3186000	3050500	2796500	2845500	3436879	المجموع		
						الدعم / المنح		26
						الدعم لوحدات حكومية عامة / رأسمالية		2632
1062500	1062500	1062500	142500	2642500	62500	الدعم لوحدات حكومية عامة / رأسمالية	509	
1062500	1062500	1062500	142500	2642500	62500	المجموع		
						نفقات أخرى		28
						نفقات اخرى رأسمالية		2822
253000	253000	292000	291960	520960	587246	دراسات وابحاث واستشارات	504	
253000	253000	292000	291960	520960	587246	المجموع		
						اصول ثابتة		
						اصول غير مالية		31
						مباني وانشاءات		3111
2542000	2642000	2662000	2257650	2715000	3627466	اشغال وانشاءات	508	
2542000	2642000	2662000	2257650	2715000	3627466	المجموع		
						أجهزة واليات ومعدات		3112
214000	205000	181500	277000	446650	595981	معدات والآلات وأجهزة	505	
0	0	0	160390	365390	1215000	مركبات واليات	506	
214000	205000	181500	437390	812040	1810981	المجموع		
						اصول ثابتة اخرى		3113
0	0	0	19000	19000	91954	تجهيز وتآييث	511	
0	0	0	19000	19000	91954	المجموع		
						مخزونات		3122
2679000	2565000	2673000	2421000	2551000	3525475	مواد ولوازم	503	
2679000	2565000	2673000	2421000	2551000	3525475	المجموع		
18050000	17810000	17727000	15769000	19869000	20294368	مجموع الفصل		

النفقات الرأسمالية حسب البرنامج والمشاريع للسنوات 2011 - 2015

الفصل : 2201 وزارة الزراعة

( بالدينار )

						4001	الادارة والخدمات المساندة	البرنامج	
						001	مشروع الإدارة	المشروع	
						102001	رأسمالية - خزينة	مصدر التمويل	
تأشيرتي 2015	تأشيرتي 2014	مقدر 2013	اعادة تقدير 2012	مقدر 2012	فعلي 2011	الوصف		المادة / البند	المجموعة
							تعويضات العاملين		21
							الرواتب والأجور والعلوات		2111
							رواتب	501	
112000	120000	120000	100000	100000	57050		رواتب	001	
20000	20000	20000	20000	20000	24077		علاوة السفر	003	
500000	500000	500000	400000	400000	537979		مكافآت	004	
632000	640000	640000	520000	520000	619106		مجموع المادة		
							اجور	502	
1340000	1340000	1340000	1200000	1560000	1077482		أجور	001	
1340000	1340000	1340000	1200000	1560000	1077482		مجموع المادة		
							مساهمات الضمان الاجتماعي		2121
							الضمان الاجتماعي	517	
180000	180000	180000	200000	200000	191400		الضمان الاجتماعي	001	
180000	180000	180000	200000	200000	191400		مجموع المادة		
							استخدام السلع والخدمات		22
							استخدام السلع والخدمات		2211
							صيانة واصلاحات المباني والمرافق	510	
50000	50000	50000	50000	50000	98707		صيانة ابنية ومرافق مختلفة	008	
50000	50000	50000	50000	50000	98707		مجموع المادة		
							نفقات ادامة وتشغيل	512	
10000	10000	40000	40000	40000	0		الهاتف والبرق والبريد	002	
13000	13000	15000	31500	31500	9998		الماء	003	
80000	70000	50000	10000	10000	0		الكهرباء	004	
90000	90000	81000	60000	60000	147316		المحروقات	005	
10000	10000	10000	5000	5000	9995		صيانة الاجهزة والالات والمعدات	006	
2500	2500	2500	2000	2000	1280		رسوم	009	
0	0	0	2000	2000	0		ضريبة مبيعات	010	
70000	70000	70000	70000	70000	127225		اشتراكات ، تأمينات	012	
10000	10000	10000	10000	10000	5595		عقود خدمات	013	
11000	11000	9000	6000	6000	0		انظمة تشغيل وبرمجيات	015	
100000	100000	100000	241000	241000	581301		رسوم قضايا و تعويضات	025	
0	0	10000	0	0	0		مؤتمرات و احتفالات و ورشات عمل	032	
396500	386500	397500	477500	477500	882710		مجموع المادة		
							الدمع / المنح		26
							الدمع لوحدات حكومية عامة / رأسمالية		2632
							الدمع لوحدات حكومية عامة / رأسمالية	509	
62500	62500	62500	92500	92500	62500		دعم برامج وانشطه حكوميه مختلفه	034	
62500	62500	62500	92500	92500	62500		مجموع المادة		



النفقات الرأسمالية حسب البرنامج والمشاريع للسنوات 2011 - 2015

الفصل : 2201 وزارة الزراعة

( بالدينار )

البرنامج							4001	الإدارة والخدمات المساندة	
المشروع							001	مشروع الإدارة	
مصدر التمويل							102001	رأسمالية - خزينة	
المجموعة	المادة / البند	الوصف	فعلي 2011	مقدر 2012	إعادة تقدير 2012	مقدر 2013	تأشير 2014	تأشير 2015	
31		اصول غير مالية							
3112		أجهزة و اليات ومعدات							
505		معدات واليات وأجهزة							
001		أجهزة حاسوب وتوايحه	69385	55000	55000	10000	20000	20000	
003		أجهزة ومعدات مكتبية	15257	10000	10000	10000	10000	10000	
023		أجهزة و معدات كهربائية متنوعه	5311	10000	10000	10000	11000	9000	
		مجموع المادة	89953	75000	75000	30000	41000	39000	
3113		اصول ثابتة اخرى							
511		تجهيز وتأثيث							
006		تأثيث و تجهيز المباني و المرافق	41405	3000	3000	0	0	0	
		مجموع المادة	41405	3000	3000	0	0	0	
3122		مخزونات							
503		مواد ولوازم							
019		لوازم قطع غيار	399848	100000	100000	100000	100000	100000	
		مجموع المادة	399848	100000	100000	100000	100000	100000	
		مجموع المشروع / خزينة	3463111	3078000	2718000	2800000	2800000	2800000	
المشروع							002	انشاء صندوق المخاطر الزراعية	
مصدر التمويل							102001	رأسمالية - خزينة	
المجموعة	المادة / البند	الوصف	فعلي 2011	مقدر 2012	إعادة تقدير 2012	مقدر 2013	تأشير 2014	تأشير 2015	
26		الدعم / المنح							
2632		الدعم لوحدات حكومية عامة / رأسمالية							
509		الدعم لوحدات حكومية عامة / رأسمالية							
029		صندوق المخاطر الزراعية	0	2550000	50000	1000000	1000000	1000000	
		مجموع المادة	0	2550000	50000	1000000	1000000	1000000	
		مجموع المشروع / خزينة	0	2550000	50000	1000000	1000000	1000000	
المشروع							003	بناء القدرات المؤسسية لوزارة الزراعة	
مصدر التمويل							102001	رأسمالية - خزينة	
المجموعة	المادة / البند	الوصف	فعلي 2011	مقدر 2012	إعادة تقدير 2012	مقدر 2013	تأشير 2014	تأشير 2015	
22		استخدام السلع والخدمات							
2211		استخدام السلع والخدمات							
512		نفقات ادامة و تشغيل							
011		مصاريف بناء القدرات	123737	98000	98000	125000	125000	125000	
		مجموع المادة	123737	98000	98000	125000	125000	125000	
		مجموع المشروع / خزينة	123737	98000	98000	125000	125000	125000	

النفقات الرأسمالية حسب البرنامج والمشاريع للسنوات 2011 - 2015

الفصل : 2201 وزارة الزراعة

( بالدينار )

البرنامج							4001	الإدارة والخدمات المساندة	
المشروع							006	تنمية اقليم الشراه الزراعي	
مصدر التمويل							102001	رأسمالية - خزينة	
المجموعة	المادة / البند	الوصف	فعلي 2011	مقدر 2012	اعادة تقدير 2012	مقدر 2013	تأشيري 2014	تأشيري 2015	
21		تعويضات العاملين							
2111		الرواتب والأجور والعلوات							
	501	رواتب							
	004	مكافآت	99694	100000	100000	100000	100000	100000	
		مجموع المادة	99694	100000	100000	100000	100000	100000	
	502	اجور							
	001	أجور	218733	140000	140000	145000	145000	145000	
		مجموع المادة	218733	140000	140000	145000	145000	145000	
22		استخدام السلع والخدمات							
2211		استخدام السلع والخدمات							
	510	صيانة و اصلاحات المباني والمرافق							
	008	صيانة ابنية ومرافق مختلفة	4910	6000	6000	6000	6000	6000	
		مجموع المادة	4910	6000	6000	6000	6000	6000	
	512	نفقات ادامة و تشغيل							
	002	الهاتف والبرق والبريد	89723	5000	5000	5000	5000	5000	
	003	الماء	19986	20000	20000	20000	20000	20000	
	004	الكهرباء	24873	24000	24000	24000	24000	24000	
	005	المحروقات	79737	50000	50000	50000	50000	50000	
	006	صيانة الاجهزة والالات والمعدات	9708	10000	10000	10000	10000	10000	
		مجموع المادة	224027	109000	109000	109000	109000	109000	
31		اصول غير مالية							
3111		مباني و انشاءات							
	508	أشغال و انشاءات							
	016	انشاء حفائر وأبار	50000	5000	5000	80000	80000	80000	
		مجموع المادة	50000	5000	5000	80000	80000	80000	
3122		مخزونات							
	503	مواد ولوازم							
	003	لوازم زراعيه	39095	0	0	0	0	0	
	006	لوازم و مواد المختبرات	0	5000	5000	0	0	0	
	019	لوازم قطع غيار	0	45000	45000	75000	75000	75000	
		مجموع المادة	39095	50000	50000	75000	75000	75000	
		مجموع المشروع / خزينة	636459	455000	410000	515000	515000	515000	
المشروع							008	تنمية الصادرات البستانية	
مصدر التمويل							102001	رأسمالية - خزينة	
المجموعة	المادة / البند	الوصف	فعلي 2011	مقدر 2012	اعادة تقدير 2012	مقدر 2013	تأشيري 2014	تأشيري 2015	
31		اصول غير مالية							
3122		مخزونات							
	503	مواد ولوازم							
	003	لوازم زراعيه	27720	0	0	0	0	0	
		مجموع المادة	27720	0	0	0	0	0	
		مجموع المشروع / خزينة	27720	0	0	0	0	0	
		مجموع البرنامج	4251027	6181000	3276000	4440000	4440000	4440000	

النفقات الرأسمالية حسب البرنامج والمشاريع للسنوات 2011 - 2015

الفصل : 2201 وزارة الزراعة

( بالدينار )

البرنامج							4005	الثروة الحيوانية والبيطرة والمختبرات
المشروع							001	مشروع ادارة برنامج الثروة الحيوانية والبيطرة والمختبرات
مصدر التمويل							102001	رأسمالية - خزينة
المجموعة	المادة / البند	الوصف	فعلي 2011	مقدر 2012	اعادة تقدير 2012	مقدر 2013	تأشيري 2014	تأشيري 2015
21		تعويضات العاملين						
2111		الرواتب والاجور والعلاوات						
	501	رواتب						
	001	رواتب	40886	0	0	0	0	0
	003	علاوة السفر	9387	15000	15000	15000	15000	15000
		مجموع المادة	50273	15000	15000	15000	15000	15000
	502	اجور						
	001	اجور	335887	350000	350000	350000	350000	420000
		مجموع المادة	335887	350000	350000	350000	350000	420000
2121		مساهمات الضمان الاجتماعي						
	517	الضمان الاجتماعي						
	001	الضمان الاجتماعي	138966	170000	170000	70000	70000	70000
		مجموع المادة	138966	170000	170000	70000	70000	70000
22		استخدام السلع والخدمات						
2211		استخدام السلع والخدمات						
	510	صيانة واصلاحات المباني والمرافق						
	008	صيانة ابنية ومرافق مختلفة	7345	30000	30000	30000	30000	30000
		مجموع المادة	7345	30000	30000	30000	30000	30000
	512	نفقات ادامة وتشغيل						
	003	الماء	12527	20000	20000	20000	20000	20000
	004	الكهرباء	89860	145000	145000	140000	150000	175000
	005	المحروقات	74273	200000	200000	60000	50000	150000
	006	صيانة الاجهزة والالات والمعدات	21923	20000	20000	20000	30000	40000
		مجموع المادة	198583	385000	385000	240000	250000	385000
31		اصول غير مالية						
3112		اجهزة واليات ومعدات						
	505	معدات وآلات واجهزة						
	002	اجهزة ومعدات طبية	22230	30000	30000	39000	39500	41500
	057	اجهزة وشاشات ومعدات لمركز المراقبة والتحكم	0	10000	10000	0	0	0
		مجموع المادة	22230	40000	40000	39000	39500	41500
3113		اصول ثابتة اخرى						
	511	تجهيز وتاثيث						
	005	تجهيزات مخبرية	0	6000	6000	0	0	0
	009	اثاث و اجهزة مكتبية	20000	0	0	0	0	0
		مجموع المادة	20000	6000	6000	0	0	0
3122		مخزونات						
	503	مواد ولوازم						
	002	لوازم ومستهلكات طبيه	277799	200000	200000	200000	195000	250000
	003	لوازم زراعيه	43960	45000	45000	45000	60000	75000
		مجموع المادة	321759	245000	245000	245000	255000	325000
		مجموع المشروع / خزينة	1095043	1241000	1241000	989000	1009500	1286500

النفقات الرأسمالية حسب البرنامج والمشاريع للسنوات 2011 - 2015

الفصل : 2201 وزارة الزراعة

( بالدينار )

البرنامج							4005	الثروة الحيوانية والبيطرة والمختبرات	
المشروع							002	المسح الوبائي للأمراض المشتركة بين الانسان و الحيوان	
مصدر التمويل							102001	رأسمالية - خزينة	
المجموعة	المادة / البند	الوصف	فعلي 2011	مقدر 2012	اعادة تقدير 2012	مقدر 2013	تأشير 2014	تأشير 2015	
22		استخدام السلع والخدمات							
2211		استخدام السلع والخدمات							
512		نفقات ادامة و تشغيل							
008		مصاريف التدريب و التأهيل	3540	0	0	0	0	0	
		مجموع المادة	3540	0	0	0	0	0	
31		اصول غير مالية							
3122		مخزونات							
503		مواد ولوازم							
002		لوازم ومستهلكات طبية	99618	85000	85000	100000	100000	100000	
		مجموع المادة	99618	85000	85000	100000	100000	100000	
		مجموع المشروع / خزينة	103158	85000	85000	100000	100000	100000	
المشروع							005	مشروع ترقيم الماشية في المملكة	
مصدر التمويل							102001	رأسمالية - خزينة	
المجموعة	المادة / البند	الوصف	فعلي 2011	مقدر 2012	اعادة تقدير 2012	مقدر 2013	تأشير 2014	تأشير 2015	
21		تعويضات العاملين							
2111		الرواتب والاجور والعلاوات							
501		رواتب							
004		مكافآت	9260	0	0	0	0	0	
		مجموع المادة	9260	0	0	0	0	0	
22		استخدام السلع والخدمات							
2211		استخدام السلع والخدمات							
512		نفقات ادامة و تشغيل							
006		صيانة الاجهزة والالات والمعدات	2320	0	0	0	0	0	
015		انظمة تشغيل وبرمجيات	0	0	0	10000	10000	10000	
		مجموع المادة	2320	0	0	10000	10000	10000	
31		اصول غير مالية							
3122		مخزونات							
503		مواد ولوازم							
003		لوازم زراعيه	25000	40000	40000	70000	70000	70000	
		مجموع المادة	25000	40000	40000	70000	70000	70000	
		مجموع المشروع / خزينة	36580	40000	40000	80000	80000	80000	
المشروع							008	مكافحة داء الكلب(السعار)	
مصدر التمويل							102001	رأسمالية - خزينة	
المجموعة	المادة / البند	الوصف	فعلي 2011	مقدر 2012	اعادة تقدير 2012	مقدر 2013	تأشير 2014	تأشير 2015	
21		تعويضات العاملين							
2111		الرواتب والاجور والعلاوات							
501		رواتب							
004		مكافآت	9910	0	0	0	0	0	
		مجموع المادة	9910	0	0	0	0	0	
31		اصول غير مالية							
3122		مخزونات							
503		مواد ولوازم							
003		لوازم زراعيه	23983	25000	5000	0	0	0	
		مجموع المادة	23983	25000	5000	0	0	0	
		مجموع المشروع / خزينة	33893	25000	5000	0	0	0	

( بالدينار )

البرنامج								4005	الثروة الحيوانية والبيطرة والمختبرات
المشروع								009	تجهيز مختبر 3 Bio-safety Level
مصدر التمويل								102001	رأسمالية - خزينة
المجموعة	المادة / البند	الوصف	فعلي 2011	مقدر 2012	اعادة تقدير 2012	مقدر 2013	تأشير 2014	تأشير 2015	
22		استخدام السلع والخدمات							
2211		استخدام السلع والخدمات							
510		صيانة واصلاحات المباني والمرافق							
008		صيانة ابنية ومرافق مختلفة	0	20000	0	0	0	0	
		مجموع المادة	0	20000	0	0	0	0	
512		نفقات ادامة و تشغيل							
006		صيانة الاجهزة والالات والمعدات	0	5000	0	0	0	0	
008		مصاريف التدريب و التأهيل	0	5000	0	0	0	0	
013		عقود خدمات	0	10000	0	0	0	0	
		مجموع المادة	0	20000	0	0	0	0	
31		اصول غير مالية							
3112		أجهزة و البات ومعدات							
505		معدات والآت و أجهزة							
002		أجهزة ومعدات طبية	0	30000	0	0	0	0	
		مجموع المادة	0	30000	0	0	0	0	
3122		مخزونات							
503		مواد ولوازم							
005		لوازم وقطع غيار طبيه	0	15000	0	0	0	0	
		مجموع المادة	0	15000	0	0	0	0	
		مجموع المشروع / خزينة	0	85000	0	0	0	0	
المشروع								010	التحضير للاعتماد
مصدر التمويل								102001	رأسمالية - خزينة
المجموعة	المادة / البند	الوصف	فعلي 2011	مقدر 2012	اعادة تقدير 2012	مقدر 2013	تأشير 2014	تأشير 2015	
21		تعويضات العاملين							
2111		الرواتب والاجور والعلاوات							
501		رواتب							
004		مكافآت	4980	0	0	0	0	0	
		مجموع المادة	4980	0	0	0	0	0	
22		استخدام السلع والخدمات							
2211		استخدام السلع والخدمات							
512		نفقات ادامة و تشغيل							
006		صيانة الاجهزة والالات والمعدات	14961	10000	10000	0	0	0	
008		مصاريف التدريب و التأهيل	10000	0	0	0	0	0	
012		اشتراقات ، تأمينات	10000	0	0	0	0	0	
		مجموع المادة	34961	10000	10000	0	0	0	
31		اصول غير مالية							
3122		مخزونات							
503		مواد ولوازم							
019		لوازم قطع غيار	0	40000	40000	0	0	0	
		مجموع المادة	0	40000	40000	0	0	0	
		مجموع المشروع / خزينة	39941	50000	50000	0	0	0	

النفقات الرأسمالية حسب البرنامج والمشاريع للسنوات 2011 - 2015

الفصل : 2201 وزارة الزراعة

( بالدينار )

البرنامج							4005	الثروة الحيوانية والبيطرة والمختبرات	
المشروع							011	انشاء وتوسعة المحاجر البيطرية	
مصدر التمويل							102001	رأسمالية - خزينة	
المجموعة	المادة / البند	الوصف	فعلي 2011	مقدر 2012	اعادة تقدير 2012	مقدر 2013	تأشير 2014	تأشير 2015	
31		اصول غير مالية							
3111		مباني وانشاءات							
508		اشغال وانشاءات							
013		انشاء ابنية مختلفة	98338	150000	0	0	0	0	
		مجموع المادة	98338	150000	0	0	0	0	
		مجموع المشروع / خزينة	98338	150000	0	0	0	0	
المشروع							013	تطوير محطات الأغنام/الوالاة ، المشيرفة ، الفجيج	
مصدر التمويل							102001	رأسمالية - خزينة	
المجموعة	المادة / البند	الوصف	فعلي 2011	مقدر 2012	اعادة تقدير 2012	مقدر 2013	تأشير 2014	تأشير 2015	
22		استخدام السلع والخدمات							
2211		استخدام السلع و الخدمات							
512		تفقات ادامة و تشغيل							
006		صيانة الاجهزة والالات والمعدات	0	5000	5000	5000	5000	5000	
		مجموع المادة	0	5000	5000	5000	5000	5000	
31		اصول غير مالية							
3111		مباني وانشاءات							
508		اشغال وانشاءات							
034		بناء هناجر	0	50000	0	0	0	0	
		مجموع المادة	0	50000	0	0	0	0	
3112		اجهزة و البات ومعدات							
505		معدات والات واجهزة							
007		اجهزة ومعدات زراعية	45000	40000	0	0	0	0	
		مجموع المادة	45000	40000	0	0	0	0	
3122		مخزونات							
503		مواد ولوازم							
003		لوازم زراعيه	117523	100000	100000	95000	95000	95000	
		مجموع المادة	117523	100000	100000	95000	95000	95000	
		مجموع المشروع / خزينة	162523	195000	105000	100000	100000	100000	
المشروع							014	صندوق دعم وحماية الثروة الحيوانية	
مصدر التمويل							102001	رأسمالية - خزينة	
المجموعة	المادة / البند	الوصف	فعلي 2011	مقدر 2012	اعادة تقدير 2012	مقدر 2013	تأشير 2014	تأشير 2015	
31		اصول غير مالية							
3122		مخزونات							
503		مواد ولوازم							
002		لوازم ومستهلكات طبيه	937985	557000	557000	600000	600000	670000	
		مجموع المادة	937985	557000	557000	600000	600000	670000	
		مجموع المشروع / خزينة	937985	557000	557000	600000	600000	670000	
المشروع							015	محميتي برقس ودبين	
مصدر التمويل							102001	رأسمالية - خزينة	
المجموعة	المادة / البند	الوصف	فعلي 2011	مقدر 2012	اعادة تقدير 2012	مقدر 2013	تأشير 2014	تأشير 2015	
31		اصول غير مالية							
3122		مخزونات							
503		مواد ولوازم							
003		لوازم زراعيه	44470	60000	60000	60000	60000	60000	
		مجموع المادة	44470	60000	60000	60000	60000	60000	
		مجموع المشروع / خزينة	44470	60000	60000	60000	60000	60000	
		مجموع البرنامج	2551931	2488000	2143000	1919000	1949500	2296500	

النفقات الرأسمالية حسب البرنامج والمشاريع للسنوات 2011 - 2015

الفصل : 2201 وزارة الزراعة

( بالدينار )

البرنامج							4010	الحراج والمراعي وتطوير المشاتل
المشروع							001	مشروع ادارة برنامج الحراج والمراعي وتطوير المشاتل
مصدر التمويل							102001	رأسمالية - خزينة
المجموعة	المادة / البند	الوصف	فعلي 2011	مقدر 2012	اعادة تقدير 2012	مقدر 2013	تأثيري 2014	تأثيري 2015
21		تعويضات العاملين						
2111		الرواتب والاجور والعلاوات						
	501	رواتب						
	002	علاوة الميدان	0	20000	20000	20000	20000	20000
	003	علاوة السفر	11718	15000	15000	15000	15000	15000
		مجموع المادة	11718	35000	35000	35000	35000	35000
	502	اجور						
	001	اجور	2575663	2800000	2800000	2825000	2870000	2880000
		مجموع المادة	2575663	2800000	2800000	2825000	2870000	2880000
2121		مساهمات الضمان الاجتماعي						
	517	الضمان الاجتماعي						
	001	الضمان الاجتماعي	143580	180000	180000	180000	180000	180000
		مجموع المادة	143580	180000	180000	180000	180000	180000
22		استخدام السلع والخدمات						
2211		استخدام السلع والخدمات						
	510	صيانة واصلاحات المباني والمرافق						
	008	صيانة ابنية ومرافق مختلفة	27129	20000	20000	20000	20000	20000
		مجموع المادة	27129	20000	20000	20000	20000	20000
	512	نفقات ادامة و تشغيل						
	003	الماء	14778	20000	20000	20000	20000	20000
	004	الكهرباء	144341	20000	20000	20000	40000	20000
	005	المحروقات	190978	50000	50000	60000	60000	60000
	006	صيانة الاجهزة والالات والمعدات	4960	5000	5000	5000	5000	5000
	012	اشتراكات ، تأمينات	34685	30000	30000	30000	30000	30000
		مجموع المادة	389742	125000	125000	135000	155000	135000
31		اصول غير مالية						
3112		اجهزة و البات ومعدات						
	505	معدات وآلات واجهزة						
	008	اجهزة مساحة	2214	10000	10000	0	0	0
		مجموع المادة	2214	10000	10000	0	0	0
	506	مركبات واليات						
	007	صهاريج	0	50000	0	0	0	0
		مجموع المادة	0	50000	0	0	0	0
3122		مخزونات						
	503	مواد ولوازم						
	003	لوازم زراعيه	99064	80000	80000	80000	80000	80000
		مجموع المادة	99064	80000	80000	80000	80000	80000
		مجموع المشروع / خزينة	3249110	3300000	3250000	3275000	3340000	3330000

النفقات الرأسمالية حسب البرنامج والمشاريع للسنوات 2011 - 2015

الفصل : 2201 وزارة الزراعة

( بالدينار )

البرنامج							4010	الحراج والمراعي وتطوير المشاتل	
المشروع							003	تنمية المراعي في البادية الاردنية	
مصدر التمويل							102001	رأسمالية - خزينة	
المجموعة	المادة / البند	الوصف	فعلي 2011	مقدر 2012	اعادة تقدير 2012	مقدر 2013	تأشيري 2014	تأشيري 2015	
21		تعويضات العاملين							
2111		الرواتب والأجور والعلوات							
	501	رواتب							
	003	علاوة السفر	1450	5000	5000	5000	5000	5000	
	004	مكافآت	99985	100000	100000	100000	100000	100000	
		مجموع المادة	101435	105000	105000	105000	105000	105000	
22		استخدام السلع والخدمات							
2211		استخدام السلع والخدمات							
	510	صيانة واصلاحات المباني والمرافق							
	008	صيانة ابنية ومرافق مختلفة	2560	20000	11000	5000	5000	5000	
		مجموع المادة	2560	20000	11000	5000	5000	5000	
	512	نفقات ادامة وتشغيل							
	004	الكهرباء	9959	10000	10000	10000	10000	10000	
	005	المحروقات	49654	50000	50000	50000	55000	60000	
	008	مصاريف التدريب والتأهيل	7166	5000	5000	5000	5000	5000	
		مجموع المادة	66779	65000	65000	65000	70000	75000	
31		اصول غير مالية							
3122		مخزونات							
	503	مواد ولوازم							
	019	لوازم قطع غيار	59976	50000	39000	50000	50000	50000	
		مجموع المادة	59976	50000	39000	50000	50000	50000	
		مجموع المشروع / خزينة	230750	240000	220000	225000	230000	235000	
المشروع							004	تطوير المشاتل الحرجية	
مصدر التمويل							102001	رأسمالية - خزينة	
المجموعة	المادة / البند	الوصف	فعلي 2011	مقدر 2012	اعادة تقدير 2012	مقدر 2013	تأشيري 2014	تأشيري 2015	
22		استخدام السلع والخدمات							
2211		استخدام السلع والخدمات							
	510	صيانة واصلاحات المباني والمرافق							
	008	صيانة ابنية ومرافق مختلفة	4928	10000	10000	10000	10000	10000	
		مجموع المادة	4928	10000	10000	10000	10000	10000	
	512	نفقات ادامة وتشغيل							
	003	الماء	1497	5000	5000	5000	5000	5000	
	004	الكهرباء	9605	10000	10000	10000	10000	10000	
	005	المحروقات	19524	20000	20000	15000	25000	35000	
		مجموع المادة	30626	35000	35000	30000	40000	50000	
31		اصول غير مالية							
3112		أجهزة واليات ومعدات							
	505	معدات والآلات واجهزة							
	017	مضخات سطحية و غاطسة	4290	0	0	0	0	0	
		مجموع المادة	4290	0	0	0	0	0	
3113		اصول ثابتة اخرى							
	511	تجهيز وتآييث							
	009	اثاث و اجهزة مكتبية	30000	0	0	0	0	0	
		مجموع المادة	30000	0	0	0	0	0	
3122		مخزونات							
	503	مواد ولوازم							
	003	لوازم زراعيه	98832	80000	80000	60000	60000	60000	
		مجموع المادة	98832	80000	80000	60000	60000	60000	
		مجموع المشروع / خزينة	168676	125000	125000	100000	110000	120000	



النفقات الرأسمالية حسب البرنامج والمشاريع للسنوات 2011 - 2015

الفصل : 2201 وزارة الزراعة

( بالدينار )

البرنامج							4010	الحراج والمراعي وتطوير المشاتل
المشروع							005	الحزام الاخضر
مصدر التمويل							102001	رأسمالية - خزينة
المجموعة	المادة / البند	الوصف	فعلي 2011	مقدر 2012	اعادة تقدير 2012	مقدر 2013	تأشير 2014	تأشير 2015
22		استخدام السلع والخدمات						
2211		استخدام السلع والخدمات						
512		نفقات ادامة و تشغيل						
003		الماء	3883	5000	5000	5000	5000	5000
004		الكهرباء	14794	15000	15000	15000	15000	20000
005		المحروقات	24655	30000	30000	30000	30000	30000
		مجموع المادة	43332	50000	50000	50000	50000	55000
31		اصول غير مالية						
3122		مخزونات						
503		مواد ولوازم						
003		لوازم زراعيه	99804	80000	80000	50000	50000	50000
		مجموع المادة	99804	80000	80000	50000	50000	50000
		مجموع المشروع / خزينة	143136	130000	130000	100000	100000	105000
المشروع							007	تحريج الاراضي المحيطة بالسود
مصدر التمويل							102001	رأسمالية - خزينة
المجموعة	المادة / البند	الوصف	فعلي 2011	مقدر 2012	اعادة تقدير 2012	مقدر 2013	تأشير 2014	تأشير 2015
22		استخدام السلع والخدمات						
2211		استخدام السلع والخدمات						
512		نفقات ادامة و تشغيل						
003		الماء	5229	5000	5000	5000	5000	5000
004		الكهرباء	9477	5000	5000	5000	5000	5000
005		المحروقات	26716	30000	30000	30000	30000	30000
		مجموع المادة	41422	40000	40000	40000	40000	40000
31		اصول غير مالية						
3122		مخزونات						
503		مواد ولوازم						
003		لوازم زراعيه	98179	65000	65000	60000	60000	60000
		مجموع المادة	98179	65000	65000	60000	60000	60000
		مجموع المشروع / خزينة	139601	105000	105000	100000	100000	100000

النفقات الرأسمالية حسب البرنامج والمشاريع للسنوات 2011 - 2015

الفصل : 2201 وزارة الزراعة

( بالدينار )

البرنامج							4010	الحراج والمراعي وتطوير المشاتل
المشروع							009	حماية الثروة الحرجية
مصدر التمويل							102001	رأسمالية - خزينة
المجموعة	المادة / البند	الوصف	فعلي 2011	مقدر 2012	اعادة تقدير 2012	مقدر 2013	تأشير 2014	تأشير 2015
22		استخدام السلع والخدمات						
2211		استخدام السلع والخدمات						
510		صيانة واصلاحات المباني والمرافق						
008		صيانة ابنية ومرافق مختلفة	26103	0	0	0	0	0
		مجموع المادة	26103	0	0	0	0	0
31		اصول غير مالية						
3112		أجهزة و اليات ومعدات						
505		معدات وآلات وأجهزة						
019		اجهزة اتصالات	25073	20000	20000	5000	5000	5000
		مجموع المادة	25073	20000	20000	5000	5000	5000
506		مركبات وآليات						
021		سيارات مقاومة الحرائق	0	40000	0	0	0	0
		مجموع المادة	0	40000	0	0	0	0
3122		مخزونات						
503		مواد ولوازم						
003		لوازم زراعيه	76360	50000	50000	35000	35000	35000
		مجموع المادة	76360	50000	50000	35000	35000	35000
		مجموع المشروع / خزينة	127536	110000	70000	40000	40000	40000
		مجموع البرنامج	4058809	4010000	3900000	3840000	3920000	3930000

النفقات الرأسمالية حسب البرنامج والمشاريع للسنوات 2011 - 2015

الفصل : 2201 وزارة الزراعة

( بالدينار )

البرنامج							4015	الأنتاج النباتي والوقاية
المشروع							001	مشروع ادارة برنامج الأنتاج النباتي والوقاية
مصدر التمويل							102001	رأسمالية - خزينة
المجموعة	المادة / البند	الوصف	فعلي 2011	مقدر 2012	اعادة تقدير 2012	مقدر 2013	تأشير 2014	تأشير 2015
21		تعويضات العاملين						
2111		الرواتب والأجور والعلاوات						
	501	رواتب						
	001	رواتب	15903	0	0	0	0	0
	003	علاوة السفر	8161	5000	5000	5000	5000	5000
		مجموع المادة	24064	5000	5000	5000	5000	5000
	502	اجور						
	001	اجور	733662	700000	700000	793000	793000	813000
		مجموع المادة	733662	700000	700000	793000	793000	813000
2121		مساهمات الضمان الاجتماعي						
	517	الضمان الاجتماعي						
	001	الضمان الاجتماعي	155273	180000	180000	100000	100000	100000
		مجموع المادة	155273	180000	180000	100000	100000	100000
22		استخدام السلع والخدمات						
2211		استخدام السلع والخدمات						
	510	صيانة واصلاحات المباني والمرافق						
	008	صيانة ابنية ومرافق مختلفة	12207	20000	20000	20000	20000	20000
	011	صيانة شبكات ري	14514	20000	20000	10000	10000	10000
		مجموع المادة	26721	40000	40000	30000	30000	30000
	512	نفقات ادامة وتشغيل						
	003	الماء	19996	20000	20000	20000	20000	20000
	004	الكهرباء	99797	200000	200000	160000	160000	160000
	005	المحروقات	129339	140000	140000	150000	170000	158000
	006	صيانة الاجهزة والالات والمعدات	10210	10000	10000	10000	10000	10000
	999	متفرقة	1992	2000	2000	2000	2000	2000
		مجموع المادة	261334	372000	372000	342000	362000	350000
31		اصول غير مالية						
3122		مخزونات						
	503	مواد ولوازم						
	003	لوازم زراعيه	245429	150000	130000	250000	175000	148000
		مجموع المادة	245429	150000	130000	250000	175000	148000
		مجموع المشروع / خزينة	1446483	1447000	1427000	1520000	1465000	1446000
المشروع							003	مساعدة تجمعات الاشجار المثمرة /المنحة اليابانية
مصدر التمويل							102001	رأسمالية - خزينة
المجموعة	المادة / البند	الوصف	فعلي 2011	مقدر 2012	اعادة تقدير 2012	مقدر 2013	تأشير 2014	تأشير 2015
22		استخدام السلع والخدمات						
2211		استخدام السلع والخدمات						
	512	نفقات ادامة وتشغيل						
	008	مصاريف التدريب والتأهيل	2249	0	0	0	0	0
		مجموع المادة	2249	0	0	0	0	0
31		اصول غير مالية						
3111		مباني وانشاءات						
	508	اشغال وانشاءات						
	011	انشاء بيوت زراعية	629906	155000	155000	0	0	0
		مجموع المادة	629906	155000	155000	0	0	0
3122		مخزونات						
	503	مواد ولوازم						
	003	لوازم زراعيه	199818	0	0	0	0	0
		مجموع المادة	199818	0	0	0	0	0
		مجموع المشروع / خزينة	831973	155000	155000	0	0	0



النفقات الرأسمالية حسب البرنامج والمشاريع للسنوات 2011 - 2015

الفصل : 2201 وزارة الزراعة

( بالدينار )

						4015	البرنامج		
						011	المشروع		
						102001	مصدر التمويل		
						رأسمالية - خزينة			
تأثيري 2015	تأثيري 2014	مقدر 2013	اعادة تقدير 2012	مقدر 2012	فعلي 2011	الوصف	المادة / البند	المجموعة	
						استخدام السلع والخدمات		22	
						استخدام السلع والخدمات		2211	
						نفقات ادامة و تشغيل		512	
5000	5000	5000	5000	5000	0	صيانة الاجهزة والالات والمعدات		006	
5000	5000	5000	5000	5000	0	مجموع المادة			
						اصول غير مالية		31	
						أجهزة و البات ومعدات		3112	
						معدات وآلات وأجهزة		505	
10000	10000	10000	0	30000	0	اجهزة مختبرات و قياس		009	
10000	10000	10000	0	30000	0	مجموع المادة			
						مخزونات		3122	
						مواد ولوازم		503	
25000	25000	25000	15000	20000	0	لوازم ومستهلكات طبيه		002	
20000	20000	20000	15000	40000	49929	لوازم و مواد المختبرات		006	
45000	45000	45000	30000	60000	49929	مجموع المادة			
60000	60000	60000	35000	95000	49929	مجموع المشروع / خزينة			
1646000	1665000	1720000	1767000	1847000	3775674	مجموع البرنامج			

النفقات الرأسمالية حسب البرنامج والمشاريع للسنوات 2011 - 2015

الفصل : 2201 وزارة الزراعة

( بالدينار )

البرنامج						4020	تطوير وإستصلاح الأراضي	المجموعة
المشروع						001	مشروع ادارة برنامج تطوير وإستصلاح الأراضي	المجموعة
مصدر التمويل						102001	رأسمالية - خزينة	المجموعة
المجموعة	المادة / البند	الوصف	فعلي 2011	مقدر 2012	اعادة تقدير 2012	مقدر 2013	تأشيري 2014	تأشيري 2015
21		تعويضات العاملين						
2111		الرواتب والأجور والعلاوات						
501		رواتب						
001		رواتب	1280	0	0	0	0	0
003		علاوة السفر	2448	6000	6000	6000	6000	6000
		مجموع المادة	3728	6000	6000	6000	6000	6000
2121		مساهمات الضمان الاجتماعي						
517		الضمان الاجتماعي						
001		الضمان الاجتماعي	12669	16000	16000	17000	17000	17000
		مجموع المادة	12669	16000	16000	17000	17000	17000
22		استخدام السلع والخدمات						
2211		استخدام السلع والخدمات						
512		نفقات ادامة و تشغيل						
005		المحروقات	4223	16000	16000	16000	16000	16000
999		متفرقة	9950	10000	10000	4000	4000	4000
		مجموع المادة	14173	26000	26000	20000	20000	20000
31		اصول غير مالية						
3122		مخزونات						
503		مواد ولوازم						
003		لوازم زراعيه	9300	10000	10000	2000	2000	2000
		مجموع المادة	9300	10000	10000	2000	2000	2000
		مجموع المشروع / خزينة	39870	58000	58000	45000	45000	45000

النفقات الرأسمالية حسب البرنامج والمشاريع للسنوات 2011 - 2015

الفصل : 2201 وزارة الزراعة

( بالدينار )

البرنامج							4020	تطوير وإستصلاح الأراضي
المشروع							016	ادارة الموارد الطبيعية لمحافظة الكرك والطفيلة--المرحلة الثانية
مصدر التمويل							102001	رأسمالية - خزينة
المجموعة	المادة / البند	الوصف	فعلي 2011	مقدر 2012	اعادة تقدير 2012	مقدر 2013	تأشير 2014	تأشير 2015
21		تعويضات العاملين						
2111		الرواتب والأجور والعلوات						
	501	رواتب						
	004	مكافآت	28971	30000	30000	30000	30000	30000
		مجموع المادة	28971	30000	30000	30000	30000	30000
	502	اجور						
	001	أجور	347957	350000	350000	350000	350000	300000
		مجموع المادة	347957	350000	350000	350000	350000	300000
22		استخدام السلع والخدمات						
2211		استخدام السلع والخدمات						
	510	صيانة واصلاحات المباني والمرافق						
	008	صيانة ابنية ومرافق مختلفة	938	1000	1000	1000	1000	1000
		مجموع المادة	938	1000	1000	1000	1000	1000
	512	نفقات ادامة و تشغيل						
	002	الهاتف والبرق والبريد	981	1000	1000	1000	1000	1000
	003	الماء	0	1000	1000	1000	1000	1000
	004	الكهرباء	981	1000	1000	1000	1000	1000
	005	المحروقات	4732	10000	10000	10000	10000	10000
	006	صيانة الاجهزة والالات والمعدات	346	1000	1000	1000	1000	1000
	007	صيانة السيارات والاليات	636	2000	2000	2000	2000	2000
		مجموع المادة	7676	16000	16000	16000	16000	16000
31		اصول غير مالية						
3111		مباني وانشاءات						
	508	أشغال و انشاءات						
	016	انشاء حفائر وآبار	6321	50000	20000	20000	100000	100000
		مجموع المادة	6321	50000	20000	20000	100000	100000
	3112	أجهزة و البات ومعدات						
	505	معدات وآلات وأجهزة						
	003	أجهزة ومعدات مكتبية	589	2000	2000	1000	1000	0
		مجموع المادة	589	2000	2000	1000	1000	0
	3122	مخزونات						
	503	مواد ولوازم						
	003	لوازم زراعيه	4993	6000	2000	2000	2000	2000
		مجموع المادة	4993	6000	2000	2000	2000	2000
مصدر التمويل							103003	قرض منظمة الدول المصدرة للنفط
المجموعة	المادة / البند	الوصف	فعلي 2011	مقدر 2012	اعادة تقدير 2012	مقدر 2013	تأشير 2014	تأشير 2015
31		اصول غير مالية						
3111		مباني و انشاءات						
	508	أشغال و انشاءات						
	003	انشاء طرق زراعية	91196	350000	320000	450000	450000	450000
	016	انشاء حفائر وآبار	142488	350000	321000	450000	450000	450000
		مجموع المادة	233684	700000	641000	900000	900000	900000

النفقات الرأسمالية حسب البرنامج والمشاريع للسنوات 2011 - 2015

الفصل : 2201 وزارة الزراعة

( بالدينار )

البرنامج							4020	تطوير وإستصلاح الأراضي
المشروع							016	ادارة الموارد الطبيعية لمحافظة الكرك والطفيلة--المرحلة الثانية
مصدر التمويل							103008	قرض الصندوق الدولي للتنمية الزراعية
المجموعة / المادة / البند	الوصف	فعلي 2011	مقدر 2012	اعادة تقدير 2012	مقدر 2013	تأشيري 2014	تأشيري 2015	
21	تعويضات العاملين							
2111	الرواتب والأجور والعلوات							
501	رواتب							
004	مكافآت	0	0	0	60000	60000	60000	
	مجموع المادة	0	0	0	60000	60000	60000	
22	استخدام السلع والخدمات							
2211	استخدام السلع والخدمات							
510	صيانة واصلاحات المباني والمرافق							
008	صيانة ابنية ومرافق مختلفة	546	2000	2000	2000	4500	4500	
	مجموع المادة	546	2000	2000	2000	4500	4500	
512	نفقات ادامة وتشغيل							
002	الهاتف والبرق والبريد	0	1000	1000	2000	2000	2000	
003	الماء	214	1000	1000	1000	1000	1000	
004	الكهرباء	21	2000	2000	2000	2000	2000	
005	المحروقات	26813	37000	37000	37000	37000	37000	
006	صيانة الاجهزة والالات والمعدات	1030	2000	2000	2000	2000	2000	
007	صيانة السيارات والاليات	1619	10000	10000	10000	10000	10000	
008	مصاريف التدريب و التأهيل	20766	25000	25000	20000	20000	20000	
	مجموع المادة	50463	78000	78000	74000	74000	74000	
28	نفقات أخرى							
2822	نفقات اخرى رأسمالية							
504	دراسات وأبحاث واستشارات							
004	دراسات زراعية	14064	30000	30000	30000	30000	30000	
	مجموع المادة	14064	30000	30000	30000	30000	30000	
31	اصول غير مالية							
3111	مباني و انشاءات							
508	اشغال و انشاءات							
004	انشاء سدود	11491	50000	30000	50000	50000	50000	
016	انشاء حفائر وأبار	254962	400000	357000	564000	564000	564000	
	مجموع المادة	266453	450000	387000	614000	614000	614000	
3112	أجهزة و البات ومعدات							
505	معدات وآلات وأجهزة							
003	أجهزة ومعدات مكتبية	0	10000	10000	0	0	0	
	مجموع المادة	0	10000	10000	0	0	0	
3122	مخزونات							
503	مواد ولوازم							
003	لوازم زراعيه	14759	100000	70000	100000	100000	100000	
005	لوازم وقطع غيار طبيه	0	30000	30000	20000	20000	20000	
	مجموع المادة	14759	130000	100000	120000	120000	120000	
	مجموع المشروع / خزينة	397445	455000	421000	449000	500000	420000	
	مجموع المشروع / قروض	579969	1400000	1248000	1802500	1802500	1802500	
	مجموع المشروع	977414	1855000	1669000	2251500	2302500	2220000	



النفقات الرأسمالية حسب البرنامج والمشاريع للسنوات 2011 - 2015

الفصل : 2201 وزارة الزراعة

( بالدينار )

البرنامج							4020	تطوير وإستصلاح الأراضي	
المشروع							018	إستصلاح الاراضي	
مصدر التمويل							102001	رأسمالية - خزينة	
المجموعة	المادة / البند	الوصف	فعلي 2011	مقدر 2012	إعادة تقدير 2012	مقدر 2013	تأشير 2014	تأشير 2015	
21		تعويضات العاملين							
2111		الرواتب والأجور والعلوات							
	501	رواتب							
	004	مكافآت	10361	0	0	0	0	0	
		مجموع المادة	10361	0	0	0	0	0	
22		استخدام السلع والخدمات							
2211		استخدام السلع والخدمات							
	512	نفقات ادامة و تشغيل							
	005	المحروقات	40337	40000	40000	80000	90000	100000	
	006	صيانة الاجهزة والالات والمعدات	0	5000	5000	5000	5000	6000	
	008	مصاريف التدريب و التأهيل	0	3000	3000	3000	3000	3000	
		مجموع المادة	40337	48000	48000	88000	98000	109000	
31		اصول غير مالية							
3111		مباني و انشاءات							
	508	اشغال و انشاءات							
	010	انشاء شبكات ري	99776	87000	37000	75000	75000	75000	
	016	انشاء حفائر وآبار	766491	400000	389650	200000	200000	200000	
		مجموع المادة	866267	487000	426650	275000	275000	275000	
3122		مخزونات							
	503	مواد ولوازم							
	003	لوازم زراعيه	10000	10000	10000	10000	10000	10000	
		مجموع المادة	10000	10000	10000	10000	10000	10000	
		مجموع المشروع / خزينة	926965	545000	484650	373000	383000	394000	
المشروع							020	ادخال اساليب الحصاد المائي في اراضي المراعي/المنحة اليابانية	
مصدر التمويل							102001	رأسمالية - خزينة	
المجموعة	المادة / البند	الوصف	فعلي 2011	مقدر 2012	إعادة تقدير 2012	مقدر 2013	تأشير 2014	تأشير 2015	
22		استخدام السلع والخدمات							
2211		استخدام السلع والخدمات							
	512	نفقات ادامة و تشغيل							
	008	مصاريف التدريب و التأهيل	0	2000	2000	2000	2000	2000	
		مجموع المادة	0	2000	2000	2000	2000	2000	
28		نفقات أخرى							
2822		نفقات اخرى رأسمالية							
	504	دراسات وأبحاث واستشارات							
	014	دراسات و ابحاث و تصميم	0	10000	10000	10000	10000	10000	
		مجموع المادة	0	10000	10000	10000	10000	10000	
31		اصول غير مالية							
3111		مباني و انشاءات							
	508	اشغال و انشاءات							
	004	انشاء سدود	596763	200000	200000	200000	200000	200000	
	016	انشاء حفائر وآبار	745815	250000	250000	138000	138000	138000	
		مجموع المادة	1342578	450000	450000	338000	338000	338000	
		مجموع المشروع / خزينة	1342578	462000	462000	350000	350000	350000	

النفقات الرأسمالية حسب البرنامج والمشاريع للسنوات 2011 - 2015

الفصل : 2201 وزارة الزراعة

( بالدينار )

البرنامج							4020	تطوير وإستصلاح الأراضي	
المشروع							021	زيادة دخل الاسر الفقيرة/الامن الغذائي	
مصدر التمويل							102001	رأسمالية - خزينة	
المجموعة	المادة / البند	الوصف	فعلي 2011	مقدر 2012	اعادة تقدير 2012	مقدر 2013	تأشيري 2014	تأشيري 2015	
21		تعويضات العاملين							
2111		الرواتب والأجور والعلوات							
501		رواتب							
003		علاوة السفر	2413	0	0	0	0	0	
004		مكافآت	9687	0	0	0	0	0	
		مجموع المادة	12100	0	0	0	0	0	
22		استخدام السلع والخدمات							
2211		استخدام السلع والخدمات							
512		نفقات ادامة و تشغيل							
008		مصاريف التدريب و التأهيل	3466	10000	10000	10000	10000	10000	
		مجموع المادة	3466	10000	10000	10000	10000	10000	
31		اصول غير مالية							
3111		مباني و انشاءات							
508		أشغال و انشاءات							
011		انشاء بيوت زراعية	0	30000	30000	22000	22000	22000	
016		انشاء حفائر و آبار	0	20000	20000	0	0	0	
041		زرائب حيوانية	0	100000	100000	0	0	0	
		مجموع المادة	0	150000	150000	22000	22000	22000	
3122		مخزونات							
503		مواد ولوازم							
003		لوازم زراعية	219251	242000	242000	150000	148000	150000	
		مجموع المادة	219251	242000	242000	150000	148000	150000	
		مجموع المشروع / خزينة	234817	402000	402000	182000	180000	175000	
المشروع							022	تطوير وادي البربيطة	
مصدر التمويل							102001	رأسمالية - خزينة	
المجموعة	المادة / البند	الوصف	فعلي 2011	مقدر 2012	اعادة تقدير 2012	مقدر 2013	تأشيري 2014	تأشيري 2015	
31		اصول غير مالية							
3111		مباني و انشاءات							
508		أشغال و انشاءات							
010		انشاء شبكات ري	0	0	0	100000	100000	100000	
		مجموع المادة	0	0	0	100000	100000	100000	
		مجموع المشروع / خزينة	0	0	0	100000	100000	100000	

النفقات الرأسمالية حسب البرنامج والمشاريع للسنوات 2011 - 2015

الفصل : 2201 وزارة الزراعة

( بالدينار )

البرنامج							4020	تطوير وإستصلاح الأراضي
المشروع							023	التنوع الحيوي في مناطق الحراج والمراعي في مناطق جيوب الفقر
مصدر التمويل							102001	رأسمالية - خزينة
المجموعة	المادة / البند	الوصف	فعلي 2011	مقدر 2012	اعادة تقدير 2012	مقدر 2013	تأشيري 2014	تأشيري 2015
22		استخدام السلع والخدمات						
2211		استخدام السلع والخدمات						
512		نفقات ادامة و تشغيل						
004		الكهرباء	0	0	0	100000	100000	100000
005		المحروقات	0	0	0	100000	100000	100000
008		مصاريف التدريب و التأهيل	0	0	0	280000	280000	280000
		مجموع المادة	0	0	0	480000	480000	480000
31		اصول غير مالية						
3112		أجهزة و البات ومعدات						
505		معدات وآلات وأجهزة						
001		أجهزة حاسوب وتوايحه	0	0	0	10000	10000	10000
003		أجهزة ومعدات مكتبية	0	0	0	10000	10000	10000
		مجموع المادة	0	0	0	20000	20000	20000
3122		مخزونات						
503		مواد ولوازم						
003		لوازم زراعيه	0	0	0	200000	200000	200000
		مجموع المادة	0	0	0	200000	200000	200000
		مجموع المشروع / خزينة	0	0	0	700000	700000	700000
		مجموع البرنامج	3521644	3322000	3075650	3963000	4060500	4022500

النفقات الرأسمالية حسب البرنامج والمشاريع للسنوات 2011 - 2015

الفصل : 2201 وزارة الزراعة

( بالدينار )

المركز الوطني للبحث والأرشاد الزراعي							4025	البرنامج
مشروع ادارة برنامج المركز الوطني للبحث والأرشاد الزراعي							001	المشروع
رأسمالية - خزينة							102001	مصدر التمويل
تأثيري 2015	تأثيري 2014	مقدر 2013	اعادة تقدير 2012	مقدر 2012	فعلي 2011	الوصف	المادة / البند	المجموعة
						تعويضات العاملين		21
						الرواتب والأجور والعلاوات		2111
						رواتب	501	
15000	15000	15000	15000	15000	6450	رواتب	001	
15000	15000	15000	10000	10000	9990	علاوة السفر	003	
82000	70000	70000	50000	50000	49941	مكافآت	004	
112000	100000	100000	75000	75000	66381	مجموع المادة		
						اجور	502	
160000	160000	160000	120000	120000	68924	أجور	001	
160000	160000	160000	120000	120000	68924	مجموع المادة		
						مساهمات الضمان الاجتماعي		2121
						الضمان الاجتماعي	517	
100000	100000	70000	20000	20000	17939	الضمان الاجتماعي	001	
100000	100000	70000	20000	20000	17939	مجموع المادة		
						استخدام السلع والخدمات		22
						استخدام السلع والخدمات		2211
						صيانة واصلاحات المباني والمرافق	510	
50000	50000	30000	40000	40000	62383	صيانة ابنية ومرافق مختلفة	008	
50000	50000	30000	40000	40000	62383	مجموع المادة		
						نفقات ادامة وتشغيل	512	
15000	15000	18000	10000	10000	8013	الهاتف والبرق والبريد	002	
15000	15000	10000	30000	30000	12817	الماء	003	
70000	70000	40000	20000	20000	18893	الكهرباء	004	
77000	70000	40000	30000	30000	13036	المحروقات	005	
5000	5000	5000	10000	10000	3494	صيانة الاجهزة والالات والمعدات	006	
10000	10000	10000	10000	10000	14848	صيانة السيارات والاليات	007	
40000	40000	40000	40000	40000	56196	مصاريف التدريب والتاهيل	008	
10000	10000	10000	10000	10000	5819	رسوم	009	
20000	20000	20000	20000	20000	46114	مصاريف بناء القدرات	011	
10000	10000	10000	10000	10000	19366	اشتراقات ، تأمينات	012	
50000	50000	50000	50000	50000	69885	عقود خدمات	013	
30000	30000	25000	30000	30000	57875	ترويج واعلان وتوعيه	017	
5000	5000	5000	5000	5000	4601	مؤتمرات و احتفالات و ورشات عمل	032	
10000	10000	10000	10000	10000	2443	مصاريف الحوسبة وعمليات الأتمتة	036	
367000	360000	293000	285000	285000	333400	مجموع المادة		

النفقات الرأسمالية حسب البرنامج والمشاريع للسنوات 2011 - 2015

الفصل : 2201 وزارة الزراعة

( بالدينار )

البرنامج							4025	المركز الوطني للبحث والأرشاد الزراعي	
المشروع							001	مشروع ادارة برنامج المركز الوطني للبحث والأرشاد الزراعي	
مصدر التمويل							102001	رأسمالية - خزينة	
المجموعة	المادة / البند	الوصف	فعلي 2011	مقدر 2012	اعادة تقدير 2012	مقدر 2013	تأشير 2014	تأشير 2015	
31		اصول غير مالية							
3111		مباني وانشاءات							
508		اشغال وانشاءات							
016		انشاء حفائر وآبار	86740	20000	20000	10000	10000	10000	
		مجموع المادة	86740	20000	20000	10000	10000	10000	
3112		أجهزة و الآلات ومعدات							
505		معدات والآلات وأجهزة							
001		أجهزة حاسوب وتوابعه	3955	15000	15000	5000	5000	5000	
003		أجهزة ومعدات مكتبية	3695	10000	10000	5000	5000	5000	
007		أجهزة ومعدات زراعية	17229	30000	30000	25000	25000	35000	
012		اجهزة تكييف	40000	0	0	0	0	0	
023		أجهزة و معدات كهربائية متنوعة	5403	20000	20000	5000	5000	5000	
043		مصعد كهربائي	35000	19650	0	0	0	0	
		مجموع المادة	105282	94650	75000	40000	40000	50000	
506		مركبات والآليات							
005		باصات ركوب متوسطة	45000	47350	47350	0	0	0	
006		باصات ركوب صغيرة	30000	0	0	0	0	0	
008		تراكتورات	40000	10000	10000	0	0	0	
		مجموع المادة	115000	57350	57350	0	0	0	
3113		اصول ثابتة اخرى							
511		تجهيز وتأثيث							
006		تأثيث و تجهيز المباني و المرافق	549	10000	10000	0	0	0	
		مجموع المادة	549	10000	10000	0	0	0	
3122		مخزونات							
503		مواد ولوازم							
003		لوازم زراعية	71014	80000	80000	80000	50000	50000	
019		لوازم قطع غيار	1093	10000	10000	7000	7000	7000	
021		أعلاف وأسمدة و مبيدات	32169	40000	40000	60000	40000	40000	
		مجموع المادة	104276	130000	130000	97000	97000	147000	
		مجموع المشروع / خزينة	960874	852000	832350	850000	917000	946000	
المشروع							003	الابحاث الزراعية	
مصدر التمويل							102001	رأسمالية - خزينة	
المجموعة	المادة / البند	الوصف	فعلي 2011	مقدر 2012	اعادة تقدير 2012	مقدر 2013	تأشير 2014	تأشير 2015	
28		نفقات أخرى							
2822		نفقات اخرى رأسمالية							
504		دراسات وأبحاث واستشارات							
004		دراسات زراعية	246105	200000	150000	160000	128000	128000	
		مجموع المادة	246105	200000	150000	160000	128000	128000	
		مجموع المشروع / خزينة	246105	200000	150000	160000	128000	128000	
المشروع							004	توسعة مبنى المركز الرئيسي	
مصدر التمويل							102001	رأسمالية - خزينة	
المجموعة	المادة / البند	الوصف	فعلي 2011	مقدر 2012	اعادة تقدير 2012	مقدر 2013	تأشير 2014	تأشير 2015	
31		اصول غير مالية							
3111		مباني وانشاءات							
508		اشغال وانشاءات							
014		اضافات ابنية مختلفة	46509	0	0	0	0	0	
		مجموع المادة	46509	0	0	0	0	0	
		مجموع المشروع / خزينة	46509	0	0	0	0	0	

النفقات الرأسمالية حسب البرنامج والمشاريع للسنوات 2011 - 2015

الفصل : 2201 وزارة الزراعة

( بالدينار )

البرنامج							4025	المركز الوطني للبحث والأرشاد الزراعي	
المشروع							005	مركز تدريب للمرأة في البادية الاردنية للصناعات الغذائية	
مصدر التمويل							102001	رأسمالية - خزينة	
المجموعة	المادة / البند	الوصف	فعلي 2011	مقدر 2012	اعادة تقدير 2012	مقدر 2013	تأشيري 2014	تأشيري 2015	
22		استخدام السلع والخدمات							
2211		استخدام السلع والخدمات							
512		نفقات ادامة و تشغيل							
005		المحروقات	4130	5000	5000	5000	5000	5000	
007		صيانة السيارات والاليات	571	2000	2000	2000	2000	2000	
008		مصاريف التدريب و التأهيل	4988	5000	5000	4000	4000	4000	
		مجموع المادة	9689	12000	12000	11000	11000	11000	
31		اصول غير مالية							
3112		أجهزة و البات ومعدات							
505		معدات وآلات واجهزة							
007		أجهزة ومعدات زراعية	753	5000	5000	4000	4000	4000	
		مجموع المادة	753	5000	5000	4000	4000	4000	
		مجموع المشروع / خزينة	10442	17000	17000	15000	15000	15000	
المشروع							006	اعداد وتجهيز مختبرات التدريب	
مصدر التمويل							102001	رأسمالية - خزينة	
المجموعة	المادة / البند	الوصف	فعلي 2011	مقدر 2012	اعادة تقدير 2012	مقدر 2013	تأشيري 2014	تأشيري 2015	
21		تعويضات العاملين							
2111		الرواتب والاجور والعلاوات							
501		رواتب							
003		علاوة السفر	1915	1000	1000	1500	1500	1500	
		مجموع المادة	1915	1000	1000	1500	1500	1500	
22		استخدام السلع والخدمات							
2211		استخدام السلع والخدمات							
512		نفقات ادامة و تشغيل							
005		المحروقات	1412	5000	5000	5000	5000	5000	
008		مصاريف التدريب و التأهيل	1898	2000	2000	2000	2000	2000	
		مجموع المادة	3310	7000	7000	7000	7000	7000	
31		اصول غير مالية							
3111		مباني و انشاءات							
508		اشغال و انشاءات							
999		متفرقة	670	0	0	0	0	0	
		مجموع المادة	670	0	0	0	0	0	
3112		أجهزة و البات ومعدات							
505		معدات وآلات واجهزة							
001		أجهزة حاسوب وتوابعه	0	2000	2000	0	0	0	
007		أجهزة ومعدات زراعية	174	0	0	1500	1500	1500	
		مجموع المادة	174	2000	2000	1500	1500	1500	
		مجموع المشروع / خزينة	6069	10000	10000	10000	10000	10000	

النفقات الرأسمالية حسب البرنامج والمشاريع للسنوات 2011 - 2015

الفصل : 2201 وزارة الزراعة

( بالدينار )

البرنامج							4025	المركز الوطني للبحث والأرشاد الزراعي	
المشروع							007	تربية الماعز	
مصدر التمويل							102001	رأسمالية - خزينة	
المجموعة	المادة / البند	الوصف	فعلي 2011	مقدر 2012	اعادة تقدير 2012	مقدر 2013	تأشير 2014	تأشير 2015	
22		استخدام السلع والخدمات							
2211		استخدام السلع والخدمات							
512		نفقات ادامة و تشغيل							
005		المحروقات	0	5000	5000	5000	2000	3000	
007		صيانة السيارات والاليات	304	1000	1000	1000	1000	1000	
008		مصاريف التدريب و التأهيل	1231	3000	3000	2000	3000	3000	
		مجموع المادة	1535	9000	9000	8000	6000	7000	
31		اصول غير مالية							
3112		أجهزة و اليات ومعدات							
505		معدات وآلات وأجهزة							
007		أجهزة ومعدات زراعية	0	3000	3000	2000	2000	2000	
		مجموع المادة	0	3000	3000	2000	2000	2000	
3122		مخزونات							
503		مواد ولوازم							
002		لوازم ومستهلكات طبيه	630	3000	3000	2000	1000	1000	
003		لوازم زراعيه	585	3000	3000	2000	1000	1000	
021		أعلاف وأسمدة و مبيدات	0	20000	20000	16000	20000	19000	
		مجموع المادة	1215	26000	26000	20000	22000	21000	
		مجموع المشروع / خزينة	2750	38000	38000	30000	30000	30000	
المشروع							009	المشروع الاقليمي لمنطقةالشرق الاوسط	
مصدر التمويل							102001	رأسمالية - خزينة	
المجموعة	المادة / البند	الوصف	فعلي 2011	مقدر 2012	اعادة تقدير 2012	مقدر 2013	تأشير 2014	تأشير 2015	
22		استخدام السلع والخدمات							
2211		استخدام السلع والخدمات							
512		نفقات ادامة و تشغيل							
005		المحروقات	0	2000	2000	2000	2000	2000	
007		صيانة السيارات والاليات	0	1000	1000	1000	1000	1000	
008		مصاريف التدريب و التأهيل	120	2000	2000	3000	3000	3000	
		مجموع المادة	120	5000	5000	6000	6000	6000	
31		اصول غير مالية							
3112		أجهزة و اليات ومعدات							
505		معدات وآلات وأجهزة							
007		أجهزة ومعدات زراعية	68	5000	5000	5000	5000	5000	
		مجموع المادة	68	5000	5000	5000	5000	5000	
3122		مخزونات							
503		مواد ولوازم							
003		لوازم زراعيه	0	5000	5000	5000	5000	5000	
021		أعلاف وأسمدة و مبيدات	0	10000	10000	9000	9000	9000	
		مجموع المادة	0	15000	15000	14000	14000	14000	
		مجموع المشروع / خزينة	188	25000	25000	25000	25000	25000	

النفقات الرأسمالية حسب البرنامج والمشاريع للسنوات 2011 - 2015

الفصل : 2201 وزارة الزراعة

( بالدينار )

البرنامج							4025	المركز الوطني للبحث والأرشاد الزراعي	
المشروع							013	مركز الدراسات الملحية والبيئة الجافة للبحث والارشاد الزراعي	
مصدر التمويل							102001	رأسمالية - خزينة	
المجموعة	المادة / البند	الوصف	فعلي 2011	مقدر 2012	اعادة تقدير 2012	مقدر 2013	تأشيري 2014	تأشيري 2015	
28		نفقات أخرى							
2822		نفقات أخرى رأسمالية							
504		دراسات وأبحاث واستشارات							
004		دراسات زراعية	98896	20960	20960	20000	20000	20000	
		مجموع المادة	98896	20960	20960	20000	20000	20000	
31		اصول غير مالية							
3111		مباني وانشاءات							
508		أشغال وانشاءات							
010		انشاء شبكات ري	0	3000	3000	3000	3000	3000	
		مجموع المادة	0	3000	3000	3000	3000	3000	
3112		أجهزة و اليات ومعدات							
505		معدات وآلات وأجهزة							
001		أجهزة حاسوب وتوابعه	0	5000	5000	2000	2000	2000	
007		أجهزة ومعدات زراعية	0	5000	5000	5000	5000	5000	
		مجموع المادة	0	10000	10000	7000	7000	7000	
		مجموع المشروع / خزينة	98896	33960	33960	30000	30000	30000	
المشروع							014	التسميد بالري	
مصدر التمويل							102001	رأسمالية - خزينة	
المجموعة	المادة / البند	الوصف	فعلي 2011	مقدر 2012	اعادة تقدير 2012	مقدر 2013	تأشيري 2014	تأشيري 2015	
21		تعويضات العاملين							
2111		الرواتب والأجور والعلوات							
501		رواتب							
003		علاوة السفر	0	10000	10000	15000	20000	20000	
		مجموع المادة	0	10000	10000	15000	20000	20000	
502		اجور							
001		أجور	59947	60000	60000	90000	100000	100000	
		مجموع المادة	59947	60000	60000	90000	100000	100000	
22		استخدام السلع والخدمات							
2211		استخدام السلع والخدمات							
512		نفقات ادامة و تشغيل							
005		المحروقات	37680	30000	30000	30000	30000	30000	
007		صيانة السيارات والاليات	11666	5000	5000	3000	5000	5000	
008		مصاريف التدريب و التأهيل	9814	10000	10000	15000	10000	10000	
		مجموع المادة	59160	45000	45000	48000	45000	45000	
28		نفقات أخرى							
2822		نفقات أخرى رأسمالية							
504		دراسات وأبحاث واستشارات							
004		دراسات زراعية	7260	30000	26000	22000	20000	20000	
018		دراسات فحص التربة	160000	200000	50000	25000	20000	20000	
		مجموع المادة	167260	230000	76000	47000	40000	40000	
		مجموع المشروع / خزينة	286367	345000	191000	200000	205000	205000	



النفقات الرأسمالية حسب البرنامج والمشاريع للسنوات 2011 - 2015

الفصل : 2201 وزارة الزراعة

( بالدينار )

البرنامج							4025	المركز الوطني للبحث والأرشاد الزراعي	
المشروع							015	المرشد الزراعي	
مصدر التمويل							102001	رأسمالية - خزينة	
المجموعة	المادة / البند	الوصف	فعلي 2011	مقدر 2012	اعادة تقدير 2012	مقدر 2013	تأشيري 2014	تأشيري 2015	
21		تعويضات العاملين							
2111		الرواتب والأجور والعلوات							
	501	رواتب							
	003	علاوة السفر	14996	10000	10000	15000	15000	15000	
	004	مكافآت	4893	5000	5000	8000	9000	10000	
		مجموع المادة	19889	15000	15000	23000	24000	25000	
22		استخدام السلع والخدمات							
2211		استخدام السلع والخدمات							
	512	نفقات ادامة و تشغيل							
	002	الهاتف والبرق والبريد	26356	40000	40000	30000	30000	30000	
	003	الماء	919	25000	25000	20000	15000	20000	
	004	الكهرباء	27921	10000	10000	30000	25000	30000	
	005	المحروقات	91682	40000	40000	25000	25000	25000	
	006	صيانة الاجهزة والالات والمعدات	537	2000	2000	15000	2000	2000	
	007	صيانة السيارات والاليات	66071	30000	30000	15000	15000	15000	
	008	مصاريف التدريب و التأهيل	82432	20000	20000	25000	25000	25000	
		مجموع المادة	295918	167000	167000	160000	137000	147000	
31		اصول غير مالية							
3112		أجهزة و اليات ومعدات							
	505	معدات وآلات وأجهزة							
	001	أجهزة حاسوب وتوابعه	0	10000	10000	2000	2000	2000	
	007	أجهزة ومعدات زراعية	0	40000	5000	10000	20000	20000	
	023	أجهزة و معدات كهربائية متنوعة	355	20000	5000	5000	7000	7000	
		مجموع المادة	355	70000	20000	17000	29000	29000	
	506	مركبات واليات							
	002	سيارات ميدان	100000	218040	103040	0	0	0	
		مجموع المادة	100000	218040	103040	0	0	0	
		مجموع المشروع / خزينة	416162	470040	305040	200000	190000	201000	
المشروع							016	انتشار أمراض النحل الفيروسية في الشرق الاوسط وعلاقتها بظاهرة اختفاء النحل (CCD)	
مصدر التمويل							102001	رأسمالية - خزينة	
المجموعة	المادة / البند	الوصف	فعلي 2011	مقدر 2012	اعادة تقدير 2012	مقدر 2013	تأشيري 2014	تأشيري 2015	
28		نفقات أخرى							
2822		نفقات اخرى رأسمالية							
	504	دراسات وأبحاث واستشارات							
	004	دراسات زراعية	26366	30000	5000	25000	25000	25000	
		مجموع المادة	26366	30000	5000	25000	25000	25000	
		مجموع المشروع / خزينة	26366	30000	5000	25000	25000	25000	
المشروع							017	العناية بأشجار الزيتون الرومي المعمرة	
مصدر التمويل							102001	رأسمالية - خزينة	
المجموعة	المادة / البند	الوصف	فعلي 2011	مقدر 2012	اعادة تقدير 2012	مقدر 2013	تأشيري 2014	تأشيري 2015	
28		نفقات أخرى							
2822		نفقات اخرى رأسمالية							
	504	دراسات وأبحاث واستشارات							
	004	دراسات زراعية	34555	0	0	0	0	0	
		مجموع المادة	34555	0	0	0	0	0	
		مجموع المشروع / خزينة	34555	0	0	0	0	0	

النفقات الرأسمالية حسب البرنامج والمشاريع للسنوات 2015 - 2011

الفصل : 2201 وزارة الزراعة

( بالدينار )

البرنامج							4025	المركز الوطني للبحث والأرشاد الزراعي	
المشروع							018	انشاء مبنى للمركز الاقليمي في دير علا	
مصدر التمويل							102001	رأسمالية - خزينة	
المجموعة	المادة / البند	الوصف	فعلي 2011	مقدر 2012	اعادة تقدير 2012	مقدر 2013	تأشير 2014	تأشير 2015	
31		اصول غير مالية							
3111		مباني وانشاءات							
	508	اشغال وانشاءات							
	013	انشاء ابنية مختلفة	0	0	0	300000	200000	100000	
		مجموع المادة	0	0	0	300000	200000	100000	
		مجموع المشروع / خزينة	0	0	0	300000	200000	100000	
		مجموع البرنامج	2135283	2021000	1607350	1845000	1775000	1715000	
		مجموع الفصل / خزينة	19714399	18469000	14521000	15927000	16007500	16247500	
		مجموع الفصل / قروض	579969	1400000	1248000	1800000	1802500	1802500	
		مجموع الفصل	20294368	19869000	15769000	17727000	17810000	18050000	