

## الفصل : 0702 وزارة الشؤون السياسية والبرلمانية

**النشأة :** انشئت وزارة الشؤون السياسية والبرلمانية بموجب النظام رقم (59) لسنة 2013

**الرؤية :** وزارة قادرة بكفاءة على ترسيخ التعاون المؤسسي بين السلطتين التنفيذية والتشريعية وتحقيق التنمية السياسية المستدامة.

**الرسالة :** تنمية الشراكة بين السلطتين التنفيذية والتشريعية وتعزيز مشاركة الاحزاب والافراد ومؤسسات المجتمع المدني في صنع القرار.

### مهام الوزارة / الدائرة:

- رسم السياسات والاستراتيجيات الكفيلة بتوسع المشاركة السياسية للمواطنين وترسيخ قيم الديمقراطية في المملكة ووضع الخطط والبرامج اللازمة لتنفيذها.
- متابعة مستوى المشاركة السياسية للمواطنين.
- تطوير قنوات الاتصال بين الوزارة ومؤسسات وهيئات وقطاعات المجتمع المختلفة.
- متابعة مشروعات القوانين المحالة الى مجلس الامة والمناقشات التي تدور حولها
- متابعة أعمال لجان مجلسي الأعيان والنواب والتقارير والتوصيات الصادرة عنها.
- التنسيق مع الوزارات والمؤسسات والدوائر الحكومية لمتابعة اجابات الحكومة عن الاسئلة والاستجابات والمذكرات التي يوجهها أعضاء مجلسي الأعيان والنواب.
- متابعة جلسات مجلسي الأعيان والنواب ونتائج أعمالها.

### الاهداف الوطنية التي تسهم الوزارة / الدائرة في تحقيقها:

- تعزيز التنسيق والتعاون بين السلطتين التشريعية والتنفيذية بما يتفق واحكام الدستور.
- توسيع المشاركة في الحياة السياسية وتعميق الحوار مع مؤسسات المجتمع المدني.

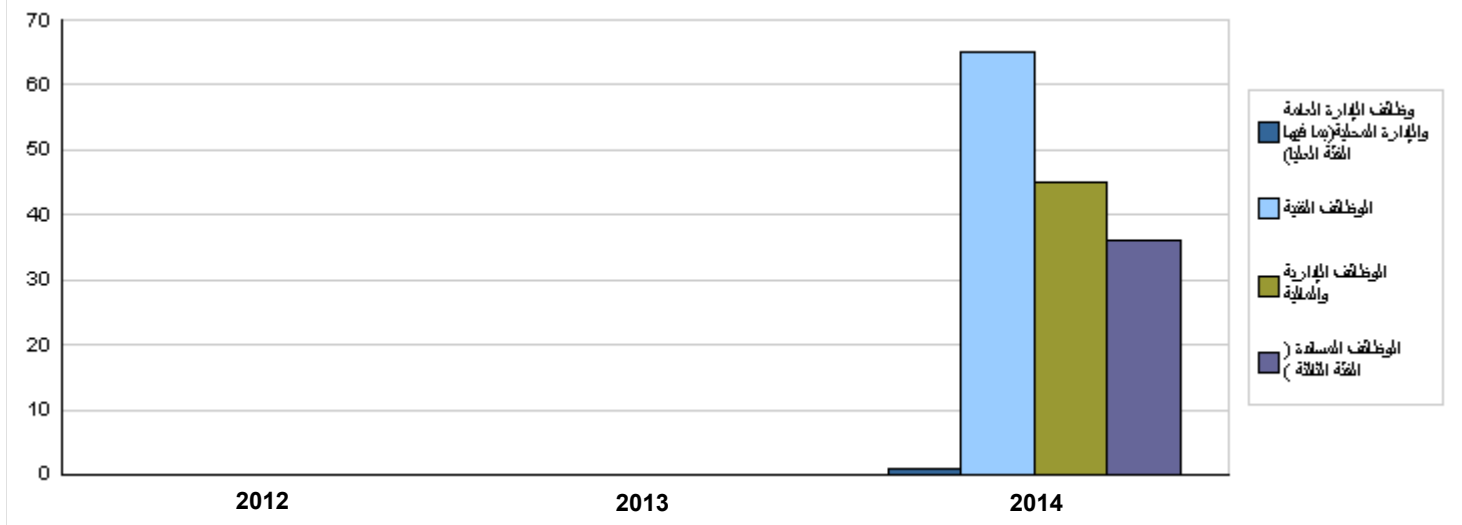
## الفصل : 0702 وزارة الشؤون السياسية والبرلمانية

### الأهداف الإستراتيجية للوزارة / الدائرة و مؤشرات قياس الاداء

القيمة المستهدفة			تقييم ذاتي اولي	القيمة المستهدفة	القيمة الفعلية	القيمة	سنة الاساس	مؤشر قياس الأداء	الهدف الإستراتيجي
2016	2015	2014	2013	2013	2012				
65%	60%	55%	-	-	-	-	2013	1 نسبة رضا اعضاء السلطة التشريعية عن مستوى التعاون والتنسيق	1 - المساهمة في رفع مستوى التنسيق والتعاون بين السلطتين التنفيذية والتشريعية.
30	25	20	0	0	0	-	2013	2 عدد الفعاليات (اللقاءات والاجتماعات والنشاطات)	
25	20	15	-	-	-	-	2013	1 عدد اللقاءات والحوارات مع قوى المجتمع المدني والاحزاب	2 - تعميق الحوار الوطني ومأسسته ضمن الثوابت الدستورية والقانونية.

### أعداد الكوادر البشرية العاملة في الوزارة / الدائرة

مقدر 2014			أولي 2013			فعلي 2012			الوظيفة	المجموعة
المجموع	أنثى	ذكر	المجموع	أنثى	ذكر	المجموع	أنثى	ذكر		
1	0	1	0	0	0	0	0	0	وظائف الإدارة العامة والإدارة المحلية (بما فيها الفئة العليا)	
65	19	46	0	0	0	0	0	0	الوظائف الفنية	
45	20	25	0	0	0	0	0	0	الوظائف الإدارية والمالية	
36	8	28	0	0	0	0	0	0	الوظائف المساندة ( الفئة الثالثة )	
147	47	100	0	0	0	0	0	0	المجموع	
147	47	100	0	0	0	0	0	0	المجموع الكلي	
686000	219000	467000	0	0	0	0	0	0	كلفة الرواتب	



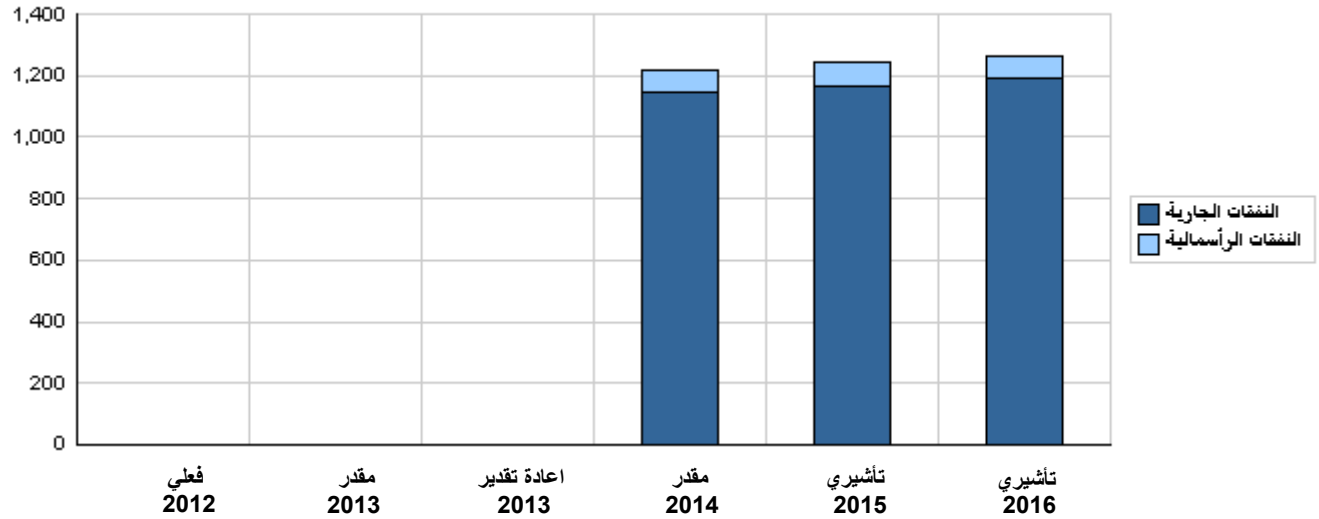
**الخلاصة الاجمالية لنفقات الفصل 0702 - وزارة الشؤون السياسية والبرلمانية  
للسنوات 2012 - 2016**

( بالدينار )

تأشيرى	مقدر	اعادة تقدير	مقدر	فعلي	الوصف	المجموعة
2016	2015	2014	2013	2012		
<b>النفقات الجارية</b>						
689,000	665,000	641,000	0	0	الرواتب والاجور والعلوات	2111
50,000	47,000	45,000	0	0	مساهمات الضمان الاجتماعى	2121
247,500	229,500	205,000	0	0	استخدام السلع و الخدمات	2211
190,500	213,000	221,500	0	0	نفقات اخرى جارية	2821
8,500	8,500	24,500	0	0	اجهزة و البات ومعدات	3112
3,500	3,000	6,000	0	0	اصول ثابتة اخرى	3113
1,189,000	1,166,000	1,143,000	0	0	مجموع النفقات الجارية	
<b>النفقات الرأسمالية</b>						
67,000	67,000	67,000	0	0	استخدام السلع و الخدمات	2211
8,000	8,000	8,000	0	0	اجهزة و البات ومعدات	3112
75,000	75,000	75,000	0	0	مجموع النفقات الرأسمالية	
75,000	75,000	75,000	0	0	خزينة	
1,264,000	1,241,000	1,218,000	0	0	مجموع النفقات الجارية و الرأسمالية	

(بالآلف دينار)

**رسم بياني للنفقات الجارية و الرأسمالية للسنوات 2012 - 2016**



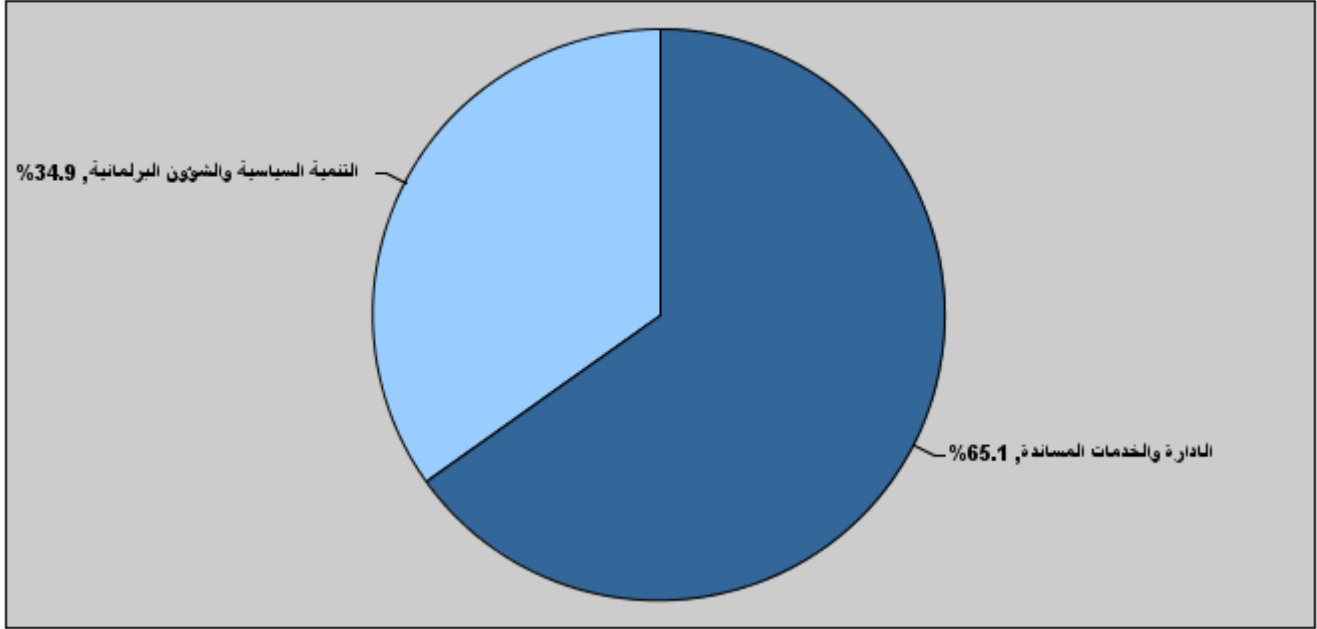
موازنة الفصل 0702 - وزارة الشؤون السياسية والبرلمانية

لعام 2014 موزعة حسب البرنامج

( بالدينار )

البرنامج	الوصف	النفقات الجارية	النفقات الرأسمالية	إجمالي النفقات
1050	الإدارة والخدمات المساندة	778,000	15,000	793,000
1051	التنمية السياسية والشؤون البرلمانية	365,000	60,000	425,000
	المجموع	1,143,000	75,000	1,218,000

إجمالي النفقات لعام 2014 موزعة حسب البرامج



المخصصات المقدرة للإناث موزعة حسب البرامج للسنوات 2012 - 2016

البرنامج	2012	2013	2014	2015	2016
الإدارة والخدمات المساندة	0	0	238000	238000	238000
التنمية السياسية والشؤون البرلمانية	0	0	140000	150000	158000
المجموع	0	0	378000	388000	396000

موازنة الفصل 0702 - وزارة الشؤون السياسية والبرلمانية موزعة حسب البرنامج

1050 برنامج الإدارة والخدمات المساندة						
<p>هدف البرنامج : تأمين متطلبات موظفي الوزارة. الهدف الإستراتيجي المرتبط بالبرنامج : المساهمة في رفع مستوى التنسيق والتعاون بين السلطتين التنفيذية والتشريعية.</p> <p>المديريات المرتبطة بالبرنامج : - مديرية شؤون الادارية والمالية - وحدة الرقابة الداخلية -مديرية الاتصال والنقل الخدمات التي يقدمها البرنامج : - تدريب وتأهيل الموظفين - رفع القدرات المؤسسية الكوادر العاملة بالبرنامج : ينفذ البرنامج من خلال كادر وظيفي يقدر في عام 2013 بنحو ( 50 ) موظفا منهم ( 35 ) ذكور و ( 15 ) إناث .</p>						
مؤشرات قياس أداء البرنامج						
القيمة المستهدفة			تقييم ذاتي أولي 2013	القيمة المستهدفة 2013	القيمة الفعلية 2012	سنة الاساس القيمة
2016	2015	2014	-	-	-	2013
72%	68%	65%	-	-	-	2013
80%	75%	70%	-	-	-	2013
مؤشر قياس الأداء						
1 نسبة رضا الوظيفي						
2 نسبة الموظفين الخاضعين للتدريب ورفع الكفاءة						
مخصصات برنامج الإدارة والخدمات المساندة حسب الأنشطة والمشاريع (بالدينار)						
تأشيري		مقدر	إعادة تقدير	مقدر	فعلي	الأنشطة و المشاريع
2016	2015	2014	2013	2013	2012	
771,500	774,000	778,000	0	0	0	التنفقات الجارية
771,500	774,000	778,000	0	0	0	601 الخدمات الادارية والمساندة
15,000	15,000	15,000	0	0	0	التنفقات الرأسمالية
15,000	15,000	15,000	0	0	0	001 ادارة البرنامج
15,000	15,000	15,000	0	0	0	البرنامج / خزينة
786,500	789,000	793,000	0	0	0	مجموع البرنامج

موازنة الفصل 0702 - وزارة الشؤون السياسية والبرلمانية موزعة حسب البرنامج

1051 برنامج التنمية السياسية والشؤون البرلمانية						
<p>هدف البرنامج : رفع مستوى التنسيق بين السلطتين . الهدف الإستراتيجي المرتبط بالبرنامج : تعميق الحوار الوطني ومأسسته ضمن الثوابت الدستورية والقانونية.</p> <p>المديريات المرتبطة بالبرنامج : - مديرية الشؤون البرلمانية - مديرية الشؤون السياسية وحقوق الانسان -مديرية الشؤون القانونية. الخدمات التي يقدمها البرنامج : -تعزيز مستوى التنسيق بين السلطتين</p> <p>الكوادر العاملة بالبرنامج : ينفذ البرنامج من خلال كادر وظيفي يقدر في عام 2013 بنحو ( 97 ) موظفا منهم ( 65 ) ذكور و ( 32 ) إناث .</p>						
مؤشرات قياس أداء البرنامج						
القيمة المستهدفة			تقييم ذاتي أولي 2013	القيمة المستهدفة 2013	القيمة الفعليّة 2012	سنة الاساس القيمة 2013
2016	2015	2014	-	-	-	-
60%	55%	50%	-	-	-	2013
1 نسبة رضا قوى المجتمع المدني والاحزاب السياسية عن مخرجات الحوار						
مخصصات برنامج التنمية السياسية والشؤون البرلمانية حسب الأنشطة والمشاريع (بالدينار)						
تأشيري		مقدر	إعادة تقدير	مقدر	فعلي	الأنشطة و المشاريع
2016	2015	2014	2013	2013	2012	
417,500	392,000	365,000	0	0	0	التنفقات الجارية
417,500	392,000	365,000	0	0	0	601 تنمية سياسية وبرلمانية
60,000	60,000	60,000	0	0	0	التنفقات الرأسمالية
60,000	60,000	60,000	0	0	0	001 ادارة البرنامج
60,000	60,000	60,000	0	0	0	البرنامج / خزينة
477,500	452,000	425,000	0	0	0	مجموع البرنامج

## الفصل : 0702 وزارة الشؤون السياسية والبرلمانية

الرؤية : وزارة قادرة بكفاءة على ترسيخ التعاون المؤسسي بين السلطتين التنفيذية والتشريعية وتحقيق التنمية السياسية المستدامة.

الرسالة : تنمية الشراكة بين السلطتين التنفيذية والتشريعية وتعزيز مشاركة الاحزاب والافراد ومؤسسات المجتمع المدني في صنع القرار.

الاطار القانوني : النظام رقم (59) لسنة 2013.

الأهداف الإستراتيجية للوزارة / الدائرة و مؤشرات قياس الأداء								
القيمة المستهدفة			تقييم ذاتي اولي	القيمة المستهدفة	القيمة الفعلية	القيمة الأساس		الهدف الإستراتيجي
						القيمة	سنة الأساس	
2016	2015	2014	2013	2013	2012	القيمة	سنة الأساس	مؤشر قياس الأداء
65%	60%	55%	-	-	-	-	2013	1 - المساهمة في رفع مستوى التنسيق والتعاون بين السلطتين التنفيذية والتشريعية.
30	25	20	0	0	0	-	2013	2 عدد الفعاليات (اللقاءات والاجتماعات والنشاطات)
25	20	15	-	-	-	-	2013	1 عدد اللقاءات والحوارات مع قوى المجتمع المدني والاحزاب
2 - تعميق الحوار الوطني ومأسسته ضمن الثوابت الدستورية والقانونية.								

البرامج التي تحقق الأهداف الاستراتيجية ومؤشرات قياس الأداء								
القيمة المستهدفة			تقييم ذاتي اولي	القيمة المستهدفة	القيمة الفعلية	القيمة الأساس		الهدف
						القيمة	سنة الأساس	
2016	2015	2014	2013	2013	2012	القيمة	سنة الأساس	مؤشر قياس الأداء
72%	68%	65%	-	-	-	-	2013	1 نسبة رضا الوظيفي
80%	75%	70%	-	-	-	-	2013	2 نسبة الموظفين الخاضعين للتدريب ورفع الكفاءة
60%	55%	50%	-	-	-	-	2013	1 نسبة رضا قوى المجتمع المدني والاحزاب السياسية عن مخرجات الحوار
1050 الادارة والخدمات المساندة								
1051 التنمية السياسية والشؤون البرلمانية								

مخصصات البرامج								
تأشيري	تأشيري	مقدر	اعادة تقدير	مقدر	فعلي	البرامج		الهدف
						2016	2015	
771500	774000	778000	0	0	0	جارية	الادارة والخدمات المساندة	1
15000	15000	15000	0	0	0	رأسمالية		
786500	789000	793000	0	0	0	المجموع		
417500	392000	365000	0	0	0	جارية	التنمية السياسية والشؤون البرلمانية	2
60000	60000	60000	0	0	0	رأسمالية		
477500	452000	425000	0	0	0	المجموع		
1189000	1166000	1143000	0	0	0	مجموع الجارية		
75000	75000	75000	0	0	0	مجموع الرأسمالية		
1264000	1241000	1218000	0	0	0	مجموع الفصل		

مخصصات الأنشطة الجارية حسب البرنامج								
تأشيري	تأشيري	مقدر	اعادة تقدير	مقدر	فعلي	الأنشطة		البرنامج
						2016	2015	
771500	774000	778000	0	0	0	الخدمات الادارية والمساندة	601	1050
771500	774000	778000	0	0	0	مجموع البرنامج		
417500	392000	365000	0	0	0	تنمية سياسية وبرلمانية	601	1051
417500	392000	365000	0	0	0	مجموع البرنامج		
1189000	1166000	1143000	0	0	0	المجموع		

مخصصات المشاريع الرأسمالية حسب البرنامج								
تأشيري	تأشيري	مقدر	اعادة تقدير	مقدر	فعلي	المشاريع		البرنامج
						2016	2015	
15000	15000	15000	0	0	0	ادارة البرنامج	001	1050
15000	15000	15000	0	0	0	مجموع البرنامج		
60000	60000	60000	0	0	0	ادارة البرنامج	001	1051
60000	60000	60000	0	0	0	مجموع البرنامج		
75000	75000	75000	0	0	0	المجموع		

الخلاصة الإجمالية للنفقات الجارية للسنوات 2012 - 2016

( بالدينار )

الفصل : 0702 وزارة الشؤون السياسية والبرلمانية

المجموعة	المادة	الوصف	فعلي 2012	مقدر 2013	اعادة تقدير 2013	مقدر 2014	تأشيري 2015	تأشيري 2016
21		تعويضات العاملين						
2111		الرواتب والأجور والعلوات						
	101	الموظفون المصنفون	0	0	0	28000	29000	30000
	102	الموظفون غير المصنفين	0	0	0	175000	181000	187000
	103	الموظفون بعقود	0	0	0	41000	43000	46000
	105	علاوة غلاء المعيشة الشخصية	0	0	0	136000	141000	146000
	106	علاوة غلاء المعيشة العائلية	0	0	0	14000	16000	18000
	111	العلاوة الإضافية	0	0	0	79000	83000	86000
	113	علاوة النقل	0	0	0	28000	30000	32000
	114	بدل تنقلات	0	0	0	20000	22000	24000
	116	مكافآت الموظفين	0	0	0	120000	120000	120000
		المجموع	0	0	0	641000	665000	689000
2121		مساهمات الضمان الاجتماعي						
	301	الضمان الاجتماعي	0	0	0	45000	47000	50000
		المجموع	0	0	0	45000	47000	50000
22		استخدام السلع والخدمات						
2211		استخدام السلع و الخدمات						
	202	الهاتف والتلكس والبرق والبريد	0	0	0	14000	15500	17000
	203	الماء	0	0	0	2500	4000	4000
	204	الكهرباء	0	0	0	54000	56000	58000
	205	المحروقات	0	0	0	27000	30000	33000
	206	صيانة الآلات والأثاث ولوازمها	0	0	0	4000	6000	7000
	207	صيانة السيارات والآليات ولوازمها	0	0	0	15000	17000	19000
	208	صيانة وإصلاحات الابنية ولوازمها	0	0	0	2500	4000	5000
	209	قرطاسية مختلفة ومطبوعات و لوازم مكتبية	0	0	0	13000	15000	16000
	210	مواد وخامات - (عاشة، البسة، أدوية، أفلام، الخ...	0	0	0	15000	17000	19000
	211	التنظيفات ولوازمها - منها عقود التنظيفات	0	0	0	25000	28000	29000
	212	التأمين	0	0	0	6000	6000	6500
	213	السفر في المهمات الرسمية	0	0	0	2000	4000	5000
	214	مصرفات سلع وخدمات اخرى	0	0	0	25000	27000	29000
		المجموع	0	0	0	205000	229500	247500
28		نفقات أخرى						
2821		نفقات أخرى جارية						
	303	البعثات العلمية والدورات التدريبية	0	0	0	2500	5000	5500
	305	مكافآت لغير الموظفين	0	0	0	219000	208000	185000
		المجموع	0	0	0	221500	213000	190500
31		اصول غير مالية						
3112		أجهزة و اليات ومعدات						
	402	أجهزة و الات ومعدات	0	0	0	24500	8500	8500
		المجموع	0	0	0	24500	8500	8500
3113		اصول ثابتة أخرى						
	401	الأثاث	0	0	0	6000	3000	3500
		المجموع	0	0	0	6000	3000	3500
		مجموع الفصل	0	0	0	1143000	1166000	1189000



الادارة والخدمات المساندة						1050	البرنامج
الخدمات الادارية والمساندة						601	النشاط
تأشيرى 2016	تأشيرى 2015	مقدر 2014	اعادة تقدير 2013	مقدر 2013	فعلى 2012	المادة / البند	المجموعة
						تعويضات العاملين	21
						الرواتب والأجور والعلاوات	2111
30000	29000	28000	0	0	0	الموظفون المصنفون	101
128000	124000	120000	0	0	0	الموظفون غير المصنفين	102
17000	16000	15000	0	0	0	الموظفون بعقود	103
91000	88000	85000	0	0	0	علاوة غلاء المعيشة الشخصية	105
9000	8000	7000	0	0	0	علاوة غلاء المعيشة العائلية	106
45000	44000	42000	0	0	0	العلاوة الاضافية	111
14000	13000	12000	0	0	0	علاوة النقل	113
13000	12000	11000	0	0	0	بدل تنقلات	114
80000	80000	80000	0	0	0	مكافآت الموظفين	116
427000	414000	400000	0	0	0	المجموع	
						مساهمات الضمان الاجتماعي	2121
29000	28000	27000	0	0	0	الضمان الاجتماعي	301
29000	28000	27000	0	0	0	المجموع	
						استخدام السلع والخدمات	22
						استخدام السلع والخدمات	2211
14000	13000	12000	0	0	0	الهاتف والتلكس والبرق والبريد	202
3000	3000	2000	0	0	0	الماء	203
46000	45000	44000	0	0	0	الكهرباء	204
21000	20000	19000	0	0	0	المحروقات	205
3000	3000	2000	0	0	0	صيانة الآلات والاثاث ولوازمها	206
10000	9000	8000	0	0	0	صيانة السيارات والاثاث ولوازمها	207
2000	2000	1500	0	0	0	صيانة واصلاحات الابنية ولوازمها	208
9000	9000	8000	0	0	0	قرطاسية مختلفة ومطبوعات و لوازم مكتبية	209
11000	10000	9000	0	0	0	مواد وخامات - إعاشة، البسة، ادوية، افلام، الخ...	210
22000	22000	20000	0	0	0	التنظيفات ولوازمها - منها عقود التنظيفات	211
3500	3000	3000	0	0	0	التأمين	212
2000	2000	1000	0	0	0	السفر في المهام الرسمية	213
19000	18000	17000	0	0	0	مصروفات سلع وخدمات اخرى	214
165500	159000	146500	0	0	0	المجموع	
						نفقات أخرى	28
						نفقات اخرى جارية	2821
2000	2000	1000	0	0	0	البعثات العلمية والدورات التدريبية	303
145000	168000	180000	0	0	0	مكافآت لغير الموظفين	305
147000	170000	181000	0	0	0	المجموع	
						اصول غير مالية	31
						أجهزة و البات ومعدات	3112
2000	2000	18500	0	0	0	أجهزة و الات ومعدات	402
2000	2000	18500	0	0	0	المجموع	
						اصول ثابتة اخرى	3113
1000	1000	5000	0	0	0	الاثاث	401
1000	1000	5000	0	0	0	المجموع	
771500	774000	778000	0	0	0	مجموع النشاط	
771500	774000	778000	0	0	0	مجموع البرنامج	

المجموعة	المادة / البند	الوصف	فعلي 2012	مقدر 2013	اعادة تقدير 2013	مقدر 2014	تأشيري 2015	تأشيري 2016
21		تعويضات العاملين						
2111		الرواتب والأجور والعلوات						
	102	الموظفون غير المصنفين	0	0	0	55000	57000	59000
	103	الموظفون بعقود	0	0	0	26000	27000	29000
	105	علاوة غلاء المعيشة الشخصية	0	0	0	51000	53000	55000
	106	علاوة غلاء المعيشة العائلية	0	0	0	7000	8000	9000
	111	العلاوة الإضافية	0	0	0	37000	39000	41000
	113	علاوة النقل	0	0	0	16000	17000	18000
	114	بدل تنقلات	0	0	0	9000	10000	11000
	116	مكافآت الموظفين	0	0	0	40000	40000	40000
		المجموع	0	0	0	241000	251000	262000
2121		مساهمات الضمان الاجتماعي						
	301	الضمان الاجتماعي	0	0	0	18000	19000	21000
		المجموع	0	0	0	18000	19000	21000
22		استخدام السلع والخدمات						
2211		استخدام السلع والخدمات						
	202	الهاتف والتلكس والبرق والبريد	0	0	0	2000	2500	3000
	203	الماء	0	0	0	500	1000	1000
	204	الكهرباء	0	0	0	10000	11000	12000
	205	المحروقات	0	0	0	8000	10000	12000
	206	صيانة الآلات والأثاث ولوازمها	0	0	0	2000	3000	4000
	207	صيانة السيارات والآليات ولوازمها	0	0	0	7000	8000	9000
	208	صيانة وإصلاحات الأبنية ولوازمها	0	0	0	1000	2000	3000
	209	قرطاسية مختلفة ومطبوعات و لوازم مكتبية	0	0	0	5000	6000	7000
	210	مواد وخامات - إعاشة،النسة،الدوية،أفلام،الخ...	0	0	0	6000	7000	8000
	211	التنظيفات ولوازمها - منها عقود التنظيفات	0	0	0	5000	6000	7000
	212	التأمين	0	0	0	3000	3000	3000
	213	السفر في المهام الرسمية	0	0	0	1000	2000	3000
	214	مصروفات سلع وخدمات اخرى	0	0	0	8000	9000	10000
		المجموع	0	0	0	58500	70500	82000
28		نفقات أخرى						
2821		نفقات أخرى جارية						
	303	البعثات العلمية والدورات التدريبية	0	0	0	1500	3000	3500
	305	مكافآت لغير الموظفين	0	0	0	39000	40000	40000
		المجموع	0	0	0	40500	43000	43500
31		اصول غير مالية						
3112		أجهزة و البات ومعدات						
	402	أجهزة و الات ومعدات	0	0	0	6000	6500	6500
		المجموع	0	0	0	6000	6500	6500
3113		اصول ثابتة أخرى						
	401	الأثاث	0	0	0	1000	2000	2500
		المجموع	0	0	0	1000	2000	2500
		مجموع النشاط	0	0	0	365000	392000	417500
		مجموع البرنامج	0	0	0	365000	392000	417500
		مجموع الفصل	0	0	0	1143000	1166000	1189000

## الخلاصة الإجمالية للنفقات الرأسمالية للسنوات 2012 - 2016

( بالدينار )

الفصل : 0702 وزارة الشؤون السياسية والبرلمانية

تأشيرتي 2016	تأشيرتي 2015	مقدر 2014	اعادة تقدير 2013	مقدر 2013	فعلي 2012	الوصف	المادة	المجموعة
						التفقات		
						استخدام السلع والخدمات		22
						استخدام السلع والخدمات		2211
67000	67000	67000	0	0	0	نفقات ادامة و تشغيل	512	
67000	67000	67000	0	0	0	المجموع		
						اصول ثابتة		
						اصول غير مالية		31
						أجهزة و البات ومعدات		3112
8000	8000	8000	0	0	0	معدات وآلات وأجهزة	505	
8000	8000	8000	0	0	0	المجموع		
75000	75000	75000	0	0	0	مجموع الفصل		

النفقات الرأسمالية حسب البرنامج والمشاريع للسنوات 2016 - 2012

الفصل : 0702 وزارة الشؤون السياسية والبرلمانية

( بالدينار )

البرنامج							1050	الإدارة والخدمات المساندة	
المشروع							001	إدارة البرنامج	
مصدر التمويل							102001	رأسمالية - خزينة	
المجموعة / البند	الوصف	فعلي 2012	مقدر 2013	إعادة تقدير 2013	مقدر 2014	تأشيري 2015	تأشيري 2016		
22	استخدام السلع والخدمات								
2211	استخدام السلع والخدمات								
512	نفقات ادامة و تشغيل								
999	متفرقة	0	0	0	7000	7000	7000		
	مجموع المادة	0	0	0	7000	7000	7000		
31	اصول غير مالية								
3112	أجهزة و البات ومعدات								
505	معدات وآلات وأجهزة								
999	معدات وآلات وأجهزة و متفرقة	0	0	0	8000	8000	8000		
	مجموع المادة	0	0	0	8000	8000	8000		
	مجموع المشروع / خزينة	0	0	0	15000	15000	15000		
	مجموع البرنامج	0	0	0	15000	15000	15000		

النفقات الرأسمالية حسب البرنامج والمشاريع للسنوات 2016 - 2012

الفصل : 0702 وزارة الشؤون السياسية والبرلمانية

( بالدينار )

البرنامج							1051	التنمية السياسية والشؤون البرلمانية
المشروع							001	ادارة البرنامج
مصدر التمويل							102001	رأسمالية - خزينة
المجموعة	المادة / البند	الوصف	فعلي 2012	مقدر 2013	اعادة تقدير 2013	مقدر 2014	تأشيري 2015	تأشيري 2016
22		استخدام السلع والخدمات						
2211		استخدام السلع والخدمات						
512		نفقات ادامة و تشغيل						
013		عقود خدمات	0	0	0	40000	40000	40000
017		ترويج و اعلان و توعيه	0	0	0	10000	10000	10000
032		مؤتمرات و احتفالات و ورشات عمل	0	0	0	10000	10000	10000
		مجموع المادة	0	0	0	60000	60000	60000
		مجموع المشروع / خزينة	0	0	0	60000	60000	60000
		مجموع البرنامج	0	0	0	60000	60000	60000
		مجموع الفصل	0	0	0	75000	75000	75000