

الفصل : 0901 المركز الجغرافي الملكي الأردني

النشأة : تأسس المركز الجغرافي الملكي الاردني عام 1975 بموجب قانون رقم 18 لسنة 1986

الرؤية : إنتاج خرائط وتقديم معلومات وخدمات بمواصفات ودقة عالية .

الرسالة : الارتقاء بصناعة الخرائط والمخططات الجغرافية بما يلبي الإحتياجات النوعية لكافة القطاعات مع مواكبة التطورات التكنولوجية والاحتياجات المتزايدة وتدريب وتدريب الكوادر الفنية.

مهام الوزارة / الدائرة:

- صنع كافة انواع الخرائط والمخططات
- ادامة الخرائط المختلفة
- تطوير الفنون المساحية لاغراض صنع الخرائط
- تزويد الوزارات والدوائر الحكومية بالمعلومات المساحية اللازمة
- القيام بالتصوير الجوي لكافة القطاعات
- المحافظة على امن المعلومات
- العمل على تدريب وتدريب كوادر فنية مؤهلة
- استخدام نظام المعلومات الجغرافية وتقنيات الاستشعار عن بعد في الخطط التنموية

الاهداف الوطنية التي تسهم الوزارة / الدائرة في تحقيقها:

- توفير كامل الامكانيات المتاحة لإعداد كافة الخرائط بأنواعها ومقاييسها وكافة الأعمال المساحية الأرضية والجوية والفضائية لسد إحتياجات المملكة.
- العمل على نقل الخبرات الفنية بتدريب الكوادر البشرية على مستوى المملكة والمنطقة العربية.
- تقديم الخدمات في هذا المجال للدول العربية الشقيقة .

أهم القضايا والتحديات التي تواجه الوزارة / الدائرة:

- تسارع تكنولوجيا المعلومات ومواكبتها.
- المحافظة على امن وسلامة المعلومات.
- المحافظة على الخبرات والكفاءات المؤهلة الموجودة.

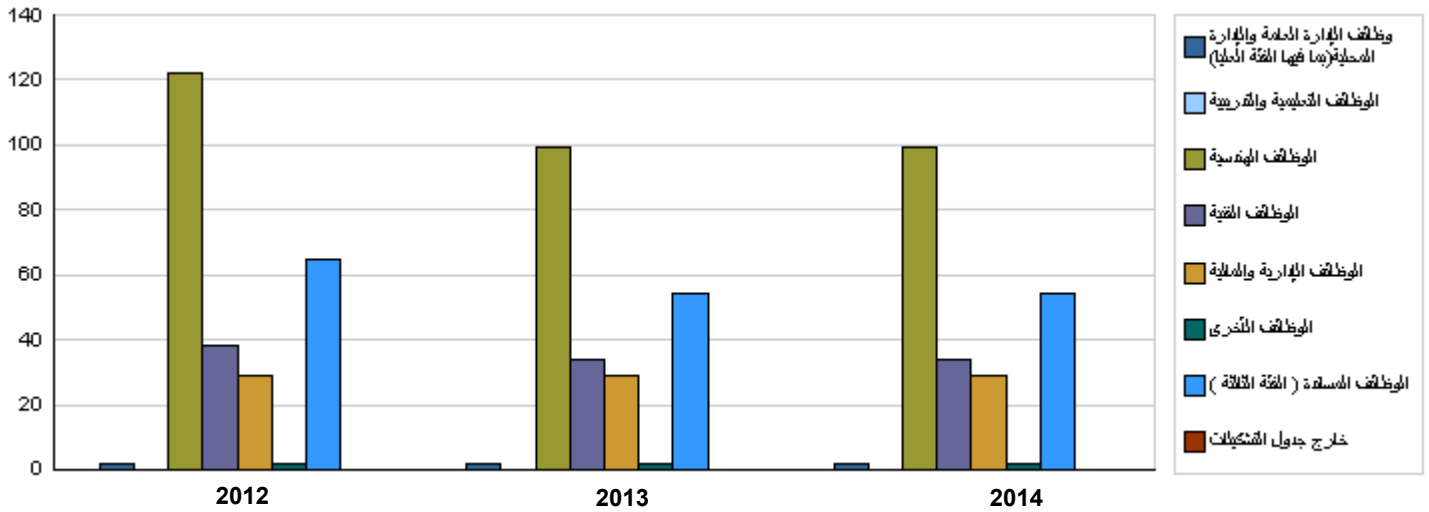
الفصل : 0901 المركز الجغرافي الملكي الأردني

الأهداف الإستراتيجية للوزارة / الدائرة و مؤشرات قياس الاداء

القيمة المستهدفة			تقييم ذاتي اولي	القيمة المستهدفة	القيمة الفعلية	القيمة	سنة الاساس	مؤشر قياس الأداء	الهدف الإستراتيجي
2016	2015	2014	2013	2013	2012	القيمة			
6000	6000	6000	4000	4000	2560	7000	2007	1	توفير خرائط ومخططات والصور الجوية المعدلة وقواعد بيانات جغرافية ومساحية شاملة لكافة المتطلبات الدفاعية والتنمية والاقتصادية.
200000	200000	200000	208000	208000	168700	50000	2007	2	عدد الخرائط المنتجة سنويا
6000	6000	6000	1826	1826	4398	2000	2007	3	المساحة المغطاء بالصور الجوية المعدلة

أعداد الكوادر البشرية العاملة في الوزارة / الدائرة

مقدر 2014			أولي 2013			فعلي 2012			الوظيفة	المجموعة
المجموع	أنثى	ذكر	المجموع	أنثى	ذكر	المجموع	أنثى	ذكر		
2	0	2	2	0	2	2	0	2	مدير عام, نائب مدير عام	وظائف الإدارة العامة والإدارة المحلية (بما فيها الفئة العليا)
0	0	0	0	0	0	0	0	0		الوظائف التعليمية والتدريبية
99	45	54	99	45	54	122	62	60	مدير, رئيس قسم, مهندس, فني	الوظائف الهندسية
34	10	24	34	10	24	38	10	28	مدير, رئيس قسم, فني	الوظائف الفنية
29	4	25	29	4	25	29	6	23	رئيس قسم, اداري, محاسب, مدقق	الوظائف الإدارية والمالية
2	2	0	2	2	0	2	2	0	مترجم, باحث	الوظائف الأخرى
54	3	51	54	3	51	65	5	60	مراسل, سائق, مأمور حركة, طابع	الوظائف المساندة (الفئة الثالثة)
220	64	156	220	64	156	258	85	173	المجموع	
0	0	0	0	0	0	0	0	0	خارج جدول التشكيلات	خارج جدول التشكيلات
220	64	156	220	64	156	258	85	173	المجموع الكلي	
1566000	455564	1110436	1261000	366836	894164	1219115	401646	817469	كلفة الرواتب	



أبرز المعلومات عن الوزارة / الدائرة

الرقم	الوصف	2010	2011	2012	2013	2014
1	عدد الخرائط المنتجة سنويا	144500	220000	1687000	208000	200000
2	المساحة المغطاء بالتصوير الجوي كم متر مربع	4500	6000	2560	4000	6000

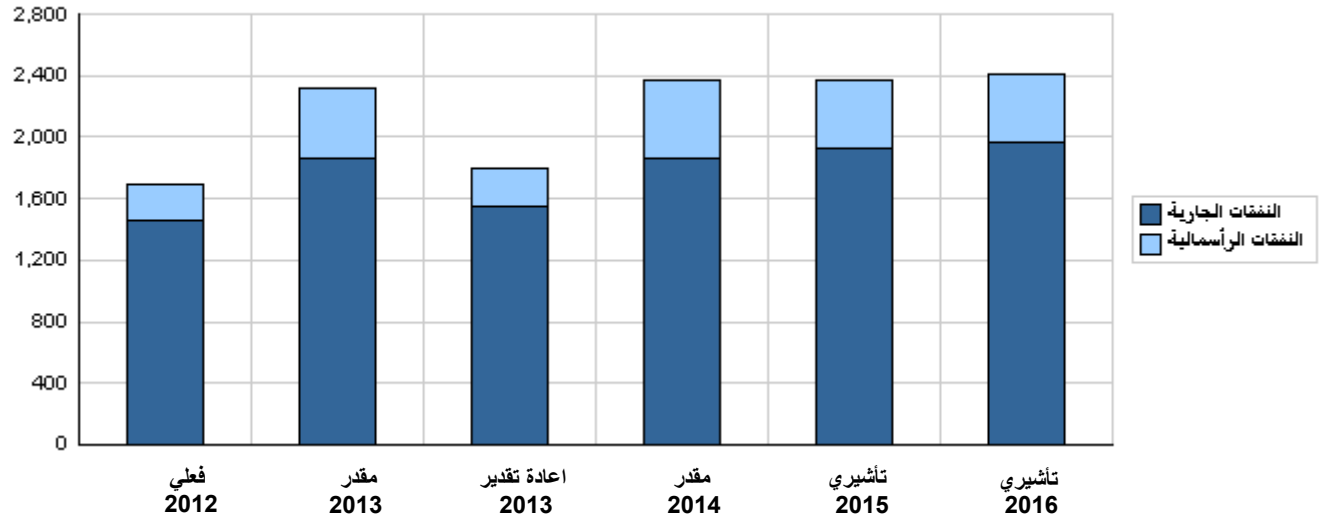
الخلاصة الإجمالية لنفقات الفصل 0901 - المركز الجغرافي الملكي الأردني
للسنوات 2012 - 2016

(بالدينار)

تأشيرى	مقدر	مقدر	مقدر	مقدر	مقدر	الوصف	المجموعة
2016	2015	2014	2013	2013	2012		
النفقات الجارية							
1,552,000	1,525,000	1,476,000	1,176,000	1,470,000	1,139,745	الرواتب والاجور والعلوات	2111
94,000	92,000	90,000	85,000	105,000	79,370	مساهمات الضمان الاجتماعى	2121
231,000	221,000	211,000	196,000	196,000	166,423	استخدام السلع والخدمات	2211
90,000	90,000	90,000	90,000	90,000	66,973	نفقات اخرى جارية	2821
1,967,000	1,928,000	1,867,000	1,547,000	1,861,000	1,452,511	مجموع النفقات الجارية	
النفقات الرأسمالية							
46,500	46,500	46,500	39,000	39,000	16,350	الرواتب والاجور والعلوات	2111
140,500	140,500	141,500	98,000	164,000	110,484	استخدام السلع والخدمات	2211
21,000	21,000	21,500	17,000	29,000	13,437	نفقات اخرى رأسمالية	2822
160,000	160,000	215,000	28,000	58,000	0	مباني وانشاءات	3111
41,000	41,000	42,500	41,000	115,000	79,394	اجهزة واليات ومعدات	3112
10,000	10,000	10,000	10,000	15,000	0	اصول ثابتة اخرى	3113
21,000	21,000	23,000	22,000	40,000	21,831	مخزونات	3122
440,000	440,000	500,000	255,000	460,000	241,496	مجموع النفقات الرأسمالية	
440,000	440,000	500,000	255,000	460,000	241,496	خزينة	
2,407,000	2,368,000	2,367,000	1,802,000	2,321,000	1,694,007	مجموع النفقات الجارية والرأسمالية	

(بالالف دينار)

رسم بياني للنفقات الجارية و الرأسمالية للسنوات 2012 - 2016

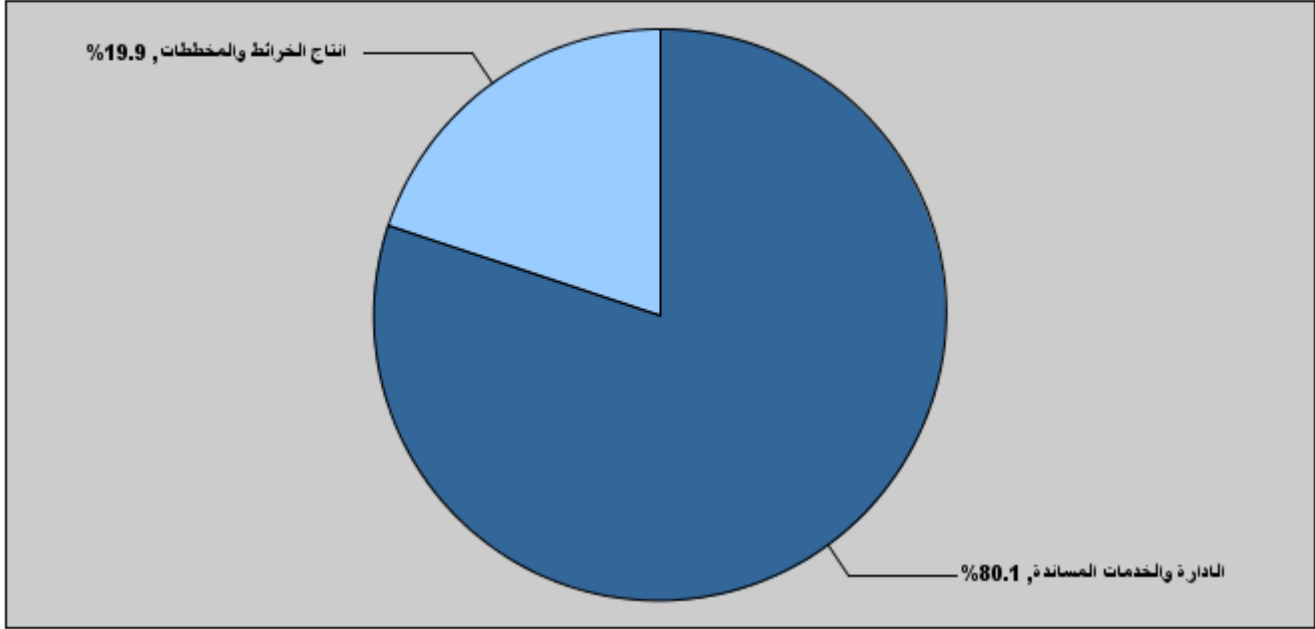


موازنة الفصل 0901 - المركز الجغرافي الملكي الأردني
لعام 2014 موزعة حسب البرنامج

(بالدينار)

البرنامج	الوصف	النفقات الجارية	النفقات الرأسمالية	إجمالي النفقات
1301	الإدارة والخدمات المساندة	1,867,000	28,000	1,895,000
1305	إنتاج الخرائط والمخططات	0	472,000	472,000
	المجموع	1,867,000	500,000	2,367,000

إجمالي النفقات لعام 2014 موزعة حسب البرامج



المخصصات المقدرة للإناث موزعة حسب البرامج للسنوات 2012 - 2016

البرنامج	2012	2013	2014	2015	2016
الإدارة والخدمات المساندة	480276	460218	551273	596018	580364
إنتاج الخرائط والمخططات	77827	64000	137309	119855	119855
المجموع	558103	524218	688582	715873	700219

موازنة الفصل 0901 - المركز الجغرافي الملكي الأردني موزعة حسب البرنامج

1301	برنامج الإدارة والخدمات المساندة
------	----------------------------------

هدف البرنامج :

يهدف هذا البرنامج الى تقديم الدعم الإداري والمالي لتحقيق الأهداف الإستراتيجية للمشاريع الإنتاجية والتدريبية وتوفير الآلات والمعدات وصيانة المباني.

الهدف الإستراتيجي المرتبط بالبرنامج :

توفير خرائط ومخططات والصور الجوية المعدلة وقواعد بيانات جغرافية ومساحية شاملة لكافة المتطلبات الدفاعية والتنمية والاقتصادية.

المديريات المرتبطة بالبرنامج :

1. الشؤون الادارية والمالية.
2. الإدارة العامة.
3. الخدمات الفنية.
4. الانتاج.
5. التطبيقات الحديثة.

الخدمات التي يقدمها البرنامج :

1. إعداد رواتب الموظفين وصرف المكافآت .
2. توفير البيئة الانتاجية المناسبة للموظفين.
3. تدريب وتأهيل الموظفين.
4. توفير البيئة الانتاجية المناسبة للفنيين.

الكوادر العاملة بالبرنامج :

ينفذ البرنامج من خلال كادر وظيفي يقدر في عام 2013 بنحو (220) موظفا منهم (156) ذكور و (64) إناث .

مؤشرات قياس أداء البرنامج

مؤشر قياس الأداء		سنة	القيمة	القيمة	القيمة	تقييم ذاتي	القيمة المستهدفة		
		الاساس	القيمة	الفعلية	المستهدفة	اولى	2014	2015	2016
1	عدد الدورات التدريبية التي تعقد خلال السنة	2007	20	40	33	33	40	40	40
2	إعداد المتدربين من خارج المركز	2007	90	288	183	183	200	200	200

مخصصات برنامج الإدارة والخدمات المساندة حسب الأنشطة والمشاريع (بالدينار)

الأنشطة و المشاريع	فعلي	مقدر	إعادة تقدير	مقدر	تأشيري
	2012	2013	2013	2014	2015
التنفقات الجارية	1,452,511	1,861,000	1,547,000	1,867,000	1,928,000
601 الخدمات الإدارية و المساندة	847,408	1,020,000	887,000	1,006,000	1,057,000
602 المسوحات الجغرافية وإنتاج الخرائط	605,103	841,000	660,000	861,000	893,000
التنفقات الرأسمالية	5,269	45,000	35,000	28,000	28,000
001 مشروع الإدارة	5,269	45,000	35,000	28,000	28,000
البرنامج / خزينة	5,269	45,000	35,000	28,000	28,000
مجموع البرنامج	1,457,780	1,906,000	1,582,000	1,895,000	1,995,000

موازنة الفصل 0901 - المركز الجغرافي الملكي الأردني موزعة حسب البرنامج

1305 برنامج انتاج الخرائط والمخططات						
<p>هدف البرنامج : يهدف هذا البرنامج الى انتاج الخرائط والمخططات وقواعد البيانات بكافة انواعها واشكالها لتحقيق الهدف الاستراتيجي المرسوم . الهدف الإستراتيجي المرتبط بالبرنامج : توفير خرائط ومخططات والصور الجوية المعدلة وقواعد بيانات جغرافية ومساحية شاملة لكافة المتطلبات الدفاعية والتنمية والاقتصادية.</p> <p>المديريات المرتبطة بالبرنامج : 1- مديرية الخدمات الفنية 2- مديرية التطبيقات الحديثة 3- مديرية الانتاج 4- الإدارة العامة 5- التخطيط</p> <p>الخدمات التي يقدمها البرنامج : 1- أنتاج كافة انواع الخرائط المخططات . 2- تدريس وتدريب الكوادر الفنية داخل وخارج المملكة . 3- توفير الأجهزة والمعدات والقيام بالأعمال الميدانية التي تتعلق بالحدود.</p> <p>الكوادر العاملة بالبرنامج : يتم تنفيذ هذا البرنامج من خلال كادر المركز</p>						
مؤشرات قياس أداء البرنامج						
القيمة المستهدفة			تقييم ذاتي	القيمة	القيمة	سنة
2016	2015	2014	اولي 2013	المستهدفة 2013	الفعليه 2012	الاساس
%90	%90	%90	%90	%90	%90	%85
52	52	52	12	12	0	2012
<p>1 درجة رضا المستفيدين عن منتجات الخرائط</p> <p>2 نسبة مبيعات الخرائط من اجمالي انتاج الخرائط</p> <p>3 عدد الخريجين من داخل المملكة وخارجها (ماجستير - دورات طويلة).</p>						
مخصصات برنامج انتاج الخرائط والمخططات حسب الأنشطة والمشاريع (بالدينار)						
تأشيري		مقدر	إعادة تقدير	مقدر	فعلي	الأنشطة و المشاريع
2016	2015	2014	2013	2013	2012	
0	0	0	0	0	0	التنفقات الجارية
412,000	412,000	472,000	220,000	415,000	236,227	التنفقات الرأسمالية
37,500	37,500	37,500	30,000	100,000	78,171	001 مشروع ادارة برنامج انتاج الخرائط والمخططات
55,500	55,500	55,500	25,000	45,000	70,252	002 الحدود
19,500	19,500	19,500	25,000	45,000	34,217	003 نظام المعلومات الجغرافية الوطني
238,500	238,500	297,000	95,000	150,000	53,587	004 المركز الاقليمي التابع للأمم المتحدة لتدريس علوم وتكنولوجيا الفضاء لدول غرب آسيا
22,000	22,000	22,000	25,000	40,000	0	005 المركز الوطني للاستشعار عن بعد
29,000	29,000	30,500	20,000	35,000	0	006 الشعبة العربية لخبراء الاسماء الجغرافية
10,000	10,000	10,000	0	0	0	007 الأطلس الزراعي
412,000	412,000	472,000	220,000	415,000	236,227	البرنامج / خزينة
412,000	412,000	472,000	220,000	415,000	236,227	مجموع البرنامج

الفصل : 0901 المركز الجغرافي الملكي الأردني

الرؤية : إنتاج خرائط وتقديم معلومات وخدمات بمواصفات ودقة عالية .

الرسالة : الارتقاء بصناعة الخرائط والمخططات الجغرافية بما يلبي الاحتياجات النوعية لكافة القطاعات مع مواكبة التطورات التكنولوجية والاحتياجات المتزايدة وتدريب وتدريب الكوادر الفنية.

الاطار القانوني : قانون رقم 18 لسنة 1986

الأهداف الإستراتيجية للوزارة / الدائرة و مؤشرات قياس الاداء											
القيمة المستهدفة			تقييم ذاتي اولي	القيمة المستهدفة	القيمة الفعلية	القيمة الأساس		مؤشر قياس الاداء	الهدف الإستراتيجي		
						القيمة	سنة الأساس				
2016	2015	2014	2013	2013	2012	القيمة	سنة الأساس				
6000	6000	6000	4000	4000	2560	7000	2007	1	1 - توفير خرائط ومخططات والصور الجوية المعدلة وقواعد بيانات جغرافية ومساحية شاملة لكافة المتطلبات الدفاعية والتنموية والاقتصادية.		
200000	200000	200000	208000	208000	168700	50000	2007	2	المساحة المغطاة بالتصوير الجوي كم 2 سنويا		
6000	6000	6000	1826	1826	4398	2000	2007	3	عدد الخرائط المنتجة سنويا		
									المساحة المغطاه بالصور الجوية المعدلة		
البرامج التي تحقق الأهداف الإستراتيجية ومؤشرات قياس الاداء											
القيمة المستهدفة			تقييم ذاتي اولي	القيمة المستهدفة	القيمة الفعلية	القيمة الأساس		مؤشر قياس الاداء	البرنامج	الهدف	
						القيمة	سنة الأساس				
2016	2015	2014	2013	2013	2012	القيمة	سنة الأساس				
40	40	40	33	33	40	20	2007	1	عدد الدورات التدريبية التي تعقد خلال السنة	1301	1
200	200	200	183	183	288	90	2007	2	اعداد المتدربين من خارج المركز		
%90	%90	%90	%90	%90	%90	%85	2007	1	درجة رضا المستفيدين عن منتجات الخرائط	1305	
%90	%90	%90	%90	%90	%90	%85	2007	2	نسبة مبيعات الخرائط من اجمالي انتاج الخرائط		
52	52	52	12	12	0	0	2012	3	عدد الخريجين من داخل المملكة وخارجها (ماجستير - دورات طويلة)		

مخصصات البرامج										
تأشيري			مقدر	اعادة تقدير	مقدر	فعلي	البرنامج		الهدف	
1967000	1928000	1867000	1547000	1861000	1452511	جارية				
28000	28000	28000	35000	45000	5269	رأسمالية	الادارة والخدمات المساندة	1301	1	
1995000	1956000	1895000	1582000	1906000	1457780	المجموع				
0	0	0	0	0	0	جارية				
412000	412000	472000	220000	415000	236227	رأسمالية	انتاج الخرائط والمخططات	1305		
412000	412000	472000	220000	415000	236227	المجموع				
1967000	1928000	1867000	1547000	1861000	1452511	مجموع الجارية				
440000	440000	500000	255000	460000	241496	مجموع الرأسمالية				
2407000	2368000	2367000	1802000	2321000	1694007	مجموع الفصل				

مخصصات الأنشطة الجارية حسب البرنامج										
تأشيري			مقدر	اعادة تقدير	مقدر	فعلي	الأنشطة		البرنامج	
1057000	1035000	1006000	887000	1020000	847408	الخدمات الإدارية و المساندة	601	1301		
910000	893000	861000	660000	841000	605103	المسوحات الجغرافية وإنتاج الخرائط	602			
1967000	1928000	1867000	1547000	1861000	1452511	مجموع البرنامج				
1967000	1928000	1867000	1547000	1861000	1452511	المجموع				

مخصصات المشاريع الرأسمالية حسب البرنامج

تأشيرى	تأشيرى	مقدر	اعادة تقدير	مقدر	فعلى	المشاريع	البرنامج
2016	2015	2014	2013	2013	2012		
28000	28000	28000	35000	45000	5269	مشروع الإدارة	001
28000	28000	28000	35000	45000	5269	مجموع البرنامج	
37500	37500	37500	30000	100000	78171	مشروع ادارة برنامج انتاج الخرائط والمخططات	001
55500	55500	55500	25000	45000	70252	الحدود	002
19500	19500	19500	25000	45000	34217	نظام المعلومات الجغرافية الوطنى	003
238500	238500	297000	95000	150000	53587	المركز الاقليمى التابع للأمم المتحدة لتدريس علوم وتكنولوجيا الفضاء لدول غرب آسيا	004
22000	22000	22000	25000	40000	0	المركز الوطنى للاستشعار عن بعد	005
29000	29000	30500	20000	35000	0	الشعبة العربية لخبراء الاسماء الجغرافية	006
10000	10000	10000	0	0	0	الأطلس الزراعى	007
412000	412000	472000	220000	415000	236227	مجموع البرنامج	
440000	440000	500000	255000	460000	241496	المجموع	

الخلاصة الإجمالية للنفقات الجارية للسنوات 2012 - 2016

(بالدينار)

0901 : الفصل : المركز الجغرافي الملكي الأردني

المجموعة	المادة	الوصف	فعلي 2012	مقدر 2013	اعادة تقدير 2013	مقدر 2014	تأشير 2015	تأشير 2016
21		تعويضات العاملين						
2111		الرواتب والأجور والعلاوات						
101		الموظفون المصنفون	74673	87000	80000	90000	92000	94000
102		الموظفون غير المصنفين	356268	420000	303000	362000	375000	383000
103		الموظفون بعقود	0	150000	90000	152000	157000	160000
105		علاوة غلاء المعيشة الشخصية	294441	355000	276000	355000	366000	371000
106		علاوة غلاء المعيشة العائلية	27156	30000	26000	39000	40000	41000
110		علاوة العمل الإضافي	20703	24000	24000	25000	30000	32000
111		العلاوة الإضافية	204230	230000	215000	225000	234000	237000
112		علاوات أخرى	365	0	0	0	0	0
113		علاوة النقل	11265	15000	15000	19000	20000	21000
114		بدل تنقلات	37654	52000	40000	52000	53000	54000
115		علاوة الميدان	14	7000	7000	7000	8000	9000
116		مكافآت الموظفين	112976	100000	100000	150000	150000	150000
		المجموع	1139745	1470000	1176000	1476000	1525000	1552000
2121		مساهمات الضمان الاجتماعي						
301		الضمان الاجتماعي	79370	105000	85000	90000	92000	94000
		المجموع	79370	105000	85000	90000	92000	94000
22		استخدام السلع والخدمات						
2211		استخدام السلع والخدمات						
201		الاجارات	0	0	0	2500	2500	2500
202		الهاتف والتلكس والبرق والبريد	8383	9000	9000	9000	9000	9000
203		الماء	4497	7000	7000	7000	7000	7000
204		الكهرباء	45308	58500	58500	65000	70000	71000
205		المحروقات	31405	35000	35000	41000	47000	55000
206		صيانة الآلات والأثاث ولوازمها	3606	4000	4000	4000	4000	5000
207		صيانة السيارات والآليات ولوازمها	7952	7000	7000	7000	7000	7000
208		صيانة وإصلاحات الأبنية ولوازمها	2460	3000	3000	3000	3000	3000
209		قرطاسية مختلفة ومطبوعات و لوازم مكتبية	2666	6000	6000	6000	5000	5000
210		مواد وخامات - (عاشة، البسة، أدوية، أفلام، الخ...)	2532	2500	2500	2500	2500	2500
211		التنظيفات ولوازمها - منها عقود التنظيفات	37192	40000	40000	40000	40000	40000
212		التأمين	12000	12000	12000	12000	12000	12000
213		السفر في المهمات الرسمية	2480	4000	4000	4000	4000	4000
214		مصروفات سلع وخدمات أخرى	5942	8000	8000	8000	8000	8000
		المجموع	166423	196000	196000	211000	221000	231000
28		نفقات أخرى						
2821		نفقات أخرى جارية						
303		البعثات العلمية والدورات التدريبية	1056	3000	3000	3000	3000	3000
305		مكافآت لغير الموظفين	65917	87000	87000	87000	87000	87000
		المجموع	66973	90000	90000	90000	90000	90000
		مجموع الفصل	1452511	1861000	1547000	1867000	1928000	1967000

النفقات الجارية حسب البرنامج والانشطة للسنوات 2012 - 2016

(بالدينار)

الفصل : 0901 المركز الجغرافي الملكي الأردني

البرنامج 1301 الإدارة والخدمات المساندة							المادة / البند	المجموعة
الخدمات الإدارية و المساندة							601	النشاط
تأشيري 2016	تأشيري 2015	مقدر 2014	اعادة تقدير 2013	مقدر 2013	فعلي 2012	الوصف		
						تعويضات العاملين	21	
						الرواتب والأجور والعلوات	2111	
54000	53000	52000	50000	50000	44685	الموظفون المصفون	101	
218000	215000	212000	185000	250000	210158	الموظفون غير المصفين	102	
204000	200000	195000	156000	200000	166512	علاوة غلاء المعيشة الشخصية	105	
25000	25000	25000	18000	22000	19301	علاوة غلاء المعيشة العائلية	106	
23000	22000	18000	18000	18000	15594	علاوة العمل الاضافي	110	
97000	95000	90000	80000	80000	63614	العلاوة الاضافية	111	
0	0	0	0	0	365	علاوات اخرى	112	
15000	15000	15000	11000	11000	8330	علاوة النقل	113	
25000	25000	25000	20000	25000	19796	بدل تنقلات	114	
2000	2000	2000	2000	2000	0	علاوة الميدان	115	
70000	70000	70000	60000	60000	60000	مكافآت الموظفين	116	
733000	722000	704000	600000	718000	608355	المجموع		
						مساهمات الضمان الاجتماعي	2121	
47000	46000	45000	45000	60000	36618	الضمان الاجتماعي	301	
47000	46000	45000	45000	60000	36618	المجموع		
						استخدام السلع والخدمات	22	
						استخدام السلع والخدمات	2211	
2500	2500	2500	0	0	0	الايجازات	201	
9000	9000	9000	9000	9000	8383	الهاتف والتلكس والبرق والبريد	202	
7000	7000	7000	7000	7000	4497	الماء	203	
71000	70000	65000	58500	58500	45308	الكهرباء	204	
55000	47000	41000	35000	35000	31405	المحروقات	205	
5000	4000	4000	4000	4000	3606	صيانة الآلات والاثاث ولوازمها	206	
7000	7000	7000	7000	7000	7952	صيانة السيارات والآليات ولوازمها	207	
3000	3000	3000	3000	3000	2460	صيانة وإصلاحات الابنية ولوازمها	208	
5000	5000	6000	6000	6000	2666	قرطاسية مختلفة ومطبوعات و لوازم مكتبية	209	
2500	2500	2500	2500	2500	2532	مواد وخامات - إعاشة،البسة،أدوية،أفلام،الخ...	210	
40000	40000	40000	40000	40000	37192	التنظيفات ولوازمها - منها عقود التنظيفات	211	
12000	12000	12000	12000	12000	12000	التأمين	212	
4000	4000	4000	4000	4000	2480	السفر في المهمات الرسمية	213	
8000	8000	8000	8000	8000	5942	مصروفات سلع وخدمات اخرى	214	
231000	221000	211000	196000	196000	166423	المجموع		
						نفقات أخرى	28	
						نفقات أخرى جارية	2821	
3000	3000	3000	3000	3000	1056	البعثات العلمية والدورات التدريبية	303	
43000	43000	43000	43000	43000	34956	مكافآت لغير الموظفين	305	
46000	46000	46000	46000	46000	36012	المجموع		
1057000	1035000	1006000	887000	1020000	847408	مجموع النشاط		
المسوحات الجغرافية وإنتاج الخرائط							602	النشاط
تأشيري 2016	تأشيري 2015	مقدر 2014	اعادة تقدير 2013	مقدر 2013	فعلي 2012	الوصف	المادة / البند	
						تعويضات العاملين	21	
						الرواتب والأجور والعلوات	2111	
40000	39000	38000	30000	37000	29988	الموظفون المصفون	101	
165000	160000	150000	118000	170000	146110	الموظفون غير المصفين	102	
160000	157000	152000	90000	150000	0	الموظفون بفقود	103	
167000	166000	160000	120000	155000	127929	علاوة غلاء المعيشة الشخصية	105	
16000	15000	14000	8000	8000	7855	علاوة غلاء المعيشة العائلية	106	
9000	8000	7000	6000	6000	5109	علاوة العمل الاضافي	110	
140000	139000	135000	135000	150000	140616	العلاوة الاضافية	111	
6000	5000	4000	4000	4000	2935	علاوة النقل	113	
29000	28000	27000	20000	27000	17858	بدل تنقلات	114	
7000	6000	5000	5000	5000	14	علاوة الميدان	115	
80000	80000	80000	40000	40000	52976	مكافآت الموظفين	116	
819000	803000	772000	576000	752000	531390	المجموع		
						مساهمات الضمان الاجتماعي	2121	
47000	46000	45000	40000	45000	42752	الضمان الاجتماعي	301	
47000	46000	45000	40000	45000	42752	المجموع		
						نفقات أخرى	28	
						نفقات أخرى جارية	2821	
44000	44000	44000	44000	44000	30961	مكافآت لغير الموظفين	305	
44000	44000	44000	44000	44000	30961	المجموع		
910000	893000	861000	660000	841000	605103	مجموع النشاط		
1967000	1928000	1867000	1547000	1861000	1452511	مجموع البرنامج		
1967000	1928000	1867000	1547000	1861000	1452511	مجموع الفصل		

الخلاصة الإجمالية للنفقات الرأسمالية للسنوات 2012 - 2016

الفصل : 0901 المركز الجغرافي الملكي الأردني

(بالدينار)

تأشيرتي 2016	تأشيرتي 2015	مقدر 2014	إعادة تقدير 2013	مقدر 2013	فعلي 2012	الوصف	المادة	المجموعة
						التفقات		
						تعويضات العاملين		21
						الرواتب والأجور والعلوات		2111
46500	46500	46500	39000	39000	16350	رواتب	501	
46500	46500	46500	39000	39000	16350	المجموع		
						استخدام السلع والخدمات		22
						استخدام السلع والخدمات		2211
23000	23000	23000	27000	32000	5269	صيانة وإصلاحات المباني والمرافق	510	
117500	117500	118500	71000	132000	105215	نفقات ادامة وتشغيل	512	
140500	140500	141500	98000	164000	110484	المجموع		
						نفقات أخرى		28
						نفقات أخرى رأسمالية		2822
21000	21000	21500	17000	29000	13437	دراسات وأبحاث واستشارات	504	
21000	21000	21500	17000	29000	13437	المجموع		
						اصول ثابتة		
						اصول غير مالية		31
						مباني وانشاءات		3111
160000	160000	215000	28000	58000	0	اشغال و انشاءات	508	
160000	160000	215000	28000	58000	0	المجموع		
						أجهزة و البات ومعدات		3112
41000	41000	42500	41000	115000	79394	معدات وآلات وأجهزة	505	
41000	41000	42500	41000	115000	79394	المجموع		
						اصول ثابتة أخرى		3113
10000	10000	10000	10000	15000	0	تجهيز وتاثيث	511	
10000	10000	10000	10000	15000	0	المجموع		
						مخزونات		3122
21000	21000	23000	22000	40000	21831	مواد ولوازم	503	
21000	21000	23000	22000	40000	21831	المجموع		
440000	440000	500000	255000	460000	241496	مجموع الفصل		

النفقات الرأسمالية حسب البرنامج والمشاريع للسنوات 2016 - 2012

الفصل : 0901 المركز الجغرافي الملكي الأردني

(بالدينار)

						البرنامج	1301	الإدارة والخدمات المساندة	
						المشروع	001	مشروع الإدارة	
						مصدر التمويل	102001	رأسمالية - خزينة	
تأشيرتي 2016	تأشيرتي 2015	مقدر 2014	اعادة تقدير 2013	مقدر 2013	فعلي 2012	الوصف	المادة / البند	المجموعة	
						استخدام السلع والخدمات		22	
						استخدام السلع والخدمات		2211	
						صيانة واصلاحات المباني والمرافق	510		
18000	18000	18000	25000	30000	5269	صيانة ابنية ومرافق مختلفة	008		
18000	18000	18000	25000	30000	5269	مجموع المادة			
						نفقات ادامة و تشغيل	512		
5000	5000	5000	5000	10000	0	ارشفة وتوثيق	014		
5000	5000	5000	5000	10000	0	مجموع المادة			
						اصول غير مالية		31	
						اصول ثابتة اخرى		3113	
						تجهيز وتاثيث	511		
5000	5000	5000	5000	5000	0	متفرقة	999		
5000	5000	5000	5000	5000	0	مجموع المادة			
28000	28000	28000	35000	45000	5269	مجموع المشروع / خزينة			
28000	28000	28000	35000	45000	5269	مجموع البرنامج			

النفقات الرأسمالية حسب البرنامج والمشاريع للسنوات 2012 - 2016

الفصل : 0901 المركز الجغرافي الملكي الأردني

(بالدينار)

البرنامج							1305	انتاج الخرائط والمخططات
المشروع							001	مشروع ادارة برنامج انتاج الخرائط والمخططات
مصدر التمويل							102001	رأسمالية - خزينة
المجموعة	المادة / البند	الوصف	فعلي 2012	مقدر 2013	اعادة تقدير 2013	مقدر 2014	تأشير 2015	تأشير 2016
22		استخدام السلع والخدمات						
2211		استخدام السلع والخدمات						
512		نفقات ادامة و تشغيل						
006		صيانة الاجهزة والالات والمعدات	8385	10000	5000	4000	4000	4000
999		متفرقة	0	4000	3000	2000	2000	2000
		مجموع المادة	8385	14000	8000	6000	6000	6000
28		نفقات أخرى						
2822		نفقات اخرى رأسمالية						
504		دراسات وأبحاث واستشارات						
999		متفرقة	7050	8000	5000	7500	7500	7500
		مجموع المادة	7050	8000	5000	7500	7500	7500
31		اصول غير مالية						
3112		أجهزة و اليات ومعدات						
505		معدات واليات وأجهزة						
001		أجهزة حاسوب وتوابعه	0	4000	4000	3000	3000	3000
003		أجهزة ومعدات مكتبية	1040	10000	5000	3000	3000	3000
999		معدات وآلات وأجهزة و متفرقة	58651	59000	5000	15000	15000	15000
		مجموع المادة	59691	73000	14000	21000	21000	21000
3122		مخزونات						
503		مواد ولوازم						
001		لوازم حاسوب وتوابعه	3045	5000	3000	3000	3000	3000
		مجموع المادة	3045	5000	3000	3000	3000	3000
		مجموع المشروع / خزينة	78171	100000	30000	37500	37500	37500
المشروع							002	الحدود
مصدر التمويل							102001	رأسمالية - خزينة
المجموعة	المادة / البند	الوصف	فعلي 2012	مقدر 2013	اعادة تقدير 2013	مقدر 2014	تأشير 2015	تأشير 2016
22		استخدام السلع والخدمات						
2211		استخدام السلع والخدمات						
512		نفقات ادامة و تشغيل						
004		الكهرباء	30259	15000	15000	32500	32500	32500
005		المحروقات	14842	15000	2500	8000	8000	8000
007		صيانة السيارات والاليات	7811	5000	5000	10000	10000	10000
999		متفرقة	17340	10000	2500	5000	5000	5000
		مجموع المادة	70252	45000	25000	55500	55500	55500
		مجموع المشروع / خزينة	70252	45000	25000	55500	55500	55500

النفقات الرأسمالية حسب البرنامج والمشاريع للسنوات 2016 - 2012

الفصل : 0901 المركز الجغرافي الملكي الأردني

(بالدينار)

						البرنامج	1305	انتاج الخرائط والمخططات
						المشروع	003	نظام المعلومات الجغرافية الوطني
						مصدر التمويل	102001	رأسمالية - خزينة
تأشيرتي 2016	تأشيرتي 2015	مقدر 2014	اعادة تقدير 2013	مقدر 2013	فعلي 2012	الوصف	المادة / البند	المجموعة
						استخدام السلع والخدمات		22
						استخدام السلع والخدمات		2211
						نفقات ادامة وتشغيل		512
1500	1500	1500	2000	5000	0	مصاريف التدريب والتاهيل		008
2000	2000	2000	2000	8000	2000	انظمة تشغيل وبرمجيات		015
2000	2000	2000	1000	2000	0	متفرقة		999
5500	5500	5500	5000	15000	2000	مجموع المادة		
						نفقات أخرى		28
						نفقات أخرى رأسمالية		2822
						دراسات وأبحاث واستشارات		504
5000	5000	5000	3000	7000	6387	متفرقة		999
5000	5000	5000	3000	7000	6387	مجموع المادة		
						اصول غير مالية		31
						أجهزة واليات ومعدات		3112
						معدات وآلات وأجهزة		505
5000	5000	5000	8000	13000	10514	أجهزة حاسوب وتوابعه		001
5000	5000	5000	8000	13000	10514	مجموع المادة		
						مخزونات		3122
						مواد ولوازم		503
4000	4000	4000	9000	10000	15316	مواد ولوازم متفرقة		999
4000	4000	4000	9000	10000	15316	مجموع المادة		
19500	19500	19500	25000	45000	34217	مجموع المشروع / خزينة		

النفقات الرأسمالية حسب البرنامج والمشاريع للسنوات 2016 - 2012

الفصل : 0901 المركز الجغرافي الملكي الأردني

(بالدينار)

						البرنامج	1305	انتاج الخرائط والمخططات	
						المشروع	004	المركز الاقليمي التابع للأمم المتحدة لتدريس علوم وتكنولوجيا الفضاء لدول غرب آسيا	
						مصدر التمويل	102001	رأسمالية - خزينة	
المجموعة	المادة / البند	الوصف	فعلي 2012	مقدر 2013	اعادة تقدير 2013	مقدر 2014	تأشيري 2015	تأشيري 2016	
21		تعويضات العاملين							
2111		الرواتب والأجور والعلوات							
501		رواتب							
004		مكافآت	16350	20000	20000	25000	25000	25000	
		مجموع المادة	16350	20000	20000	25000	25000	25000	
22		استخدام السلع والخدمات							
2211		استخدام السلع والخدمات							
510		صيانة واصلاحات المباني والمرافق							
008		صيانة ابنية ومرافق مختلفة	0	2000	2000	5000	5000	5000	
		مجموع المادة	0	2000	2000	5000	5000	5000	
512		نفقات ادامة وتشغيل							
005		المحروقات	19659	15000	5000	12500	12500	12500	
008		مصاريف التدريب والتاهيل	0	5000	5000	5000	5000	5000	
015		انظمة تشغيل وبرمجيات	0	5000	5000	5000	5000	5000	
999		متفرقة	4919	5000	5000	5000	5000	5000	
		مجموع المادة	24578	30000	20000	27500	27500	27500	
28		نفقات اخرى							
2822		نفقات اخرى رأسمالية							
504		دراسات وابحاث واستشارات							
999		متفرقة	0	5000	5000	3500	3500	3500	
		مجموع المادة	0	5000	5000	3500	3500	3500	
31		اصول غير مالية							
3111		مباني وانشاءات							
508		اشغال وانشاءات							
013		انشاء ابنية مختلفة	0	58000	28000	160000	160000	160000	
		مجموع المادة	0	58000	28000	160000	160000	160000	
3112		أجهزة و البات ومعدات							
505		معدات وآلات وأجهزة							
001		أجهزة حاسوب وتوابعه	5988	10000	5000	3500	3500	3500	
999		معدات وآلات وأجهزة و متفرقة	3201	5000	5000	2000	2000	2000	
		مجموع المادة	9189	15000	10000	5500	5500	5500	
3113		اصول ثابتة اخرى							
511		تجهيز وتأثيث							
999		متفرقة	0	10000	5000	5000	5000	5000	
		مجموع المادة	0	10000	5000	5000	5000	5000	
3122		مخزونات							
503		مواد ولوازم							
999		مواد ولوازم متفرقة	3470	10000	5000	7000	7000	7000	
		مجموع المادة	3470	10000	5000	7000	7000	7000	
		مجموع المشروع / خزينة	53587	150000	95000	238500	238500	238500	

النفقات الرأسمالية حسب البرنامج والمشاريع للسنوات 2012 - 2016

الفصل : 0901 المركز الجغرافي الملكي الأردني

(بالدينار)

البرنامج							1305	انتاج الخرائط والمخططات	
المشروع							005	المركز الوطني للاستشعار عن بعد	
مصدر التمويل							102001	رأسمالية - خزينة	
المجموعة	المادة / البند	الوصف	فعلي 2012	مقدر 2013	مقدر 2014	تأشيري 2015	تأشيري 2016	اعادة تقدير 2013	مقدر 2013
21		تعويضات العاملين							
2111		الرواتب والأجور والعلوات							
501		رواتب							
004		مكافآت	0	10000	10000	10000	10000	10000	10000
		مجموع المادة	0	10000	10000	10000	10000	10000	10000
22		استخدام السلع والخدمات							
2211		استخدام السلع والخدمات							
512		نفقات ادامة و تشغيل							
015		انظمة تشغيل وبرمجيات	0	10000	4000	4000	4000	5000	10000
		مجموع المادة	0	10000	4000	4000	4000	5000	10000
31		اصول غير مالية							
3112		أجهزة و النيات ومعدات							
505		معدات وآلات وأجهزة							
001		أجهزة حاسوب وتوابعه	0	5000	4000	4000	4000	5000	5000
		مجموع المادة	0	5000	4000	4000	4000	5000	5000
3122		مخزونات							
503		مواد ولوازم							
999		مواد ولوازم متفرقة	0	15000	4000	4000	4000	5000	15000
		مجموع المادة	0	15000	4000	4000	4000	5000	15000
		مجموع المشروع / خزينة	0	40000	22000	22000	22000	25000	40000
المشروع							006	الشعبة العربية لخبراء الاسماء الجغرافية	
مصدر التمويل							102001	رأسمالية - خزينة	
المجموعة	المادة / البند	الوصف	فعلي 2012	مقدر 2013	مقدر 2014	تأشيري 2015	تأشيري 2016	اعادة تقدير 2013	مقدر 2013
21		تعويضات العاملين							
2111		الرواتب والأجور والعلوات							
501		رواتب							
004		مكافآت	0	9000	9000	9000	9000	9000	9000
		مجموع المادة	0	9000	9000	9000	9000	9000	9000
22		استخدام السلع والخدمات							
2211		استخدام السلع والخدمات							
512		نفقات ادامة و تشغيل							
001		الإيجارات	0	6000	7000	7000	7000	2000	6000
002		الهاتف والبرق والبريد	0	0	1000	1000	1000	0	0
003		الماء	0	0	1000	1000	1000	0	0
004		الكهرباء	0	0	3000	3000	3000	0	0
070		قرطاسية ومطبوعات	0	2000	2000	2000	2000	1000	2000
		مجموع المادة	0	8000	14000	14000	14000	3000	8000
28		نفقات أخرى							
2822		نفقات أخرى رأسمالية							
504		دراسات وأبحاث واستشارات							
999		متفرقة	0	9000	3000	3000	3000	4000	9000
		مجموع المادة	0	9000	3000	3000	3000	4000	9000
31		اصول غير مالية							
3112		أجهزة و النيات ومعدات							
505		معدات وآلات وأجهزة							
001		أجهزة حاسوب وتوابعه	0	9000	3000	3000	3000	4000	9000
		مجموع المادة	0	9000	3000	3000	3000	4000	9000
		مجموع المشروع / خزينة	0	35000	29000	29000	29000	20000	35000

النفقات الرأسمالية حسب البرنامج والمشاريع للسنوات 2016 - 2012

الفصل : 0901 المركز الجغرافي الملكي الأردني

(بالدينار)

البرنامج							1305	انتاج الخرائط والمخططات
المشروع							007	الأطلس الزراعي
مصدر التمويل							102001	رأسمالية - خزينة
تأشيرتي 2016	تأشيرتي 2015	مقدر 2014	اعادة تقدير 2013	مقدر 2013	فعلي 2012	الوصف	المادة / البند	المجموعة
						تعويضات العاملين		21
						الرواتب والأجور والعلاوات		2111
						رواتب	501	
2500	2500	2500	0	0	0	مكافآت	004	
2500	2500	2500	0	0	0	مجموع المادة		
						نفقات أخرى		28
						نفقات أخرى رأسمالية		2822
						دراسات وأبحاث واستشارات	504	
2000	2000	2000	0	0	0	متفرقة	999	
2000	2000	2000	0	0	0	مجموع المادة		
						اصول غير مالية		31
						أجهزة و النيات ومعدات		3112
						معدات وآلات وأجهزة	505	
2500	2500	2500	0	0	0	معدات وآلات وأجهزة و متفرقة	999	
2500	2500	2500	0	0	0	مجموع المادة		
						مخزونات		3122
						مواد ولوازم	503	
3000	3000	3000	0	0	0	مواد ولوازم متفرقة	999	
3000	3000	3000	0	0	0	مجموع المادة		
10000	10000	10000	0	0	0	مجموع المشروع / خزينة		
412000	412000	472000	220000	415000	236227	مجموع البرنامج		
440000	440000	500000	255000	460000	241496	مجموع الفصل		