

الفصل : 1504 وزارة المالية/دائرة الأراضي والمساحة

النشأة : في عام 1857 جاءت نواة تأسيس دائرة الأراضي والمساحة بموجب القانون العثماني في ذلك الوقت وعرفت حينها بدائرة الطابو أو مصالح تسجيل الأراضي ، وفي عام 1923 وعلى أثر معاهدة لوزان وحسب المادة (139) منها حصلت إمارة شرق الأردن على كافة القيود والمستندات المتعلقة بالأموال والعقارات الخاصة والعامة ، وفي عام 1927 ظهر اسم دائرة الأراضي والمساحة حيث تم إصدار قانون تحرير الأراضي وتأمينها ، وخلال عامي 1951 و1952 تم توحيد دائرتي الأراضي والمساحة في الضفتين ، حيث أصبحت دائرة الأراضي والمساحة في الضفة الشرقية مسؤولة عن كافة مديريات التسجيل في المملكة وعددها (15) مديرية في ذلك الوقت .

الرؤية : خدمات و معلومات عقارية تخدم اغراض التنمية الشاملة و تساهم في تعزيز الاستقرار العقاري و الاقتصادي في المملكة.

الرسالة : تثبيت حق ملكية الاموال غير المنقولة و توثيقه و المحافظة عليه و تسهيل ممارسته و توفير قاعدة بيانات لازمة لإنشاء نظام المعلومات الجغرافي الوطني و الاستمرار في تحسين و تطوير نوعية الخدمات العقارية المقدمة لمتلقي الخدمة .

مهام الوزارة / الدائرة:

- إجراء مسح شامل لأراضي المملكة وتنفيذ جميع عمليات تحديدها وتسويتها وتنظيم خرائطها .
- تسجيل حق ملكية الأموال غير المنقولة وتوثيقه والمحافظة عليه وتسهيل ممارسته .
- إنشاء شبكة المثلثات من الدرجتين الرابعة والخامسة وإدامتها اعتمادا على شبكة المثلثات الوطنية من الدرجات الأولى والثانية والثالثة التي يتولى المركز الجغرافي الملكي الاردني إنشائها .
- إجراء تقدير شامل لقيم الأموال غير المنقولة وتعديله لغايات إجراء المعاملات التسجيلية.
- توثيق معلومات الملكية العقارية وحفظها.
- إدارة أملاك الدولة والمحافظة عليها ومتابعة معاملات التأجير والتفويض والتخصيص وكذلك إستملاك الأراضي لغايات النفع العام
- إنجاز معاملات تسجيل الأموال غير المنقولة وتحقيق الرسوم المترتبة على ذلك وإستيفائها .
- تطوير قاعدة البيانات العقارية وتحديثها لإعتمادها أساسا لنظام المعلومات الوطني .
- تنظيم مهنة المساحة والمكاتب العقارية والتقدير العقاري .

الاهداف الوطنية التي تسهم الوزارة / الدائرة في تحقيقها:

- المساهمة في رفع مستوى البنية التحتية .
- تعظيم العوائد المالية للخزينة العامة .
- المساهمة في تعزيز الاستثمار و التنمية الاقتصادية و الاجتماعية الشاملة .

أهم القضايا والتحديات التي تواجه الوزارة / الدائرة:

- بعض القوانين والانظمة لا تواكب المستجدات و المتغيرات التي تفرضها انواع الملكيات الجديدة .
- محدودية الموارد المالية و البشرية مقارنة بتزايد حجم العمل .
- تسرب الكفاءات وصعوبة تعويضها بسبب المغريات الخارجية .

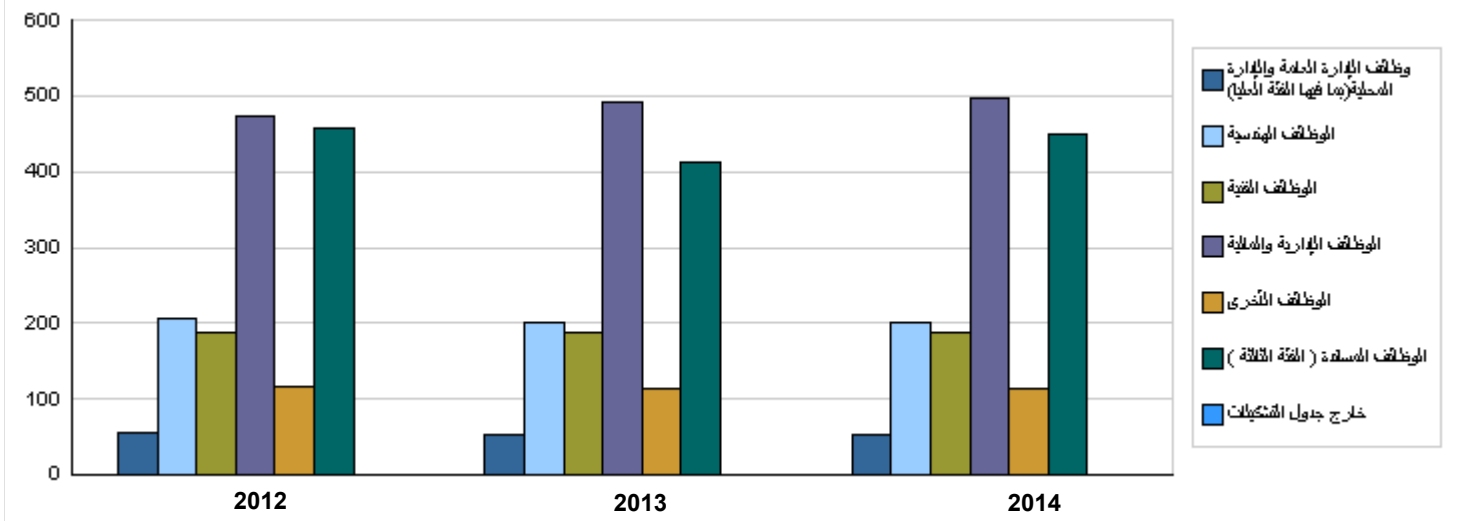
الفصل : 1504 وزارة المالية/دائرة الأراضي والمساحة

الأهداف الإستراتيجية للوزارة / الدائرة ومؤشرات قياس الاداء

القيمة المستهدفة			تقييم ذاتي أولي	القيمة المستهدفة	القيمة الفعلية	القيمة	سنة الاساس	مؤشر قياس الأداء	الهدف الإستراتيجي
2016	2015	2014	2013	2013	2012	2010	2010		
80%	80%	80%	65%	80%	30%	25%	2010	1	توفير معلومات عقارية محدثة
100%	100%	100%	100%	100%	100%	90%	2010	2	وشاملة ودقيقة تراعي احتياجات متلقي الخدمة
5%	5%	5%	8%	10%	10%	20%	2010	1	تحسين مستوى الخدمات وطرق تقديمها
60%	60%	55%	50%	50%	40%	40%	2010	2	نسبة زيادة مخصصات الحوافز المرتبطة بالاداء

أعداد الكوادر البشرية العاملة في الوزارة / الدائرة

مقدر 2014			أولي 2013			فعلي 2012			الوظيفة	المجموعة
المجموع	أنثى	ذكر	المجموع	أنثى	ذكر	المجموع	أنثى	ذكر		
52	0	52	52	0	52	56	0	56	وظائف الإدارة العامة والإدارة المحلية (بما فيها الفئة العليا)	مدير، مستشار
201	36	165	201	36	165	207	33	174	الوظائف الهندسية	مهندس، مشرف، فني، مساح
188	99	89	188	99	89	188	99	89	الوظائف الفنية	وظائف فنية.
497	167	330	492	162	330	473	138	335	الوظائف الإدارية والمالية	وظائف ادارية ومالية
113	16	97	113	16	97	116	14	102	الوظائف الأخرى	مدقق، مقدر
450	93	357	412	85	327	458	122	336	الوظائف المساندة (الفئة الثالثة)	وظائف مساندة
1501	411	1090	1458	398	1060	1498	406	1092	المجموع	
0	0	0	0	0	0	0	0	0	خارج جدول التشكيلات	
1501	411	1090	1458	398	1060	1498	406	1092	المجموع الكلي	
15259000	4120000	11139000	14889000	4021000	10868000	9489284	2563284	6926000	كلفة الرواتب	



أبرز المعلومات عن الوزارة / الدائرة

الرقم	الوصف	سنة الاساس	القيمة	مقدر 2014													
				أولي 2013	اريد	المفرق	جرش	عجلون	عمان	البلقاء	الزرقاء	مادبا	الكرك	معان	الطفيلة	العقبة	المجموع
1	إجمالي عدد المعاملات التسجيلية	2010	1031396	1113879	206671	114195	41028	33171	486796	84405	85792	26415	48457	25095	17186	33778	1202989
2	إجمالي الإيرادات (الف دينار)	2010	239809	240000	16450	5820	4615	1585	197210	15200	12000	6250	2320	2100	1000	5450	270000

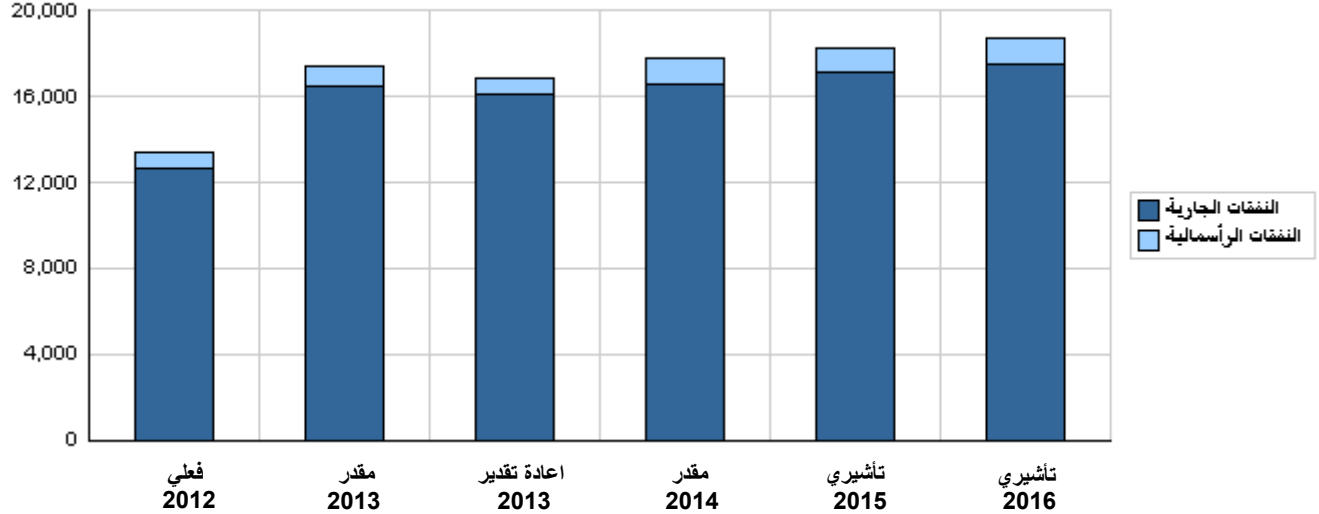
الخلاصة الاجمالية لنفقات الفصل 1504 - وزارة المالية/دائرة الأراضي والمساحة
للسنوات 2012 - 2016

(بالدينار)

تأشيرى 2016	تأشيرى 2015	مقدر 2014	اعادة تقدير 2013	مقدر 2013	فعلى 2012	الوصف	المجموعة
النفقات الجارية							
15,033,000	14,770,000	14,314,000	13,994,000	14,342,000	8,924,284	الرواتب والاجور والعلوات	2111
1,012,000	982,000	945,000	895,000	914,000	565,000	مساهمات الضمان الاجتماعى	2121
1,350,000	1,300,000	1,253,000	1,166,000	1,166,000	3,078,254	استخدام السلع والخدمات	2211
50,000	50,000	50,000	50,000	50,000	39,766	نفقات اخرى جارية	2821
17,445,000	17,102,000	16,562,000	16,105,000	16,472,000	12,607,304	مجموع النفقات الجارية	
النفقات الرأسمالية							
10,000	10,000	10,000	10,000	10,000	0	الرواتب والاجور والعلوات	2111
0	0	0	0	0	0	مساهمات الضمان الاجتماعى	2121
1,050,000	980,000	1,005,000	629,000	725,000	687,962	استخدام السلع والخدمات	2211
15,000	15,000	15,000	20,000	20,000	19,991	نفقات اخرى رأسمالية	2822
0	0	0	0	0	0	مبانى وانشاءات	3111
80,000	75,000	85,000	35,000	55,000	70,000	اجهزة واليات ومعدات	3112
0	0	0	0	0	0	اصول ثابتة اخرى	3113
105,000	80,000	70,000	50,000	85,000	19,524	مخزونات	3122
1,260,000	1,160,000	1,185,000	744,000	895,000	797,477	مجموع النفقات الرأسمالية	
1,260,000	1,160,000	1,185,000	744,000	895,000	797,477	خزينة	
18,705,000	18,262,000	17,747,000	16,849,000	17,367,000	13,404,781	مجموع النفقات الجارية والرأسمالية	

(بالآلف دينار)

رسم بياني للنفقات الجارية و الرأسمالية للسنوات 2012 - 2016



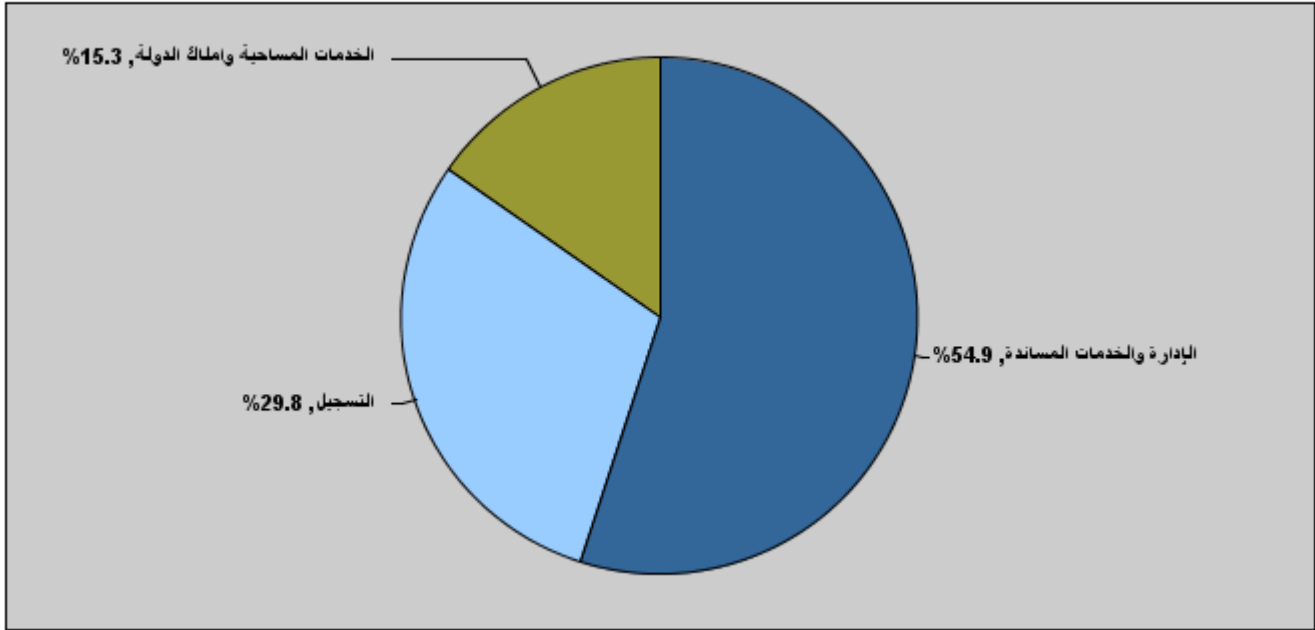
موازنة الفصل 1504 - وزارة المالية/دائرة الأراضي والمساحة

لعام 2014 موزعة حسب البرنامج

(بالدينار)

البرنامج	الوصف	النفقات الجارية	النفقات الرأسمالية	إجمالي النفقات
2501	الإدارة والخدمات المساندة	9,024,000	720,000	9,744,000
2505	التسجيل	5,195,000	85,000	5,280,000
2510	الخدمات المساحية وأملاك الدولة	2,343,000	380,000	2,723,000
	المجموع	16,562,000	1,185,000	17,747,000

إجمالي النفقات لعام 2014 موزعة حسب البرامج



المخصصات المقدرة للإثبات موزعة حسب البرامج للسنوات 2012 - 2016

البرنامج	2012	2013	2014	2015	2016
الإدارة والخدمات المساندة	1817000	2501000	2630000	2727000	2793000
التسجيل	3619000	1382000	1425000	1466000	1490000
الخدمات المساحية وأملاك الدولة	528000	665000	735000	737000	767000
المجموع	5964000	4548000	4790000	4930000	5050000

موازنة الفصل 1504 - وزارة المالية/دائرة الأراضي والمساحة موزعة حسب البرنامج

2501 برنامج الإدارة والخدمات المساندة						
<p>هدف البرنامج : يعنى هذا البرنامج بتقديم الخدمات والدعم الإداري و اللوجستي لمركز الدائرة وبقية المديريات . الهدف الإستراتيجي المرتبط بالبرنامج : تحسين مستوى الخدمات و طرق تقديمها</p> <p>المديريات المرتبطة بالبرنامج :</p> <ul style="list-style-type: none"> - مديرية الشؤون المالية والإدارية . - مديرية الموارد البشرية والتخطيط . - مديرية الشؤون القانونية . - مديرية الحاسوب وتكنولوجيا المعلومات . - مديرية الرقابة والجودة . - مكتب المدير العام <p>الخدمات التي يقدمها البرنامج :</p> <ul style="list-style-type: none"> - تنظيم أعمال المساحين المرخصين ، والمكاتب العقارية . - تنظيم كافة الشؤون الإدارية والمالية للدائرة . - طباعة كافة الوثائق المتعلقة في الدائرة . - إعداد كافة الخطط اللازمة (الاستراتيجية ، السنوية ، التدريب) . <p>الكوادر العاملة بالبرنامج : ينفذ البرنامج من خلال كادر وظيفي يقدر في عام 2013 بنحو (384) موظفا منهم (262) ذكور و (122) إناث .</p>						
مؤشرات قياس أداء البرنامج						
القيمة المستهدفة			تقييم ذاتي	القيمة	القيمة	سنة
2016	2015	2014	أولي 2013	المستهدفة 2013	الفعلية 2012	القيمة
85%	85%	85%	80%	80%	81%	70%
						2010
						1
مؤشر قياس الأداء						
1 درجة رضا متلقي الخدمة						
مخصصات برنامج الإدارة والخدمات المساندة حسب الأنشطة والمشاريع (بالدينار)						
تأشيرتي		مقدر	إعادة تقدير	مقدر	فعلي	الأنشطة و المشاريع
2016	2015	2014	2013	2013	2012	
9,466,000	9,295,000	9,024,000	8,785,600	8,987,600	6,311,307	التنفقات الجارية
9,466,000	9,295,000	9,024,000	8,785,600	8,987,600	6,311,307	601 الخدمات الإدارية و المساندة
880,000	805,000	720,000	479,000	579,000	418,766	التنفقات الرأسمالية
245,000	235,000	255,000	310,000	350,000	254,990	001 مشروع الإدارة
235,000	270,000	365,000	169,000	229,000	163,776	002 رفع وتطوير القدرات المؤسسية و الحوسبة
400,000	300,000	100,000	0	0	0	003 التحول إلى المعاملات الإلكترونية
880,000	805,000	720,000	479,000	579,000	418,766	البرنامج / خزينة
10,346,000	10,100,000	9,744,000	9,264,600	9,566,600	6,730,073	مجموع البرنامج

موازنة الفصل 1504 - وزارة المالية/دائرة الأراضي والمساحة موزعة حسب البرنامج

2505 برنامج التسجيل								
<p>هدف البرنامج : يعني هذا البرنامج بالأمور التسجيلية واحتياجات مديريات التسجيل . الهدف الإستراتيجي المرتبط بالبرنامج : توفير معلومات عقارية محدثة وشاملة ودقيقة تراعي احتياجات متلقي الخدمة.</p> <p>المديريات المرتبطة بالبرنامج : - مديرية شؤون التسجيل . - مديرية تقدير القيم . - مديرية السجل العقاري . الخدمات التي يقدمها البرنامج : يخدم مديريات التسجيل وعددها (34) مديرية و (4) مكاتب تسجيل في جميع انحاء المملكة .</p> <p>الكوادر العاملة بالبرنامج : ينفذ البرنامج من خلال كادر وظيفي يقدر في عام 2013 بنحو (875) موظفا منهم (612) ذكور و (263) إناث .</p>								
مؤشرات قياس أداء البرنامج								
القيمة المستهدفة			تقييم ذاتي أولي	القيمة المستهدفة	القيمة الفعلية	سنة الاساس	مؤشر قياس الأداء	
2016	2015	2014	2013	2013	2012	القيمة		
99%	99%	99%	98%	98%	97%	90%	2010	1
80%	80%	80%	75%	80%	90%	60%	2010	2
100%	100%	100%	99%	99%	96%	90%	2010	3
5	5	5	5	5	6	7	2010	4
مخصصات برنامج التسجيل حسب الأنشطة والمشاريع (بالدينار)								
تأشيري		مقدر	إعادة تقدير	مقدر	فعلي	الأنشطة و المشاريع		
2016	2015	2014	2013	2013	2012			
5,449,000	5,366,000	5,195,000	5,079,400	5,160,400	4,655,770	التفقات الجارية		
5,449,000	5,366,000	5,195,000	5,079,400	5,160,400	4,655,770	601 تثبيت وتوثيق الأموال غير المنقولة		
70,000	65,000	85,000	40,000	60,000	59,524	التفقات الرأسمالية		
70,000	65,000	85,000	40,000	60,000	59,524	002 تحسين ومطابقة البيانات		
70,000	65,000	85,000	40,000	60,000	59,524	البرنامج / خزينة		
5,519,000	5,431,000	5,280,000	5,119,400	5,220,400	4,715,294	مجموع البرنامج		

موازنة الفصل 1504 - وزارة المالية/دائرة الأراضي والمساحة موزعة حسب البرنامج

2510 برنامج الخدمات المساحية وأملاك الدولة									
<p>هدف البرنامج :</p> <p>يهدف البرنامج الى إجراء مسح شامل لأراضي المملكة .</p> <p>الهدف الإستراتيجي المرتبط بالبرنامج :</p> <p>توفير معلومات عقارية محدثة وشاملة ودقيقة تراعي احتياجات متلقي الخدمة.</p> <p>المديريات المرتبطة بالبرنامج :</p> <p>- مديرية الخدمات المساحية .</p> <p>- مديرية التسوية والمساحة .</p> <p>- مديرية أملاك الدولة .</p> <p>الخدمات التي يقدمها البرنامج :</p> <p>- إدارة أملاك الدولة على الوجه الأمثل .</p> <p>- إدارة معاملات الإستملاك .</p> <p>- إدارة المعاملات المساحية على الوجه الأمثل.</p> <p>الكوادر العاملة بالبرنامج :</p> <p>ينفذ البرنامج من خلال كادر وظيفي يقدر في عام 2013 بنحو (199) موظفا منهم (186) ذكور و (13) إناث .</p>									
مؤشرات قياس أداء البرنامج									
القيمة المستهدفة			تقييم ذاتي	القيمة	القيمة	سنة	مؤشر قياس الأداء		
2016	2015	2014	أولي 2013	المستهدفة 2013	الفعلية 2012	الاساس القيمة			
80%	80%	80%	80%	80%	30%	25%	2010	1	نسبة توثيق وحوسبة بيانات املاك الدولة
100%	100%	100%	100%	100%	100%	90%	2010	2	نسبة تغطية شبكة المثلثات للأراضي الزراعية والسكنية
95%	90%	90%	90%	90%	90%	50%	2010	3	نسبة معاملات الاستملاك المدققة والمعكوسة
مخصصات برنامج الخدمات المساحية وأملاك الدولة حسب الأنشطة والمشاريع (بالدينار)									
تأشيري		مقدر	إعادة تقدير	مقدر	فعلي	الأنشطة و المشاريع			
2016	2015	2014	2013	2013	2012				
2,530,000	2,441,000	2,343,000	2,240,000	2,324,000	1,640,227	التفقات الجارية			
2,530,000	2,441,000	2,343,000	2,240,000	2,324,000	1,640,227	601 مسح وتثبيت وتوثيق الخارطة العقارية وأملاك الدولة			
310,000	290,000	380,000	225,000	256,000	319,187	التفقات الرأسمالية			
140,000	140,000	200,000	54,000	85,000	249,200	001 مسح الإعداءات على املاك الدولة			
170,000	150,000	180,000	171,000	171,000	69,987	004 مسح وتسوية الواجهات العشائرية			
310,000	290,000	380,000	225,000	256,000	319,187	البرنامج / خزينة			
2,840,000	2,731,000	2,723,000	2,465,000	2,580,000	1,959,414	مجموع البرنامج			

النفقات الرأسمالية موزعة حسب المحافظات

الفصل : 1504 وزارة المالية/دائرة الأراضي والمساحة

(بالدينار)

تأشيرتي 2016	تأشيرتي 2015	مقدر 2014	إعادة تقدير 2013	مقدر 2013	فعلي 2012	المحافظة	
1090000	1010000	1005000	573000	724000	727490	المركز	11
0	0	0	0	0	0	محافظة اربد	21
74000	64000	84000	87000	87000	32999	محافظة المفرق	22
0	0	0	0	0	0	محافظة جرش	23
0	0	0	0	0	0	محافظة عجلون	24
58000	48000	58000	58000	58000	30559	محافظة العاصمة	31
0	0	0	0	0	0	محافظة البلقاء	32
0	0	0	0	0	0	محافظة الزرقاء	33
0	0	0	0	0	0	محافظة مادبا	34
36000	36000	36000	24000	24000	6429	محافظة الكرك	41
2000	2000	2000	2000	2000	0	محافظة معان	42
0	0	0	0	0	0	محافظة الطفيلة	43
0	0	0	0	0	0	محافظة العقبة	44
1260000	1160000	1185000	744000	895000	797477	المجموع	

الفصل : 1504 وزارة المالية/دائرة الأراضي والمساحة

الرؤية : خدمات و معلومات عقارية تخدم اغراض التنمية الشاملة و تساهم في تعزيز الاستقرار العقاري و الاقتصادي في المملكة.

الرسالة : تثبيت حق ملكية الاموال غير المنقولة و توثيقه و المحافظة عليه و تسهيل ممارسته و توفير قاعدة بيانات لازمة لإنشاء نظام المعلومات الجغرافي الوطني و الاستثمار في تحسين و تطوير نوعية الخدمات العقارية المقدمة لمتلقي الخدمة .

الاطار القانوني : نظام تنظيم دائرة الاراضي والمساحة رقم (80) لسنة 1999

الأهداف الإستراتيجية للوزارة / الدائرة و مؤشرات قياس الأداء							
الهدف الإستراتيجي	مؤشر قياس الأداء	القيمة الأساس		القيمة الفعلية	القيمة المستهدفة	تقييم ذاتي اولي	القيمة المستهدفة
		سنة الأساس	القيمة				
1 - توفير معلومات عقارية محدثة و شاملة و دقيقة تراعي احتياجات متلقي الخدمة	1	نسبة توثيق و حوسبة بيانات املاك الدولة	2010	25%	30%	80%	65%
	2	نسبة تغطية شبكة المثلثات للاراضي الزراعية و السكنية	2010	90%	100%	100%	100%
2 - تحسين مستوى الخدمات و طرق تقديمها	1	نسبة الشكاوي المتعلقة بأدوات و مستلزمات العمل	2010	20%	10%	10%	8%
	2	نسبة زيادة مخصصات الحوافز المرتبطة بالأداء	2010	40%	40%	50%	50%

البرامج التي تحقق الأهداف الإستراتيجية و مؤشرات قياس الأداء									
الهدف	البرنامج	مؤشر قياس الأداء	القيمة الأساس		القيمة الفعلية	القيمة المستهدفة	تقييم ذاتي اولي	القيمة المستهدفة	القيمة المستهدفة
			سنة الأساس	القيمة					
1	2505 التسجيل	1	نسبة تطابق السجل مع الخارطة	2010	90%	97%	98%	98%	99%
		2	نسبة تطابق الصناعات البيضاء و الحمراء	2010	60%	90%	80%	75%	80%
		3	نسبة تطابق الصناعات البيضاء و الالكترونية	2010	90%	96%	99%	99%	100%
		4	عدد خطوات تملك الاشخاص المعنويين (الشركات)	2010	7	6	5	5	5
2510	الخدمات المساحية و املاك الدولة	1	نسبة توثيق و حوسبة بيانات املاك الدولة	2010	25%	30%	80%	80%	80%
		2	نسبة تغطية شبكة المثلثات للاراضي الزراعية و السكنية	2010	90%	100%	100%	100%	100%
		3	نسبة معاملات الاستملاك المدققة و المعكوسة	2010	50%	90%	90%	90%	90%
2501	الإدارة و الخدمات المساندة	1	درجة رضا متلقي الخدمة	2010	70%	81%	80%	80%	85%

مخصصات البرامج									
الهدف	البرنامج	فعلية	مقدر	مقدر	مقدر	مقدر	تأشيرتي	تأشيرتي	مقدر
1	التسجيل	جارية	4655770	5160400	5079400	5195000	5366000	5449000	5195000
		رأسمالية	59524	60000	40000	85000	65000	70000	85000
		المجموع	4715294	5220400	5119400	5280000	5431000	5519000	5280000
		جارية	1640227	2324000	2240000	2343000	2441000	2530000	2343000
2510	الخدمات المساحية و املاك الدولة	رأسمالية	319187	256000	225000	380000	290000	310000	380000
		المجموع	1959414	2580000	2465000	2723000	2731000	2840000	2723000
		جارية	6311307	8987600	8785600	9024000	9295000	9466000	9024000
		رأسمالية	418766	579000	479000	720000	805000	880000	720000
2501	الإدارة و الخدمات المساندة	المجموع	6730073	9566600	9264600	9744000	10100000	10346000	9744000
		مجموع الجارية	12607304	16472000	16105000	16562000	17102000	17445000	16562000
		مجموع الرأسمالية	797477	895000	744000	1185000	1160000	1260000	1185000
		مجموع الفصل	13404781	17367000	16849000	17747000	18262000	18705000	17747000

مخصصات الأنشطة الجارية حسب البرنامج									
البرنامج	الأنشطة	فعلية	مقدر	مقدر	مقدر	مقدر	تأشيرتي	تأشيرتي	مقدر
2505	تثبيت و توثيق الاموال غير المنقولة	601	4655770	5160400	5079400	5195000	5366000	5449000	5195000
		مجموع البرنامج	4655770	5160400	5079400	5195000	5366000	5449000	5195000
2510	مسح و تثبيت و توثيق الخارطة العقارية و املاك الدولة	601	1640227	2324000	2240000	2343000	2441000	2530000	2343000
		مجموع البرنامج	1640227	2324000	2240000	2343000	2441000	2530000	2343000
2501	الخدمات الإدارية و المساندة	601	6311307	8987600	8785600	9024000	9295000	9466000	9024000
		مجموع البرنامج	6311307	8987600	8785600	9024000	9295000	9466000	9024000
	المجموع	12607304	16472000	16105000	16562000	17102000	17445000	16562000	

مخصصات المشاريع الرأسمالية حسب البرنامج

تأشيرى	تأشيرى	مقدر	اعادة تقدير	مقدر	فعلى	المشاريع	البرنامج	
2016	2015	2014	2013	2013	2012			
70000	65000	85000	40000	60000	59524	تحسين ومطابقة البيانات	002	2505
70000	65000	85000	40000	60000	59524	مجموع البرنامج		
140000	140000	200000	54000	85000	249200	مسح الاعتداءات على املك الدولة	001	2510
170000	150000	180000	171000	171000	69987	مسح وتسوية الواجهات العشائرية	004	
310000	290000	380000	225000	256000	319187	مجموع البرنامج		
245000	235000	255000	310000	350000	254990	مشروع الإدارة	001	2501
235000	270000	365000	169000	229000	163776	رفع وتطوير القدرات المؤسسية والحوسبة	002	
400000	300000	100000	0	0	0	التحول إلى المعاملات الالكترونية	003	
880000	805000	720000	479000	579000	418766	مجموع البرنامج		
1260000	1160000	1185000	744000	895000	797477	المجموع		

الخلاصة الإجمالية للنفقات الجارية للسنوات 2012 - 2016

(بالدينار)

الفصل : 1504 وزارة المالية/دائرة الأراضي والمساحة

المجموعة	المادة	الوصف	فعلي 2012	مقدر 2013	اعادة تقدير 2013	مقدر 2014	تأشيري 2015	تأشيري 2016
21		تعويضات العاملين						
2111		الرواتب والأجور والعلوات						
101		الموظفون المصنفون	917790	923000	877000	880000	893000	910000
102		الموظفون غير المصنفين	2575823	2624000	2529000	2628000	2735000	2815000
103		الموظفون بعقود	4636	5000	5000	6000	7000	8000
105		علاوة غلاء المعيشة الشخصية	2313172	2345000	2230000	2352000	2434000	2498000
106		علاوة غلاء المعيشة العائلية	261058	269000	269000	272000	289000	299000
110		علاوة العمل الاضافي	83678	100000	100000	75000	100000	100000
111		العلاوة الاضافية	1532104	1590000	1498000	1590000	1710000	1761000
113		علاوة النقل	69490	82000	82000	85000	108000	116000
114		بدل تنقلات	233580	247000	247000	281000	327000	356000
115		علاوة الميدان	132953	157000	157000	145000	167000	170000
116		مكافآت الموظفين	800000	600000	600000	600000	600000	600000
		المجموع	8924284	14342000	13994000	14314000	14770000	15033000
2121		مساهمات الضمان الاجتماعي						
301		الضمان الاجتماعي	565000	914000	895000	945000	982000	1012000
		المجموع	565000	914000	895000	945000	982000	1012000
22		استخدام السلع والخدمات						
2211		استخدام السلع والخدمات						
201		الاجارات	199994	250000	250000	211000	211000	217000
202		الهاتف والتكس والبرق والبريد	42490	55000	55000	60000	62000	64000
203		الماء	9962	15000	15000	16000	19000	21000
204		الكهرباء	129968	216600	216600	275000	277000	286000
205		المحروقات	139952	178000	178000	190000	193000	202000
206		صيانة الآلات والأثاث ولوازمها	67984	82000	82000	90000	102000	105000
207		صيانة السيارات والآليات ولوازمها	34994	37000	37000	40000	43000	45000
208		صيانة وإصلاحات الأبنية ولوازمها	8990	16000	16000	19000	22000	25000
209		قرطاسية مختلفة ومطبوعات و لوازم مكتبية	79792	122000	122000	134000	141000	144000
210		مواد وخامات - (عاشة، البسة، أدوية، أفلام، الخ...)	4970	6000	6000	8000	11000	13000
211		التنظيفات ولوازمها - منها عقود التنظيفات	97912	135000	135000	139000	143000	146000
212		التأمين	16828	22000	22000	23000	24000	25000
213		السفر في المهمات الرسمية	10238	11000	11000	14000	16000	18000
214		مصروفات سلع وخدمات اخرى	2234180	20400	20400	34000	36000	39000
		المجموع	3078254	1166000	1166000	1253000	1300000	1350000
28		نفقات أخرى						
2821		نفقات اخرى جارية						
303		البعثات العلمية والدورات التدريبية	9801	15000	15000	15000	15000	15000
305		مكافآت لغير الموظفين	29965	35000	35000	35000	35000	35000
		المجموع	39766	50000	50000	50000	50000	50000
		مجموع الفصل	12607304	16472000	16105000	16562000	17102000	17445000

						الإدارة والخدمات المساندة	2501	البرنامج
						الخدمات الإدارية والمساندة	601	النشاط
تأشيرتي 2016	تأشيرتي 2015	مقدر 2014	اعادة تقدير 2013	مقدر 2013	فعلي 2012	الوصف	المادة/ البند	المجموعة
						تعويضات العاملين		21
						الرواتب والأجور والعلوات		2111
363000	356000	350000	348000	368000	367691	الموظفون المصنفون	101	
1565000	1530000	1480000	1421000	1486000	1422042	الموظفون غير المصنفين	102	
8000	7000	6000	5000	5000	4636	الموظفون بحدود	103	
1335000	1300000	1240000	1185000	1250000	1280540	علاوة غلاء المعيشة الشخصية	105	
150000	145000	139000	138000	138000	135660	علاوة غلاء المعيشة العائلية	106	
45000	45000	30000	40000	40000	30945	علاوة العمل الاضافي	110	
1011000	990000	925000	868000	920000	878771	العلاوة الاضافية	111	
70000	61000	46000	45000	45000	36970	علاوة النقل	113	
160000	150000	135000	116000	116000	111989	بدل تنقلات	114	
25000	30000	25000	25000	25000	17106	علاوة الميدان	115	
3600000	3600000	3600000	3600000	3600000	500000	مكافآت الموظفين	116	
8332000	8214000	7976000	7791000	7993000	4786350	المجموع		
						مساهمات الضمان الاجتماعي		2121
485000	475000	460000	445000	445000	235000	الضمان الاجتماعي	301	
485000	475000	460000	445000	445000	235000	المجموع		
						استخدام السلع والخدمات		22
						استخدام السلع والخدمات		2211
58000	35000	35000	45000	45000	44995	الايجازات	201	
27000	25000	24000	22000	22000	19993	الهاتف والتلكس والبرق والبريد	202	
7000	6000	5000	5000	5000	2991	الماء	203	
157000	152000	151000	124600	124600	69986	الكهرباء	204	
70000	67000	68000	60000	60000	34981	المحروقات	205	
58000	58000	50000	52000	52000	38000	صيانة الآلات والاثاث ولوازمها	206	
20000	19000	18000	17000	17000	15998	صيانة السيارات والاليات ولوازمها	207	
10000	9000	9000	8000	8000	5000	صيانة وإصلاحات الابنية ولوازمها	208	
55000	53000	52000	50000	50000	30000	قرطاسية مختلفة ومطبوعات و لوازم مكتبية	209	
6000	5000	4000	3000	3000	3000	مواد وخامات - إغاشة،أبسة،أدوية،أفلام،الخ...	210	
79000	78000	76000	75000	75000	48967	التنظيفات ولوازمها - منها عقود التنظيفات	211	
25000	24000	23000	22000	22000	16828	التأمين	212	
9000	8000	7000	6000	6000	5259	السفر في المهمات الرسمية	213	
18000	17000	16000	10000	10000	914193	مصروفات سلع وخدمات اخرى	214	
599000	556000	538000	499600	499600	1250191	المجموع		
						نفقات أخرى		28
						نفقات أخرى جارية		2821
15000	15000	15000	15000	15000	9801	البعثات العلمية والدورات التدريبية	303	
35000	35000	35000	35000	35000	29965	مكافآت لغير الموظفين	305	
50000	50000	50000	50000	50000	39766	المجموع		
9466000	9295000	9024000	8785600	8987600	6311307	مجموع النشاط		
9466000	9295000	9024000	8785600	8987600	6311307	مجموع البرنامج		

التسجيل						2505	البرنامج
تثبيت وتوثيق الأموال غير المنقولة						601	النشاط
تأشيرتي 2016	تأشيرتي 2015	مقدر 2014	اعادة تقدير 2013	مقدر 2013	فعلي 2012	المادة / البند	المجموعة
						تعويضات العاملين	21
						الرواتب والأجور والعلوات	2111
450000	442000	437000	437000	438000	435500	الموظفون المصنفون	101
900000	885000	855000	825000	855000	879819	الموظفون غير المصنفين	102
853000	843000	830000	795000	825000	767200	علاوة غلاء المعيشة الشخصية	105
103000	100000	93000	92000	92000	89454	علاوة غلاء المعيشة العائلية	106
55000	55000	45000	60000	60000	52733	علاوة العمل الإضافي	110
490000	475000	435000	415000	435000	427000	العلاوة الإضافية	111
37000	39000	32000	31000	31000	27360	علاوة النقل	113
160000	142000	127000	115000	115000	107000	بدل تنقلات	114
70000	67000	55000	62000	62000	53284	علاوة الميدان	115
1400000	1400000	1400000	1400000	1400000	250000	مكافآت الموظفين	116
4518000	4448000	4309000	4232000	4313000	3089350	المجموع	
						مساهمات الضمان الاجتماعي	2121
343000	330000	319000	310000	310000	200000	الضمان الاجتماعي	301
343000	330000	319000	310000	310000	200000	المجموع	
						استخدام السلع والخدمات	22
						استخدام السلع والخدمات	2211
152000	170000	170000	200000	200000	150000	الإيجارات	201
33000	33000	32000	30000	30000	20497	الهاتف والتلكس والبرق والبريد	202
11000	10000	9000	8000	8000	4991	الماء	203
92000	89000	88000	60000	60000	57986	الكهرباء	204
83000	78000	75000	72000	72000	59991	المحروقات	205
20000	18000	15000	10000	10000	9998	صيانة الآلات والأثاث ولوازمها	206
14000	13000	12000	11000	11000	10000	صيانة السيارات والآليات ولوازمها	207
10000	9000	7000	6000	6000	1990	صيانة وإصلاحات الأبنية ولوازمها	208
86000	85000	80000	71000	71000	49000	قرطاسية مختلفة ومطبوعات و لوازم مكتبية	209
4000	3000	2000	2000	2000	1000	مواد وخامات - إغاشة، البسة، أدوية، أفلام، الخ...	210
63000	62000	60000	58000	58000	46997	التنظيفات ولوازمها - منها عقود التنظيفات	211
6000	5000	5000	4000	4000	3979	السفر في المهمات الرسمية	213
14000	13000	12000	5400	5400	949991	مصروفات سلع وخدمات أخرى	214
588000	588000	567000	537400	537400	1366420	المجموع	
5449000	5366000	5195000	5079400	5160400	4655770	مجموع النشاط	
5449000	5366000	5195000	5079400	5160400	4655770	مجموع البرنامج	

الخدمات المساحية واملاك الدولة						2510	البرنامج
مسح وتثبيت وتوثيق الخارطة العقارية واملاك الدولة						601	النشاط
تأشيرتي 2016	تأشيرتي 2015	مقدر 2014	اعادة تقدير 2013	مقدر 2013	فعلي 2012	المادة / البند	المجموعة
						تعويضات العاملين	21
						الرواتب والاجور والعلوات	2111
97000	95000	93000	92000	117000	114599	الموظفون المصنفون	101
350000	320000	293000	283000	283000	273962	الموظفون غير المصنفين	102
310000	291000	282000	250000	270000	265432	علاوة غلاء المعيشة الشخصية	105
46000	44000	40000	39000	39000	35944	علاوة غلاء المعيشة العائلية	106
260000	245000	230000	215000	235000	226333	العلاوة الاضافية	111
9000	8000	7000	6000	6000	5160	علاوة النقل	113
36000	35000	19000	16000	16000	14591	بدل تنقلات	114
75000	70000	65000	70000	70000	62563	علاوة الميدان	115
1000000	1000000	1000000	1000000	1000000	50000	مكافآت الموظفين	116
2183000	2108000	2029000	1971000	2036000	1048584	المجموع	
						مساهمات الضمان الاجتماعي	2121
184000	177000	166000	140000	159000	130000	الضمان الاجتماعي	301
184000	177000	166000	140000	159000	130000	المجموع	
						استخدام السلع والخدمات	22
						استخدام السلع والخدمات	2211
7000	6000	6000	5000	5000	4999	الاجارات	201
4000	4000	4000	3000	3000	2000	الهاتف والتلكس والبرق والبريد	202
3000	3000	2000	2000	2000	1980	الماء	203
37000	36000	36000	32000	32000	1996	الكهرباء	204
49000	48000	47000	46000	46000	44980	المحروقات	205
27000	26000	25000	20000	20000	19986	صيانة الآلات والاثاث ولوازمها	206
11000	11000	10000	9000	9000	8996	صيانة السيارات والاليات ولوازمها	207
5000	4000	3000	2000	2000	2000	صيانة واصلاحات الابنية ولوازمها	208
3000	3000	2000	1000	1000	792	قرطاسية مختلفة ومطبوعات و لوازم مكتبية	209
3000	3000	2000	1000	1000	970	مواد وخامات - إعاشة،البسة،ادوية،أفلام،الخ...	210
4000	3000	3000	2000	2000	1948	التنظيفات ولوازمها - منها عقود التنظيفات	211
3000	3000	2000	1000	1000	1000	السفر في المهمات الرسمية	213
7000	6000	6000	5000	5000	369996	مصروفات سلع وخدمات اخرى	214
163000	156000	148000	129000	129000	461643	المجموع	
2530000	2441000	2343000	2240000	2324000	1640227	مجموع النشاط	
2530000	2441000	2343000	2240000	2324000	1640227	مجموع البرنامج	
17445000	17102000	16562000	16105000	16472000	12607304	مجموع الفصل	

الخلاصة الإجمالية للنفقات الرأسمالية للسنوات 2012 - 2016

(بالدينار)

الفصل : 1504 وزارة المالية/دائرة الأراضي والمساحة

تأشيرتي 2016	تأشيرتي 2015	مقدر 2014	إعادة تقدير 2013	مقدر 2013	فعلي 2012	الوصف	المادة	المجموعة
						النفقات		
						تعويضات العاملين		21
						الرواتب والأجور والعلوات		2111
10000	10000	10000	10000	10000	0	رواتب	501	
10000	10000	10000	10000	10000	0	المجموع		
						استخدام السلع والخدمات		22
						استخدام السلع والخدمات		2211
30000	40000	80000	9000	29000	28796	صيانة وإصلاحات المباني والمرافق		510
1020000	940000	925000	620000	696000	659166	نفقات ادامة وتشغيل		512
1050000	980000	1005000	629000	725000	687962	المجموع		
						نفقات أخرى		28
						نفقات أخرى رأسمالية		2822
15000	15000	15000	20000	20000	19991	دراسات وأبحاث واستشارات		504
15000	15000	15000	20000	20000	19991	المجموع		
						اصول ثابتة		
						اصول غير مالية		31
						أجهزة واليات ومعدات		3112
80000	75000	85000	35000	55000	70000	معدات وآلات وأجهزة		505
80000	75000	85000	35000	55000	70000	المجموع		
						مخزونات		3122
105000	80000	70000	50000	85000	19524	مواد ولوازم	503	
105000	80000	70000	50000	85000	19524	المجموع		
1260000	1160000	1185000	744000	895000	797477	مجموع الفصل		

النفقات الرأسمالية حسب البرنامج والمشاريع للسنوات 2012 - 2016

الفصل : 1504 وزارة المالية/دائرة الأراضي والمساحة

(بالدينار)

البرنامج							2501	الإدارة والخدمات المساندة	
المشروع							001	مشروع الإدارة	
مصدر التمويل							102001	رأسمالية - خزينة	
المجموعة	المادة / البند	الوصف	فعلي 2012	مقدر 2013	إعادة تقدير 2013	مقدر 2014	تأشير 2015	تأشير 2016	
22		استخدام السلع والخدمات							
2211		استخدام السلع والخدمات							
512		نفقات ادامة و تشغيل							
012		اشترابات ، تأمينات	149999	180000	160000	110000	100000	100000	
013		عقود خدمات	90000	125000	105000	120000	110000	115000	
		مجموع المادة	239999	305000	265000	230000	210000	215000	
28		نفقات أخرى							
2822		نفقات اخرى رأسمالية							
504		دراسات وأبحاث واستشارات							
999		متفرقة	14991	15000	15000	10000	10000	10000	
		مجموع المادة	14991	15000	15000	10000	10000	10000	
31		اصول غير مالية							
3122		مخزونات							
503		مواد ولوازم							
001		لوازم حاسوب وتوابعه	0	30000	30000	15000	15000	20000	
		مجموع المادة	0	30000	30000	15000	15000	20000	
		مجموع المشروع / خزينة	254990	350000	310000	255000	235000	245000	
المشروع							002	رفع وتطوير القدرات المؤسسية والحوسبة	
مصدر التمويل							102001	رأسمالية - خزينة	
المجموعة	المادة / البند	الوصف	فعلي 2012	مقدر 2013	إعادة تقدير 2013	مقدر 2014	تأشير 2015	تأشير 2016	
22		استخدام السلع والخدمات							
2211		استخدام السلع والخدمات							
510		صيانة و اصلاحات المباني والمرافق							
008		صيانة ابنية ومرافق مختلفة	28796	29000	9000	80000	40000	30000	
		مجموع المادة	28796	29000	9000	80000	40000	30000	
512		نفقات ادامة و تشغيل							
006		صيانة الاجهزة والالات والمعدات	99980	100000	100000	130000	120000	120000	
015		انظمة تشغيل وبرمجيات	0	70000	45000	120000	80000	60000	
		مجموع المادة	99980	170000	145000	250000	200000	180000	
28		نفقات أخرى							
2822		نفقات اخرى رأسمالية							
504		دراسات وأبحاث واستشارات							
007		دراسات تطوير العمل المؤسسي	5000	5000	5000	5000	5000	5000	
		مجموع المادة	5000	5000	5000	5000	5000	5000	
31		اصول غير مالية							
3112		أجهزة و اليات ومعدات							
505		معدات وآلات وأجهزة							
001		أجهزة حاسوب وتوابعه	30000	25000	10000	30000	25000	20000	
		مجموع المادة	30000	25000	10000	30000	25000	20000	
		مجموع المشروع / خزينة	163776	229000	169000	365000	270000	235000	

النفقات الرأسمالية حسب البرنامج والمشاريع للسنوات 2016 - 2012

الفصل : 1504 وزارة المالية/دائرة الأراضي والمساحة

(بالدينار)

الإدارة والخدمات المساندة							2501	البرنامج
التحول إلى المعاملات الالكترونية							003	المشروع
رأسمالية - خزينة							102001	مصدر التمويل
تأشيرتي 2016	تأشيرتي 2015	مقدر 2014	اعادة تقدير 2013	مقدر 2013	فعلي 2012	الوصف	المادة / البند	المجموعة
						استخدام السلع والخدمات		22
						استخدام السلع والخدمات		2211
						نفقات ادامة و تشغيل	512	
150000	110000	50000	0	0	0	انظمة تشغيل وبرمجيات	015	
200000	160000	40000	0	0	0	رخص برمجيات	016	
350000	270000	90000	0	0	0	مجموع المادة		
						اصول غير مالية		31
						مخزونات		3122
						مواد ولوازم	503	
50000	30000	10000	0	0	0	مواد ولوازم متفرقة	999	
50000	30000	10000	0	0	0	مجموع المادة		
400000	300000	100000	0	0	0	مجموع المشروع / خزينة		
880000	805000	720000	479000	579000	418766	مجموع البرنامج		

النفقات الرأسمالية حسب البرنامج والمشاريع للسنوات 2012 - 2016

الفصل : 1504 وزارة المالية/دائرة الأراضي والمساحة

(بالدينار)

						التسجيل	2505	البرنامج
						تحسين ومطابقة البيانات	002	المشروع
						رأسمالية - خزينة	102001	مصدر التمويل
تأشيرتي 2016	تأشيرتي 2015	مقدر 2014	اعادة تقدير 2013	مقدر 2013	فعلي 2012	الوصف	المادة / البند	المجموعة
						استخدام السلع والخدمات		22
						استخدام السلع والخدمات		2211
						نفقات ادامة و تشغيل		512
30000	25000	30000	20000	20000	0	متفرقة		999
30000	25000	30000	20000	20000	0	مجموع المادة		
						اصول غير مالية		31
						أجهزة و البات ومعدات		3112
						معدات وآلات وأجهزة		505
15000	15000	20000	5000	10000	40000	أجهزة حاسوب وتوابعه		001
15000	15000	20000	5000	10000	40000	مجموع المادة		
						مخزونات		3122
						مواد ولوازم		503
10000	10000	10000	10000	20000	9564	لوازم حاسوب وتوابعه		001
15000	15000	25000	5000	10000	9960	لوازم مكتبية		020
25000	25000	35000	15000	30000	19524	مجموع المادة		
70000	65000	85000	40000	60000	59524	مجموع المشروع / خزينة		
70000	65000	85000	40000	60000	59524	مجموع البرنامج		

النفقات الرأسمالية حسب البرنامج والمشاريع للسنوات 2012 - 2016

(بالدينار)

الفصل : 1504 وزارة المالية/دائرة الأراضي والمساحة

						البرنامج	2510	الخدمات المساحية واملاك الدولة	
						المشروع	001	مسح الاعتداءات على املاك الدولة	
						مصدر التمويل	102001	رأسمالية - خزينة	
تأشيرتي 2016	تأشيرتي 2015	مقدر 2014	اعادة تقدير 2013	مقدر 2013	فعلي 2012	الوصف	المادة / البند	المجموعة	
						استخدام السلع والخدمات			22
						استخدام السلع والخدمات			2211
						نفقات ادامة و تشغيل			512
60000	60000	120000	0	0	0	رخص برمجيات			016
50000	50000	50000	49000	60000	249200	متفرقة			999
110000	110000	170000	49000	60000	249200	مجموع المادة			
						اصول غير مالية			31
						اجهزة و البيات ومعدات			3112
						معدات وآلات واجهزة			505
20000	20000	20000	0	0	0	اجهزة مساحة			008
20000	20000	20000	0	0	0	مجموع المادة			
						مخزونات			3122
						مواد ولوازم			503
10000	10000	10000	5000	25000	0	مواد ولوازم متفرقة			999
10000	10000	10000	5000	25000	0	مجموع المادة			
140000	140000	200000	54000	85000	249200	مجموع المشروع / خزينة			
						المشروع	004	مسح وتسوية الواجهات العشائرية	
						مصدر التمويل	102001	رأسمالية - خزينة	
تأشيرتي 2016	تأشيرتي 2015	مقدر 2014	اعادة تقدير 2013	مقدر 2013	فعلي 2012	الوصف	المادة / البند	المجموعة	
						تعويضات العاملين			21
						الرواتب والاجور والعلاوات			2111
						رواتب			501
10000	10000	10000	10000	10000	0	علاوة الميدان			002
10000	10000	10000	10000	10000	0	مجموع المادة			
						استخدام السلع والخدمات			22
						استخدام السلع والخدمات			2211
						نفقات ادامة و تشغيل			512
20000	20000	20000	20000	20000	15000	الايجازات			001
40000	40000	50000	38000	38000	14999	الكهرباء			004
50000	50000	60000	60000	60000	39988	المحروقات			005
25000	15000	25000	23000	23000	0	صيانة السيارات والليات			007
135000	125000	155000	141000	141000	69987	مجموع المادة			
						اصول غير مالية			31
						اجهزة و البيات ومعدات			3112
						معدات وآلات واجهزة			505
25000	15000	15000	20000	20000	0	اجهزة مساحة			008
25000	15000	15000	20000	20000	0	مجموع المادة			
170000	150000	180000	171000	171000	69987	مجموع المشروع / خزينة			
310000	290000	380000	225000	256000	319187	مجموع البرنامج			
1260000	1160000	1185000	744000	895000	797477	مجموع الفصل			