

## الفصل : 1506 وزارة المالية / دائرة ضريبة الدخل والمبيعات

**النشأة :** أنشئت دائرة ضريبة الدخل في عام 1951 ، وقد مارست عملها بموجب القانون رقم (50) لسنة 1950 ومنذ ذلك الحين مر التشريع الضريبي في تعديلات عديدة بهدف تطويره ومواكبة المستجدات الاقتصادية والاجتماعية ولسد الثغرات الناشئة نتيجة التطبيق وكان آخر هذه التعديلات في سنة 2003 بموجب القانون المعدل رقم (39) لسنة 2003 المعدل لقانون ضريبة الدخل رقم 57 لسنة 1985 ، أما ضريبة المبيعات فقد بدأت على نطاق ضيق كضريبة حكومية عام 1926 ثم إلى ضريبة الاستهلاك ثم ضريبة المبيعات في مراحلها الأولى عام 1994 التي ضمت المستورد والصانع ، وضريبة المبيعات في مرحلتها الثانية التي أضافت بقية الحلقات التجارية عام 2000 ، والدائرة تعمل بقانونين منفصلين ، أحدهما يخص ضريبة الدخل والآخر يخص ضريبة المبيعات ، ثم أصبحت دائرة ضريبة الدخل والمبيعات دائرة واحدة بعد اندماجهما إداريا اعتبارا من 16 / 8 / 2004 بموجب القانون المعدل لكل من قانون ضريبة الدخل وقانون الضريبة العامة على المبيعات تحت اسم دائرة ضريبة الدخل والمبيعات .

**الرؤية :** دائرة مهنية كفوة وفعالة وانموذج اقتداء.

**الرسالة :** ادارة التدقيق والتحصييل بكفاءة وفاعلية لرفد خزينة الدولة بالايرادات العامة من خلال تعزيز مبدأ الالتزام الطوعي ونشر الوعي والثقافة الضريبية لتقديم خدمات ذات جودة عالية لتحقيق أفضل رضا ممكن.

### مهام الوزارة / الدائرة:

- رفد الخزينة العامة بالإيرادات اللازمة لتمويل النفقات العامة للحكومة وتشجيع الاستثمار والتأثير الإيجابي على الاستهلاك واستقرار الأسعار .
- تحقيق العدالة والمساواة الاجتماعية من خلال المساهمة في إعادة توزيع الدخل .
- تقديم الخدمة الضريبية وتعزيز الاستجابة الطوعية للمكلفين، وكذلك تحقيق الانسجام بين النظام الضريبي والأهداف التنموية الوطنية .
- التطوير والتحسين المستمر في التشريعات الضريبية مما يساعد على خلق مناخ استثماري أفضل يساهم في إيجاد شفافية أكبر في التعامل مع المكلفين .
- توسيع القاعدة الضريبية من خلال شمول قطاعات مستهدفة لم تكن ملتزمة بدفع الضريبة المستحقة عليها .

### الاهداف الوطنية التي تسهم الوزارة / الدائرة في تحقيقها:

- تساهم دائرة ضريبة الدخل والمبيعات في تحقيق الأهداف الوطنية من خلال تنمية الموارد المالية للحكومة من اجل رفد الخزينة بالإيرادات اللازمة لتمكينها من ممارسة وظائفها وذلك من خلال إدارة عملية فرض الضريبة والتحقق منها وتحصيلها بكفاءة وفاعلية ومتابعة الإجراءات المتعلقة بها من خلال نشر ثقافة المعرفة وتنمية الوعي الضريبي لدى المكلفين وتعريفهم بما لهم من حقوق وما عليهم من واجبات والحد من التهرب الضريبي ومراجعة وتقييم وتحديث السياسة الضريبية في مجال ضريبة الدخل والضريبة العامة على المبيعات .
- رفع مستوى الوعي الضريبي والامتثال الطوعي لدى المكلفين ومواكبة التطورات الاقتصادية في مجال الضريبة والعمل على تحديث التشريعات الضريبية بما يكفل تشجيع الاستثمار وتحقيق العدالة والمساواة بين مختلف شرائح المكلفين.

### أهم القضايا والتحديات التي تواجه الوزارة / الدائرة:

- تراجع الإيرادات الضريبية بسبب الازمة المالية والاقتصادية العالمية .
- عدم وجود سياسة واضحة للاحتفاظ بالكفاءات .
- صعوبة التغيير المرتبطة باستخدام التكنولوجيا الحديثة .
- توفير التدريب الكافي للموظفين .
- كثرة التعديلات على التشريعات التي تتطلب التحديث المستمر على النشرات والأدلة .
- القرارات الصادرة عن مجلس الوزراء والمتعلقة بالاعفاءات الضريبية .

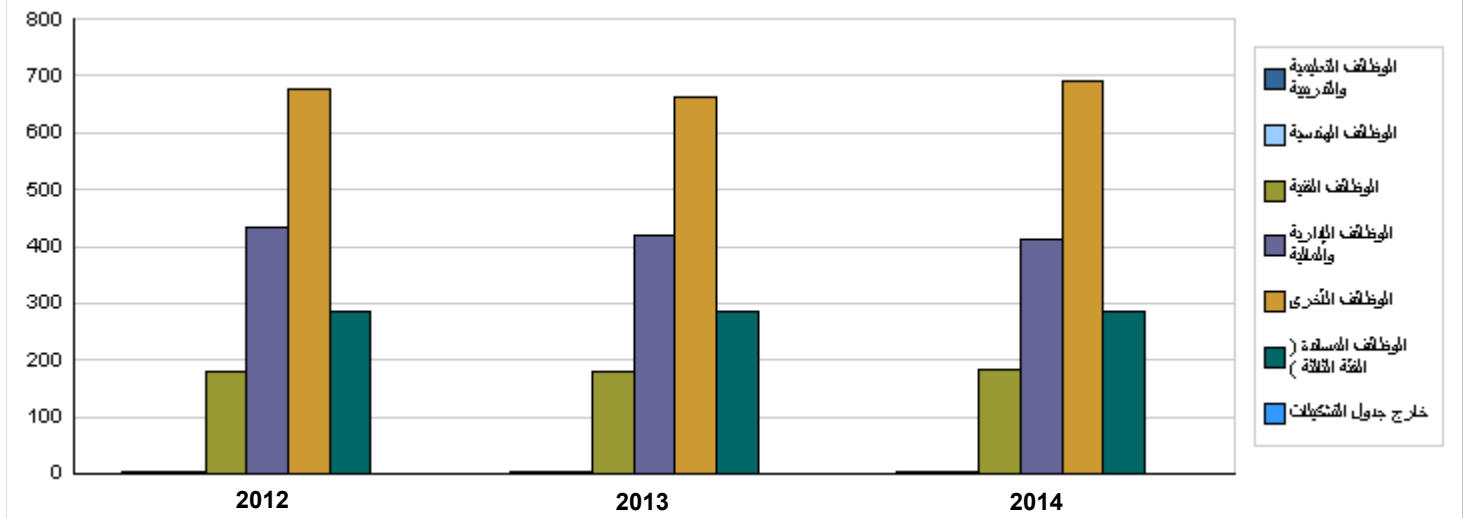
## الفصل : 1506 وزارة المالية / دائرة ضريبة الدخل والمبيعات

### الأهداف الإستراتيجية للوزارة / الدائرة و مؤشرات قياس الاداء

الهدف الإستراتيجي	مؤشر قياس الأداء	سنة الأساس	القيمة	القيمة الفعلية	القيمة المستهدفة	تقييم ذاتي اولي	القيمة المستهدفة		
				2012	2013	2013	2014	2015	2016
1 - رفد الخزينة بالايرادات	1 ايراد ضريبة الدخل السنوي ( مليون دينار )	2009	774	692.6	767.2	720.5	767	813.8	863.4
	2 ايراد ضريبة المبيعات السنوي ( مليون دينار )	2009	1690	2158.6	2610.4	2457.6	2603.3	2759.5	2925.1
2 - رفع مستوى الوعي الضريبي والامتثال الطوعي لدى المكلفين	1 نسبة القبول الموحد بموجب نظام العينة	2009	61%	64%	66%	67%	69%	70%	72%

### أعداد الكوادر البشرية العاملة في الوزارة / الدائرة

المجموعة	الوظيفة	فعلي 2012			أولي 2013			مقدر 2014		
		المجموع	ذكر	أنثى	المجموع	ذكر	أنثى	المجموع	ذكر	أنثى
الوظائف التعليمية والتدريبية	وظائف تعليمية وتدريبية	2	0	2	2	0	2	2	0	2
الوظائف الهندسية	وظائف هندسية	4	1	5	4	1	5	4	1	5
الوظائف الفنية	وظائف فنية	126	52	178	119	59	178	126	59	185
الوظائف الإدارية والمالية	وظائف ادارية ومالية	281	154	435	290	130	420	290	122	412
الوظائف الأخرى	وظائف اساسية اخرى	560	115	675	535	127	662	553	137	690
الوظائف المساندة ( الفئة الثالثة )	وظائف ادارية مساعدة	249	37	286	249	37	286	249	37	286
المجموع		1222	359	1581	1199	354	1553	1224	356	1580
خارج جدول التشكيلات	خارج جدول التشكيلات	0	0	0	0	0	0	0	0	0
المجموع الكلي		1222	359	1581	1199	354	1553	1224	356	1580
كافة الرواتب		12907250	3790272	16697522	14894400	4399600	19294000	15862200	3778800	19641000



### أبرز المعلومات عن الوزارة / الدائرة

الرقم	الوصف
1	اعتماد نظام <b>Work Flow</b> في سير العمليات لتبسيط الإجراءات حيث يوجد دليل واضح على مشاركة الموظفين بالتقييم وتبسيط الإجراءات واستحداث مركز للاستجابة عن تساؤلات واستفسارات متلقي الخدمة من خلال موقع الكتروني وبريد الكتروني للتواصل معهم .
2	استكمال الربط الالكتروني مع بعض الجهات الخارجية مثل أمانة عمان والبلديات وغرف الصناعة والتجارة والضمان الاجتماعي ودائرة الأحوال المدنية والجوازات ودائرة ترخيص السواقين .
3	استكمال مشروع الإصلاح المالي الثاني لتحسين أداء الدائرة بما في ذلك تقديم الإفراجات الضريبية وتسديد الضريبة المستحقة من خلال النافذة الواحدة ونظام اختيار عينة التدقيق إلكترونيا .
4	تطوير إجراءات رديات ضريبة الدخل بحيث يتم صرف شبك الردية في تاريخ تحققها ولجميع المراجعين وزيادة الوعي الضريبي من خلال الاستمرار في تحديث الأدلة الإجرائية وأدلة الخدمات والأدلة الإرشادية وإصدار أدلة جديدة مثل دليل إجراءات التدقيق .

الخلاصة الإجمالية لنفقات الفصل 1506 - وزارة المالية / دائرة ضريبة الدخل والمبيعات

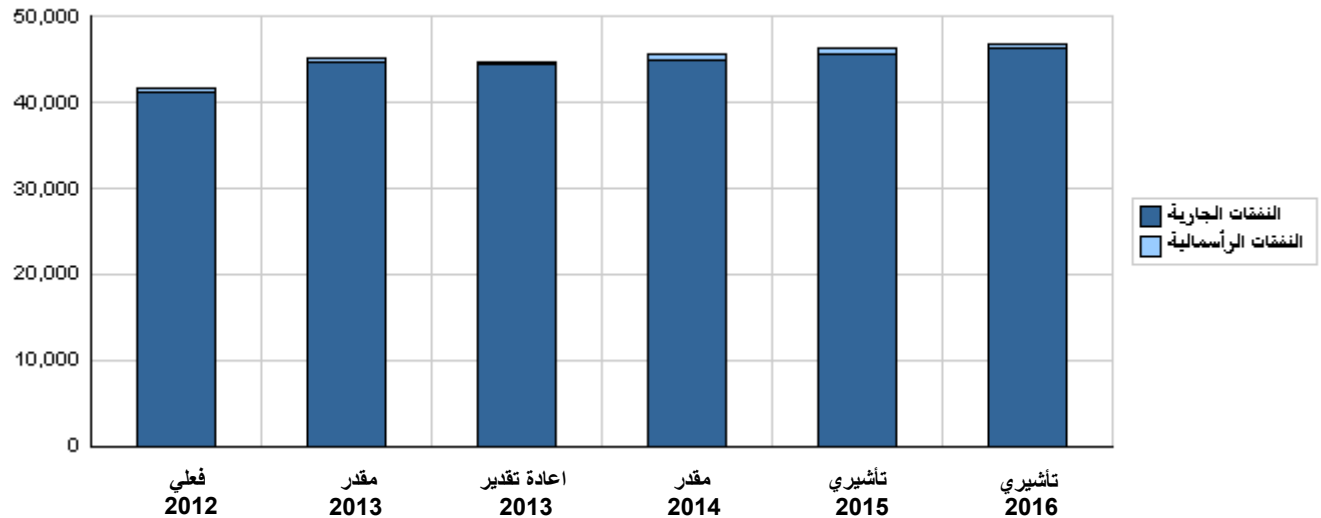
للسنوات 2012 - 2016

( بالدينار )

تأشيرى	مقدر	اعادة تقدير	مقدر	فعلي	الوصف	المجموعة
2016	2015	2014	2013	2012		
<b>النفقات الجارية</b>						
19,852,000	19,456,000	18,781,000	18,544,000	18,788,000	الرواتب والاجور والعلاوات	2111
914,000	887,000	860,000	750,000	750,000	مساهمات الضمان الاجتماعى	2121
2,900,000	2,850,000	2,750,000	2,523,000	2,523,000	استخدام السلع والخدمات	2211
22,500,000	22,500,000	22,500,000	22,500,000	22,500,000	نفقات اخرى جارية	2821
46,166,000	45,693,000	44,891,000	44,317,000	44,561,000	مجموع النفقات الجارية	
<b>النفقات الرأسمالية</b>						
290,000	290,000	290,000	300,000	300,000	استخدام السلع والخدمات	2211
0	0	0	0	0	نفقات اخرى رأسمالية	2822
315,000	315,000	315,000	125,000	200,000	اجهزة واليات ومعدات	3112
20,000	20,000	20,000	0	0	اصول ثابتة اخرى	3113
625,000	625,000	625,000	425,000	500,000	مجموع النفقات الرأسمالية	
625,000	625,000	625,000	425,000	500,000	خزينة	
46,791,000	46,318,000	45,516,000	44,742,000	45,061,000	مجموع النفقات الجارية والرأسمالية	

(بالآلف دينار)

رسم بياني للنفقات الجارية و الرأسمالية للسنوات 2012 - 2016



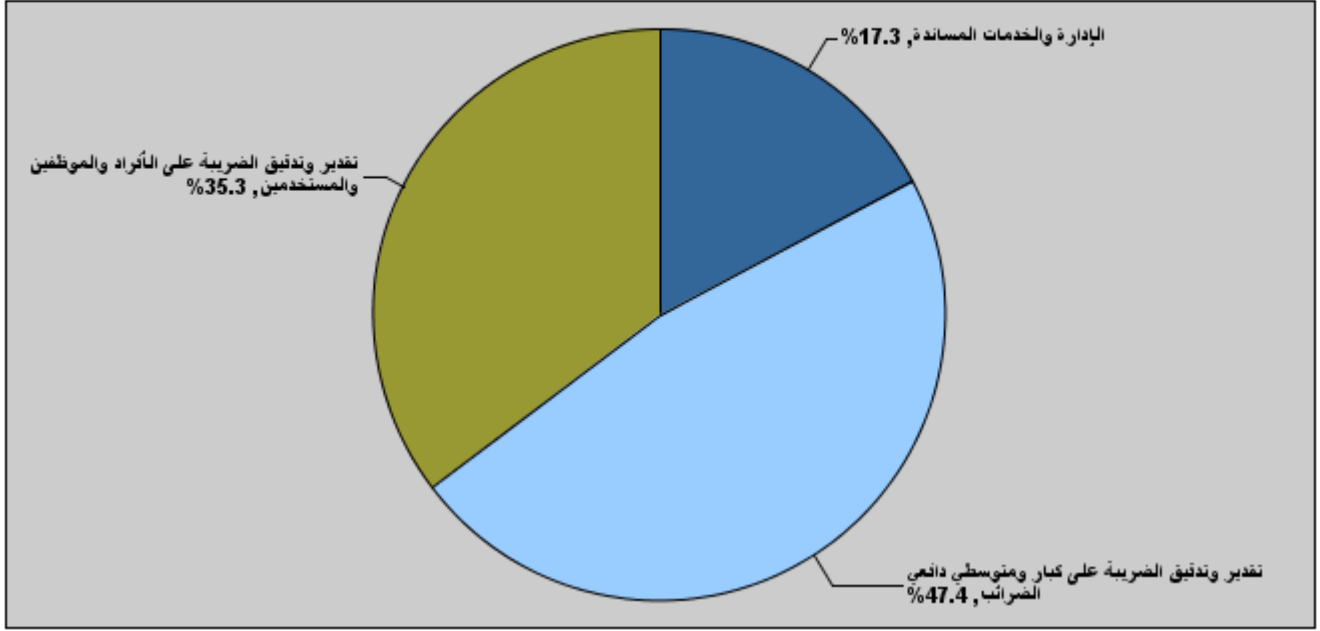
موازنة الفصل 1506 - وزارة المالية / دائرة ضريبة الدخل والمبيعات

لعام 2014 موزعة حسب البرنامج

( بالدينار )

البرنامج	الوصف	النفقات الجارية	النفقات الرأسمالية	إجمالي النفقات
2701	الإدارة والخدمات المساندة	7,258,000	625,000	7,883,000
2705	تقدير وتدقيق الضريبة على كبار ومتوسطي دافعي الضرائب	21,553,000	0	21,553,000
2710	تقدير وتدقيق الضريبة على الأفراد والموظفين والمستخدمين	16,080,000	0	16,080,000
	المجموع	44,891,000	625,000	45,516,000

إجمالي النفقات لعام 2014 موزعة حسب البرامج



المخصصات المقدرة للإثبات موزعة حسب البرامج للسنوات 2012 - 2016

البرنامج	2012	2013	2014	2015	2016
2701	1572000	1685000	1971000	2037000	2073000
2705	5130000	5372000	5388000	5439000	5464000
2710	3677000	3980000	4020000	4103000	4158000
المجموع	10379000	11037000	11379000	11579000	11695000

موازنة الفصل 1506 - وزارة المالية / دائرة ضريبة الدخل والمبيعات موزعة حسب البرنامج

2701 برنامج الإدارة والخدمات المساندة	
<p><b>هدف البرنامج :</b> يهدف هذا البرنامج إلى تقديم الخدمات المالية والإدارية والقانونية اللازمة لتسيير مختلف أنشطة الدائرة ورفع كفاءة الموظفين وتنمية المهارات العملية والعلمية لهم عن طريق عقد الدورات التدريبية المختلفة والمشاركة في تمثيل الأردن ضريبياً في المحافل الدولية وإبرام اتفاقيات منع الازدواج الضريبي</p> <p><b>الهدف الإستراتيجي المرتبط بالبرنامج :</b> رفع مستوى الوعي الضريبي والامتثال الطوعي لدى المكلفين</p> <p><b>المديريات المرتبطة بالبرنامج :</b> 1- مديرية الشؤون المالية 2- مديرية الموارد البشرية والتدريب 3- مديرية التخطيط والتطوير 4- مديرية الرقابة الداخلية 5- مديرية الاعلام والاتصال 6- مديرية الشؤون القانونية 7- مديرية تقنية المعلومات</p> <p><b>الخدمات التي يقدمها البرنامج :</b> - تقديم الخدمات الادارية والمالية اللازمة لتسيير الاعمال والنشاطات التي تتطلبها طبيعة العمل . - اجراء الدراسات والاحصائيات اللازمة واصدار التعاميم والبلاغات والتعليمات التي تساعد في تسهيل وتطوير العمل الضريبي . - القيام بعمليات الرقابة الادارية والمالية والفنية ومتابعة انجاز العمل وفق الاجراءات الصحيحة والعمل على تصحيح الانحرافات ان وجدت .</p> <p><b>الكوادر العاملة بالبرنامج :</b> ينفذ البرنامج من خلال كادر وظيفي يقدر في عام 2013 بنحو ( 784 ) موظفا منهم ( 629 ) ذكور و ( 155 ) إناث .</p>	

مؤشرات قياس أداء البرنامج

مؤشر قياس الأداء	سنة لاساس	القيمة الفعلية	القيمة المستهدفة	تقييم ذاتي اولي	القيمة المستهدفة		
					2012	2013	2013
1	2009	15	25	35	35	40	40
2	2009	67%	70%	70%	71%	72%	74%

مخصصات برنامج الإدارة والخدمات المساندة حسب الأنشطة والمشاريع (بالدينار)

الأنشطة و المشاريع	فعلي	مقدر	إعادة تقدير	مقدر	تأشيري	
					2012	2013
التنفقات الجارية	6,021,321	7,018,000	6,904,000	7,258,000	7,523,000	7,668,000
601 الخدمات الإدارية والمساندة	6,021,321	7,018,000	6,904,000	7,258,000	7,523,000	7,668,000
التنفقات الرأسمالية	268,051	500,000	425,000	625,000	625,000	625,000
001 مشروع الإدارة	268,051	500,000	425,000	625,000	625,000	625,000
البرنامج / خزينة	268,051	500,000	425,000	625,000	625,000	625,000
مجموع البرنامج	6,289,372	7,518,000	7,329,000	7,883,000	8,148,000	8,293,000

موازنة الفصل 1506 - وزارة المالية / دائرة ضريبة الدخل والمبيعات موزعة حسب البرنامج

2705	برنامج تقدير وتدقيق الضريبة على كبار ومتوسطي دافعي الضرائب
<p>هدف البرنامج :</p> <p>يهدف هذا البرنامج إلى تركيز الجهود وتوجيه الطاقات لخدمة شريحة مهمة من المجتمع الضريبي تشكل ما نسبته 75% وتقديم الخدمات اللازمة لهم</p> <p>الهدف الإستراتيجي المرتبط بالبرنامج :</p> <p>رفد الخزينة بالإيرادات</p> <p>المديريات المرتبطة بالبرنامج :</p> <p>1- مديرية تقدير وتدقيق كبار المكلفين 2- مديرية تقدير وتدقيق متوسطي دافعي الضرائب الصناعي 3- مديرية تقدير وتدقيق متوسطي دافعي الضرائب الأولى 4- مديرية تقدير وتدقيق متوسطي دافعي الضرائب التجارية الثانية 5- مديرية تقدير وتدقيق متوسطي دافعي الضرائب الخدمي الخدمات التي يقدمها البرنامج :</p> <p>1. تقديم خدمة عالية الجودة والبحث عن مختلف الوسائل والسبل التي تؤدي إلى ذلك . 2. رفع مستوى الانجاز الكمي والنوعي في التقدير والتدقيق ووضع نظام أولويات موضوعي يأخذ بعين الاعتبار عامل الخطورة للملف وأهميته ومقدرة المقدر / المدقق على إنجازه بالسرعة المطلوبة . 3. تقليص الفترة اللازمة لانجاز الملف وتدقيقه من قبل المقدر / المدقق . 4. التوسع في العينة إذا اقتضت الضرورة بناء على نتائج التدقيق الأولى وتفعيل التدقيق المكتبي والموضوعي . 5. تحقيق الإيراد المتوقع تحصيله من قبل هذا البرنامج بنسبة تتراوح بين 70% و 85% من الإيراد الكلي . 6. التوعية والإرشاد من خلال توزيع النشرات الإرشادية ومن خلال إرشاد المكلفين عند زيارتهم ، وعمل زيارات إرشادية لهم .</p> <p>الكوادر العاملة بالبرنامج :</p> <p>ينفذ البرنامج من خلال كادر وظيفي يقدر في عام 2013 بنحو ( 40 ) موظفا منهم ( 27 ) ذكور و ( 13 ) إناث .</p>	

مؤشرات قياس أداء البرنامج

مؤشر قياس الأداء		سنة لاساس	القيمة الفعلية	القيمة المستهدفة	تقييم ذاتي اولي	القيمة المستهدفة		
		القيمة	2012	2013	2013	2014	2015	2016
1	نسبة مساهمة كبار ومتوسطي دافعي الضرائب الى اجمالي إيرادات الدائرة	2009	72%	78%	74%	74%	76%	76%
مخصصات برنامج تقدير وتدقيق الضريبة على كبار ومتوسطي دافعي الضرائب حسب الأنشطة والمشاريع (بالدينار)								
الأنشطة و المشاريع		فعلي	مقدر	إعادة تقدير	مقدر	تأشيري		
		2012	2013	2013	2014	2015	2016	
النفقات الجارية		20,523,539	21,570,000	21,490,000	21,553,000	21,756,000	21,865,000	
601 التقدير والتدقيق على كبار ومتوسطي دافعي الضرائب		20,523,539	21,570,000	21,490,000	21,553,000	21,756,000	21,865,000	
النفقات الرأسمالية		0	0	0	0	0	0	
البرنامج / خزينة		0	0	0	0	0	0	
مجموع البرنامج		20,523,539	21,570,000	21,490,000	21,553,000	21,756,000	21,865,000	

موازنة الفصل 1506 - وزارة المالية / دائرة ضريبة الدخل والمبيعات موزعة حسب البرنامج

2710 برنامج تقدير وتدقيق الضريبة على الأفراد والموظفين والمستخدمين

هدف البرنامج :

يهدف هذا البرنامج إلى تسهيل الإجراءات الضريبية لجميع الأفراد والموظفين والمستخدمين من خلال مديريات الضريبة في المملكة

الهدف الإستراتيجي المرتبط بالبرنامج :

رفد الخزينة بالإيرادات

المديريات المرتبطة بالبرنامج :

مديريات ومراكز الخدمات في المحافظات بالإضافة الى مديريات العاصمة وتضم :  
1- شمال عمان 2- وسط وشرق عمان 3- غرب عمان 4- جنوب عمان

الخدمات التي يقدمها البرنامج :

1. تقديم خدمة عالية الجودة والبحث عن مختلف الوسائل والسبل التي تؤدي إلى ذلك .
2. رفع مستوى الانجاز الكمي والنوعي في التقدير والتدقيق ووضع نظام أولويات موضوعي يأخذ بعين الاعتبار عامل الخطورة للملف وأهميته ومقدرة المقدر / المدقق على انجازه بالسرعة المطلوبة .
3. تقليص الفترة اللازمة لانجاز الملف وتدقيقه من قبل المقدر / المدقق .
4. التوسع في العينة إذا اقتضت الضرورة بناء على نتائج التدقيق الأولى وتفعيل التدقيق المكتبي والموضوعي .
5. تحقيق الإيراد المتوقع تحصيله من قبل هذا البرنامج بنسبة تتراوح بين 70% و85% من الإيراد الكلي .
6. التوعية والإرشاد من خلال توزيع النشرات الإرشادية ومن خلال إرشاد المكلفين عند زيارتهم ، وعمل زيارات إرشادية لهم .

الكوادر العاملة بالبرنامج :

ينفذ البرنامج من خلال كادر وظيفي يقدر في عام 2013 بنحو ( 729 ) موظفا منهم ( 543 ) ذكور و ( 186 ) إناث .

مؤشرات قياس أداء البرنامج

القيمة المستهدفة			تقييم ذاتي أولي	القيمة المستهدفة	القيمة الفعلية	سنة لاساس	مؤشر قياس الأداء	
2016	2015	2014	2013	2013	2012	القيمة		
70%	69%	67%	67%	72%	65%	77%	2009	
							1	زيادة درجة رضا متلقي الخدمة

مخصصات برنامج تقدير وتدقيق الضريبة على الأفراد والموظفين والمستخدمين حسب الأنشطة والمشاريع (بالدينار)

تأشيري		مقدر	إعادة تقدير	مقدر	فعلي	الأنشطة و المشاريع
2016	2015	2014	2013	2013	2012	
16,633,000	16,414,000	16,080,000	15,923,000	15,973,000	14,710,097	النفقات الجارية
16,633,000	16,414,000	16,080,000	15,923,000	15,973,000	14,710,097	601 إدارة التقدير والتدقيق على الأفراد والموظفين والمستخدمين.
0	0	0	0	0	0	النفقات الرأسمالية
0	0	0	0	0	0	البرنامج / خزينة
16,633,000	16,414,000	16,080,000	15,923,000	15,973,000	14,710,097	مجموع البرنامج

## الفصل : 1506 وزارة المالية / دائرة ضريبة الدخل والمبيعات

الرؤية : دائرة مهنية كفوة وفعالة وانموذج اقتداء.

الرسالة : ادارة التدقيق والتحصييل بكفاءة وفاعلية لرفد خزينة الدولة بالارادات العامة من خلال تعزيز مبدأ الالتزام الطوعي ونشر الوعي والثقافة الضريبية لتقديم خدمات ذات جودة عالية لتحقيق أفضل رضا ممكن.

الاطار القانوني : القانونين رقم (31) و(32) لسنة 2004 ، وقانون ضريبة الدخل المؤقت رقم 28 لسنة 2009 والقانون المعدل لقانون الضريبة العامة على المبيعات رقم 29 لسنة 2009

الأهداف الإستراتيجية للوزارة / الدائرة و مؤشرات قياس الاداء								
القيمة المستهدفة			تقييم ذاتي اولي	القيمة المستهدفة	القيمة الفعلية	القيمة الأساس		الهدف الإستراتيجي
						القيمة	سنة الأساس	
2016	2015	2014	2013	2013	2012	القيمة	سنة الأساس	مؤشر قياس الاداء
863.4	813.8	767	720.5	767.2	692.6	774	2009	1 ايراد ضريبة الدخل السنوي ( مليون دينار )
2925.1	2759.5	2603.3	2457.6	2610.4	2158.6	1690	2009	2 ايراد ضريبة المبيعات السنوي ( مليون دينار )
72%	70%	69%	67%	66%	64%	61%	2009	1 نسبة القبول الموحد بموجب نظام العينة

البرامج التي تحقق الأهداف الإستراتيجية ومؤشرات قياس الاداء									
القيمة المستهدفة			تقييم ذاتي اولي	القيمة المستهدفة	القيمة الفعلية	القيمة الأساس		البرنامج	الهدف
						القيمة	سنة الأساس		
2016	2015	2014	2013	2013	2012	القيمة	سنة الأساس	مؤشر قياس الاداء	
76%	76%	74%	74%	82%	78%	72%	2009	1 نسبة مساهمة كبار ومتوسطي دافعي الضرائب الى اجمالي ايرادات الدائرة	2705 تقدير وتدقيق الضريبة على كبار ومتوسطي دافعي الضرائب
70%	69%	67%	67%	72%	65%	77%	2009	1 زيادة درجة رضا متلقي الخدمة	2710 تقدير وتدقيق الضريبة على الأفراد والموظفين والمستخدمين
40	40	35	35	35	25	15	2009	1 عدد الخدمات التي تم تبسيط اجراءاتها	2701 الإدارة والخدمات المساندة
74%	74%	72%	70%	71%	70%	67%	2009	2 زيادة درجة الرضا الوظيفي	

مخصصات البرامج									
تأشيري	تأشيري	مقدر	مقدر	مقدر	مقدر	مقدر	مقدر	البرنامج	الهدف
21865000	21756000	21553000	21490000	21570000	20523539	0	0	جارية	1 2705 تقدير وتدقيق الضريبة على كبار ومتوسطي دافعي الضرائب
0	0	0	0	0	0	0	0	رأسمالية	
21865000	21756000	21553000	21490000	21570000	20523539	0	0	المجموع	
16633000	16414000	16080000	15923000	15973000	14710097	0	0	جارية	2 2710 تقدير وتدقيق الضريبة على الأفراد والموظفين والمستخدمين
0	0	0	0	0	0	0	0	رأسمالية	
16633000	16414000	16080000	15923000	15973000	14710097	0	0	المجموع	
7668000	7523000	7258000	6904000	7018000	6021321	0	0	جارية	2 2701 الإدارة والخدمات المساندة
625000	625000	625000	425000	500000	268051	0	0	رأسمالية	
8293000	8148000	7883000	7329000	7518000	6289372	0	0	المجموع	
46166000	45693000	44891000	44317000	44561000	41254957	0	0	مجموع الجارية	
625000	625000	625000	425000	500000	268051	0	0	مجموع الرأسمالية	
46791000	46318000	45516000	44742000	45061000	41523008	0	0	مجموع الفصل	

مخصصات الأنشطة الجارية حسب البرنامج									
تأشيري	تأشيري	مقدر	مقدر	مقدر	مقدر	مقدر	مقدر	البرنامج	الأنشطة
21865000	21756000	21553000	21490000	21570000	20523539	0	0	2705	601 التقدير والتدقيق على كبار ومتوسطي دافعي الضرائب
21865000	21756000	21553000	21490000	21570000	20523539	0	0		مجموع البرنامج
16633000	16414000	16080000	15923000	15973000	14710097	0	0	2710	601 إدارة التقدير والتدقيق على الأفراد والموظفين والمستخدمين.
16633000	16414000	16080000	15923000	15973000	14710097	0	0		مجموع البرنامج
7668000	7523000	7258000	6904000	7018000	6021321	0	0	2701	601 الخدمات الإدارية والمساندة
7668000	7523000	7258000	6904000	7018000	6021321	0	0		مجموع البرنامج
46166000	45693000	44891000	44317000	44561000	41254957	0	0		المجموع

مخصصات المشاريع الرأسمالية حسب البرنامج									
تأشيري	تأشيري	مقدر	مقدر	مقدر	مقدر	مقدر	مقدر	البرنامج	المشاريع
625000	625000	625000	425000	500000	268051	0	0	2701	001 مشروع الإدارة
625000	625000	625000	425000	500000	268051	0	0		مجموع البرنامج
625000	625000	625000	425000	500000	268051	0	0		المجموع



الخلاصة الإجمالية للنفقات الجارية للسنوات 2016 - 2012

( بالدينار )

الفصل : 1506 وزارة المالية / دائرة ضريبة الدخل والمبيعات

المجموعة	المادة	الوصف	فعلي 2012	مقدر 2013	اعادة تقدير 2013	مقدر 2014	تأشيري 2015	تأشيري 2016
21		تعويضات العاملين						
2111		الرواتب والأجور والعلوات						
101		الموظفون المصنفون	1292051	1321000	1296000	1310000	1335000	1359000
102		الموظفون غير المصنفين	2497142	2589000	2529000	2566000	2666000	2755000
105		علوة غلاء المعيشة الشخصية	2380244	2460000	2400000	2423000	2536000	2661000
106		علوة غلاء المعيشة العائلية	260331	272000	272000	281000	305000	318000
111		العلوة الإضافية	2053569	2180000	2140000	2180000	2304000	2342000
113		علوة النقل	537357	556000	546000	559000	600000	607000
114		بدل تنقلات	106458	110000	110000	112000	110000	110000
116		مكافآت الموظفين	6911536	9300000	9251000	9350000	9600000	9700000
		المجموع	16038688	18788000	18544000	18781000	19456000	19852000
2121		مساهمات الضمان الاجتماعي						
301		الضمان الاجتماعي	658834	750000	750000	860000	887000	914000
		المجموع	658834	750000	750000	860000	887000	914000
22		استخدام السلع والخدمات						
2211		استخدام السلع والخدمات						
201		الاجارات	910714	1111000	1111000	1181000	1231000	1247000
202		الهاتف والتلكس والبرق والبريد	262254	280000	280000	280000	286000	300000
203		الماء	14891	22000	22000	24000	24000	25000
204		الكهرباء	312273	340000	340000	410000	425000	440000
205		المحروقات	153717	210000	210000	220000	240000	242000
206		صيانة الآلات والأثاث ولوازمها	19401	29000	29000	28000	28000	28000
207		صيانة السيارات والآليات ولوازمها	24024	19500	19500	25000	25000	25000
208		صيانة وإصلاحات الأبنية ولوازمها	17279	19000	19000	25000	26000	26000
209		قرطاسية مختلفة ومطبوعات و لوازم مكتبية	165706	170000	170000	185000	187000	188000
211		التنظيفات ولوازمها - منها عقود التنظيفات	140042	160000	160000	180000	186000	188000
212		التأمين	8831	13000	13000	18000	18000	18000
213		السفر في المهمات الرسمية	8826	11000	11000	11000	11000	11000
214		مصرفات سلع وخدمات أخرى	95393	138500	138500	163000	163000	162000
		المجموع	2133351	2523000	2523000	2750000	2850000	2900000
28		نفقات أخرى						
2821		نفقات أخرى جارية						
303		البعثات العلمية والدورات التدريبية	54089	60000	60000	60000	60000	60000
306		رديات إيرادات لسنوات سابقة	22369995	22440000	22440000	22440000	22440000	22440000
		المجموع	22424084	22500000	22500000	22500000	22500000	22500000
		مجموع الفصل	41254957	44561000	44317000	44891000	45693000	46166000

						الإدارة والخدمات المساندة	2701	البرنامج
						الخدمات الإدارية والمساندة	601	النشاط
تأشيرتي 2016	تأشيرتي 2015	مقدر 2014	إعادة تقدير 2013	مقدر 2013	فعلي 2012	الوصف	المادة/ البند	المجموعة
						تعويضات العاملين		21
						الرواتب والأجور والعمولات		2111
448000	438000	427000	420000	435000	419912	الموظفون المصنفون	101	
835000	775000	751000	740000	750000	726242	الموظفون غير المصنفين	102	
830000	800000	735000	715000	735000	706918	علاوة غلاء المعيشة الشخصية	105	
82000	81000	80000	77000	77000	74587	علاوة غلاء المعيشة العائلية	106	
726000	720000	646000	631000	651000	622767	العلاوة الإضافية	111	
226000	225000	203000	200000	200000	199575	علاوة النقل	113	
40000	40000	40000	44000	44000	42099	بدل تنقلات	114	
3062000	3060000	3075000	2940000	2989000	2277599	مكافآت الموظفين	116	
6249000	6139000	5957000	5767000	5881000	5069699	المجموع		
						مساهمات الضمان الاجتماعي		2121
345000	335000	330000	290000	290000	276836	الضمان الاجتماعي	301	
345000	335000	330000	290000	290000	276836	المجموع		
						استخدام السلع والخدمات		22
						استخدام السلع والخدمات		2211
440000	440000	400000	380000	380000	265124	الإيجارات	201	
68000	55000	50000	45000	45000	41076	الهاتف والتللكس والبرق والبريد	202	
7000	6000	6000	4000	4000	3557	الماء	203	
200000	190000	180000	125000	125000	112954	الكهرباء	204	
69000	68000	50000	45000	45000	30697	المحروقات	205	
11000	11000	11000	10000	10000	6207	صيانة الآلات والأثاث ولوازمها	206	
11000	11000	11000	10000	10000	10423	صيانة السيارات والآليات ولوازمها	207	
9000	9000	9000	8000	8000	5931	صيانة وإصلاحات الأبنية ولوازمها	208	
63000	63000	63000	60000	60000	57695	قرطاسية مختلفة ومطبوعات و لوازم مكتبية	209	
50000	50000	45000	41000	41000	39202	التنظيفات ولوازمها - منها عقود التنظيفات	211	
6000	6000	6000	4000	4000	1462	التأمين	212	
5000	5000	5000	4000	4000	3524	السفر في المهام الرسمية	213	
75000	75000	75000	51000	51000	42845	مصروفات سلع وخدمات أخرى	214	
1014000	989000	911000	787000	787000	620697	المجموع		
						نفقات أخرى		28
						نفقات أخرى جارية		2821
60000	60000	60000	60000	60000	54089	البحوث العلمية والدورات التدريبية	303	
60000	60000	60000	60000	60000	54089	المجموع		
7668000	7523000	7258000	6904000	7018000	6021321	مجموع النشاط		
7668000	7523000	7258000	6904000	7018000	6021321	مجموع البرنامج		

تقدير وتدقيق الضريبة على كبار ومتوسطي دافعي الضرائب						2705	البرنامج
التقدير والتدقيق على كبار ومتوسطي دافعي الضرائب						601	النشاط
تأشيرى 2016	تأشيرى 2015	مقدر 2014	اعادة تقدير 2013	مقدر 2013	فعلى 2012	المادة/ البند	المجموعة
						تعويضات العاملين	21
						الرواتب والأجور والعلوات	2111
345000	340000	335000	330000	340000	329340	الموظفون المصنفون	101
830000	820000	780000	770000	790000	771965	الموظفون غير المصنفين	102
792000	790000	750000	745000	765000	736939	علاوة غلاء المعيشة الشخصية	105
89000	88000	87000	84000	84000	80872	علاوة غلاء المعيشة العائلية	106
635000	625000	600000	600000	620000	599654	العلاوة الإضافية	111
180000	175000	161000	154000	164000	151601	علاوة النقل	113
20000	20000	20000	25000	25000	21608	بدل تنقلات	114
2830000	2780000	2725000	2763000	2763000	1950569	مكافآت الموظفين	116
5721000	5638000	5458000	5471000	5551000	4642548	المجموع	
						مساهمات الضمان الاجتماعي	2121
180000	175000	170000	135000	135000	127999	الضمان الاجتماعي	301
180000	175000	170000	135000	135000	127999	المجموع	
						استخدام السلع والخدمات	22
						استخدام السلع و الخدمات	2211
345000	329000	319000	320000	320000	245780	الإيجارات	201
119000	119000	117000	115000	115000	112000	الهاتف والتلكس والبرق والبريد	202
8000	8000	8000	8000	8000	5169	الماء	203
150000	145000	140000	125000	125000	116972	الكهرباء	204
84000	84000	83000	80000	80000	53118	المحروقات	205
7000	7000	7000	6000	6000	5856	صيانة الآلات والأثاث ولوازمها	206
7000	7000	7000	4500	4500	6919	صيانة السيارات والآليات ولوازمها	207
9000	9000	9000	5000	5000	4591	صيانة وإصلاحات الأبنية ولوازمها	208
52000	52000	52000	46000	46000	49512	قرطاسية مختلفة ومطبوعات و لوازم مكتبية	209
60000	60000	60000	54000	54000	45893	التنظيفات ولوازمها - منها عقود التنظيفات	211
6000	6000	6000	3000	3000	4369	التأمين	212
2000	2000	2000	3000	3000	825	السفر في المهام الرسمية	213
45000	45000	45000	44500	44500	31993	مصروفات سلع وخدمات اخرى	214
894000	873000	855000	814000	814000	682997	المجموع	
						نفقات أخرى	28
						نفقات أخرى جارية	2821
15070000	15070000	15070000	15070000	15070000	15069995	رديات إيرادات لسنوات سابقة	306
15070000	15070000	15070000	15070000	15070000	15069995	المجموع	
21865000	21756000	21553000	21490000	21570000	20523539	مجموع النشاط	
21865000	21756000	21553000	21490000	21570000	20523539	مجموع البرنامج	

تقدير وتدقيق الضريبة على الأفراد والموظفين والمستخدمين						2710	البرنامج
إدارة التقدير والتدقيق على الأفراد والموظفين والمستخدمين.						601	النشاط
تأشيرتي 2016	تأشيرتي 2015	مقدر 2014	اعادة تقدير 2013	مقدر 2013	فعلي 2012	المادة/ البند	المجموعة
						تعويضات العاملين	21
						الرواتب والأجور والعلوات	2111
566000	557000	548000	546000	546000	542799	الموظفون المصنفون	101
1090000	1071000	1035000	1019000	1049000	998935	الموظفون غير المصنفين	102
1039000	946000	938000	940000	960000	936387	علاوة غلاء المعيشة الشخصية	105
147000	136000	114000	111000	111000	104872	علاوة غلاء المعيشة العائلية	106
981000	959000	934000	909000	909000	831148	العلاوة الإضافية	111
201000	200000	195000	192000	192000	186181	علاوة النقل	113
50000	50000	52000	41000	41000	42751	بدل تنقلات	114
3808000	3760000	3550000	3548000	3548000	2683368	مكافآت الموظفين	116
7882000	7679000	7366000	7306000	7356000	6326441	المجموع	
						مساهمات الضمان الاجتماعي	2121
389000	377000	360000	325000	325000	253999	الضمان الاجتماعي	301
389000	377000	360000	325000	325000	253999	المجموع	
						استخدام السلع والخدمات	22
						استخدام السلع والخدمات	2211
462000	462000	462000	411000	411000	399810	الإيجارات	201
113000	112000	113000	120000	120000	109178	الهاتف والتللكس والبرق والبريد	202
10000	10000	10000	10000	10000	6165	الماء	203
90000	90000	90000	90000	90000	82347	الكهرباء	204
89000	88000	87000	85000	85000	69902	المحروقات	205
10000	10000	10000	13000	13000	7338	صيانة الآلات والأثاث ولوازمها	206
7000	7000	7000	5000	5000	6682	صيانة السيارات والآليات ولوازمها	207
8000	8000	7000	6000	6000	6757	صيانة وإصلاحات الأبنية ولوازمها	208
73000	72000	70000	64000	64000	58499	قرطاسية مختلفة ومطبوعات و لوازم مكتبية	209
78000	76000	75000	65000	65000	54947	التنظيفات ولوازمها - منها عقود التنظيفات	211
6000	6000	6000	6000	6000	3000	التأمين	212
4000	4000	4000	4000	4000	4477	السفر في المهام الرسمية	213
42000	43000	43000	43000	43000	20555	مصروفات سلع وخدمات اخرى	214
992000	988000	984000	922000	922000	829657	المجموع	
						نفقات أخرى	28
						نفقات أخرى جارية	2821
7370000	7370000	7370000	7370000	7370000	7300000	رديات إيرادات لسنوات سابقة	306
7370000	7370000	7370000	7370000	7370000	7300000	المجموع	
16633000	16414000	16080000	15923000	15973000	14710097	مجموع النشاط	
16633000	16414000	16080000	15923000	15973000	14710097	مجموع البرنامج	
46166000	45693000	44891000	44317000	44561000	41254957	مجموع الفصل	

الخلاصة الإجمالية للنفقات الرأسمالية للسنوات 2012 - 2016

( بالدينار )

الفصل : 1506 وزارة المالية / دائرة ضريبة الدخل والمبيعات

تأشيرتي 2016	تأشيرتي 2015	مقدر 2014	اعادة تقدير 2013	مقدر 2013	فعلي 2012	الوصف	المادة	المجموعة
						التفقات		
						استخدام السلع والخدمات		22
						استخدام السلع والخدمات		2211
290000	290000	290000	300000	300000	158244	نفقات ادامة و تشغيل	512	
290000	290000	290000	300000	300000	158244	المجموع		
						اصول ثابتة		
						اصول غير مالية		31
						أجهزة و البات ومعدات		3112
315000	315000	315000	125000	200000	109807	معدات وآلات وأجهزة	505	
315000	315000	315000	125000	200000	109807	المجموع		
						اصول ثابتة اخرى		3113
20000	20000	20000	0	0	0	تجهيز وتأثيث	511	
20000	20000	20000	0	0	0	المجموع		
625000	625000	625000	425000	500000	268051	مجموع الفصل		

النفقات الرأسمالية حسب البرنامج والمشاريع للسنوات 2016 - 2012

الفصل : 1506 وزارة المالية / دائرة ضريبة الدخل والمبيعات

( بالدينار )

						الإدارة والخدمات المساندة	2701	البرنامج
						مشروع الإدارة	001	المشروع
						رأسمالية - خزينة	102001	مصدر التمويل
تأشيرى 2016	تأشيرى 2015	مقدر 2014	اعادة تقدير 2013	مقدر 2013	فعلى 2012	الوصف	المادة / البند	المجموعة
						استخدام السلع والخدمات		22
						استخدام السلع والخدمات		2211
						نفقات ادامة وتشغيل		512
150000	150000	150000	150000	150000	113304	صيانة الاجهزة والالات والمعدات		006
40000	40000	40000	0	0	4194	مصاريف التدريب والتاهيل		008
100000	100000	100000	150000	150000	40746	انظمة تشغيل وبرمجيات		015
290000	290000	290000	300000	300000	158244	مجموع المادة		
						اصول غير مالية		31
						اجهزة و البات ومعدات		3112
						معدات وآلات واجهزة		505
150000	150000	150000	50000	100000	104171	اجهزة حاسوب وتوايحه		001
165000	165000	165000	75000	100000	5636	معدات وآلات واجهزة و متفرقة		999
315000	315000	315000	125000	200000	109807	مجموع المادة		
						اصول ثابتة اخرى		3113
						تجهيز وتأثيث		511
20000	20000	20000	0	0	0	متفرقة		999
20000	20000	20000	0	0	0	مجموع المادة		
625000	625000	625000	425000	500000	268051	مجموع المشروع / خزينة		
625000	625000	625000	425000	500000	268051	مجموع البرنامج		
625000	625000	625000	425000	500000	268051	مجموع الفصل		