

الفصل : 1601 وزارة الصناعة والتجارة

النشأة : أنشئت وزارة الصناعة والتجارة عام 1952 تحت اسم وزارة الاقتصاد والتجارة, وبموجب نظام تنظيم وإدارة وزارة الاقتصاد الوطني رقم (12) لسنة 1971 أصبحت تعرف بوزارة الاقتصاد الوطني , وانسجاما مع المستجدات الاقتصادية العالمية وتوجه الأردن نحو الانفتاح الاقتصادي والتجاري وتعزيز آليات الاقتصاد الحر وقوى السوق , فقد صدر قانون الصناعة والتجارة رقم (18) لسنة 1998 والذي تم بموجبه إلغاء وزارة التموين ودمج مديرياتها مع مديريات وزارة الصناعة والتجارة باعتبارها الخلف القانوني لوزارة التموين.

الرؤية : وزارة متميزة تنتهج دورا رياديا ومبادرا لتنمية الاقتصاد الوطني وتعزيز تنافسيته لتحقيق الاهداف الوطنية وصولا به لمستويات متميزة عالميا بحيث تنعكس آثاره على تحسين مستوى معيشة ورفاهية المواطن

الرسالة : المساهمة بتحقيق تنمية اقتصادية مستدامة من خلال الإدارة الكفوة والفاعلة لعلاقات الأردن الاقتصادية والتجارية الثنائية والإقليمية والدولية متعددة الاطراف وتطوير وتنفيذ السياسات والتشريعات والبرامج الهادفة لتعزيز بيئة الاعمال والاستثمار بما يزيد من جاذبية الأردن الاقتصادية ويضمن الحماية لحقوق ومصالح المستهلكين وقطاع الاعمال

مهام الوزارة / الدائرة:

- الاشراف على الصناعة الوطنية وتنظيمها وتصنيفها وتمييزها وزيادة تنافسياتها .
- الاشراف على التجارة الخارجية والداخلية وتنظيمها وتمييزها ومراقبة الاسواق حرصا على مصلحة المواطن وتنظيم بيع المواد الاساسية ومواد المخزون الاستراتيجي وانشاء المستودعات والمرافق الاخرى.
- تقييد إنشاء المدن الصناعية الخاصة بترخيص من وزير الصناعة والتجارة وفق أسس وشروط تحدد بنظام.
- إعداد مشاريع الاتفاقيات والبروتوكولات التجارية والاقتصادية المتعلقة بعمل الوزارة والاستثمار.
- إعداد ومتابعة تنفيذ الاتفاقيات الاقتصادية الثنائية ومتعددة الاطراف وإجراء الدراسات حولها.
- الموافقة على طلبات المؤسسات الخاصة والعامّة المحلية والاجنبية لإقامة المعارض التجارية والصناعية في المملكة وتنظيم المعارض للمنتجات الاردنية في الخارج.

الاهداف الوطنية التي تسهم الوزارة / الدائرة في تحقيقها:

- تطوير الاقتصاد الوطني ليكون مزدهرا ومنفتحا على الاسواق الاقليمية والعالمية.
- تعزيز الادارة الحكومية لتكون مستقرة ماليا وشفافة وخاضعة للمساءلة.
- تمكين الاقتصاد الوطني من استيعاب التدفق المتنامي للايدي العاملة الاردنية

أهم القضايا والتحديات التي تواجه الوزارة / الدائرة:

- مواكبة تحديث وتطوير القوانين والانظمة والتشريعات الاستثمارية.
- قلة الموارد البشرية المؤهلة والتسرب الوظيفي.
- محدودية مصادر المعلومات وغياب قاعدة البيانات الضرورية للقيام بالتحقيقات والدراسات الخاصة بتنفيذ البرامج المتعلقة بالخطة الاستراتيجية.

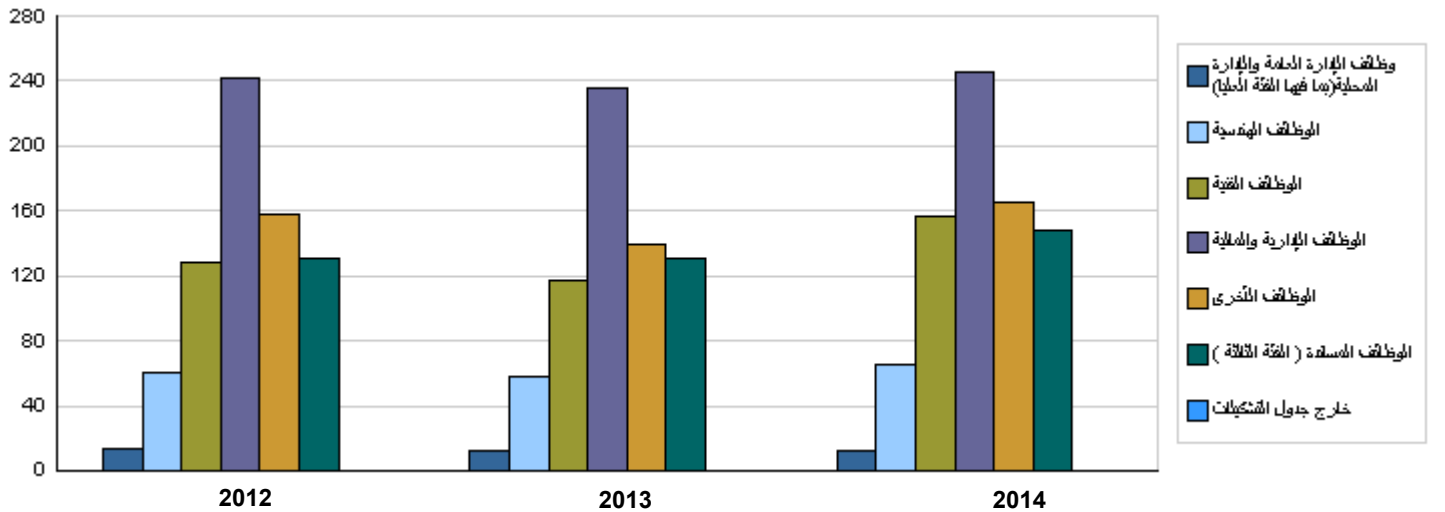
الفصل : 1601 وزارة الصناعة والتجارة

الأهداف الإستراتيجية للوزارة / الدائرة و مؤشرات قياس الاداء

القيمة المستهدفة			تقييم ذاتي اولي	القيمة المستهدفة	القيمة الفعلية	القيمة	سنة الاساس	مؤشر قياس الأداء	الهدف الإستراتيجي
2016	2015	2014	2013	2013	2012	2012			
27%	26.5%	26%	25.5%	26%	25%	25.7%	2006	1	نسبة مساهمة القطاع الصناعي في الناتج المحلي الاجمالي (اسعار الاساس)
5.8%	5.7%	5.5%	5.5%	5.5%	5.5%	7.2%	2005	1	معدل نمو العمالة المحلية في القطاع الصناعي
230	230	230	200	220	100	300	2006	1	عدد الشكاوى على مدى توفر و جودة السلع الاساسية
340	345	350	495	360	270	420	2006	1	عدد شكاوي المتعاملين مع الاسواق المحلية
96%	95%	93%	91%	92%	89%	85%	2006	1	درجة رضا المتعاملين مع الوزارة

أعداد الكوادر البشرية العاملة في الوزارة / الدائرة

مقدر 2014			أولي 2013			فعلي 2012			الوظيفة	المجموعة
المجموع	أنثى	ذكر	المجموع	أنثى	ذكر	المجموع	أنثى	ذكر		
12	2	10	12	2	10	13	1	12	وظائف الإدارة العامة والإدارة المحلية (بما فيها الفئة العليا)	
65	20	45	58	17	41	60	20	40	الوظائف الهندسية	
157	72	85	117	51	66	128	50	78	الوظائف الفنية	
245	85	160	236	82	154	242	85	157	الوظائف الإدارية والمالية	
165	55	110	139	42	97	158	48	110	الوظائف الأخرى	
148	48	100	131	32	99	131	32	99	الوظائف المساندة (الفئة الثالثة)	
792	282	510	693	226	467	732	236	496	المجموع	
0	0	0	0	0	0	0	0	0	خارج جدول التثبيات	
792	282	510	693	226	467	732	236	496	المجموع الكلي	
6777000	2440000	4337000	5083000	1678000	3405000	4973011	1599311	3373700	كلفة الرواتب	



أبرز المعلومات عن الوزارة / الدائرة

الوصف	الرقم
اصدار دليل اجراءات اصدار شهادة المنشأ وتعميمه على الجهات ذات العلاقة.	1
الانتهاء من اعداد المسودة النهائية من وثيقة الاستراتيجية الوطنية للتجارة الدولية.	2
التوقيع على اتفاقيات التجارة الحرة بين عدد من البلدان.	3
البدء في تطبيق خدمتي تسجيل الاسماء التجارية والمؤسسات الفردية الكترونيا.	4
اعداد مسودة السياسة الصناعية الوطنية ومناقشة محاورها مع الجهات ذات العلاقة .	5
الانتهاء من مشروع التوأمة الاوروبي الاردني لوزارة الصناعة.	6

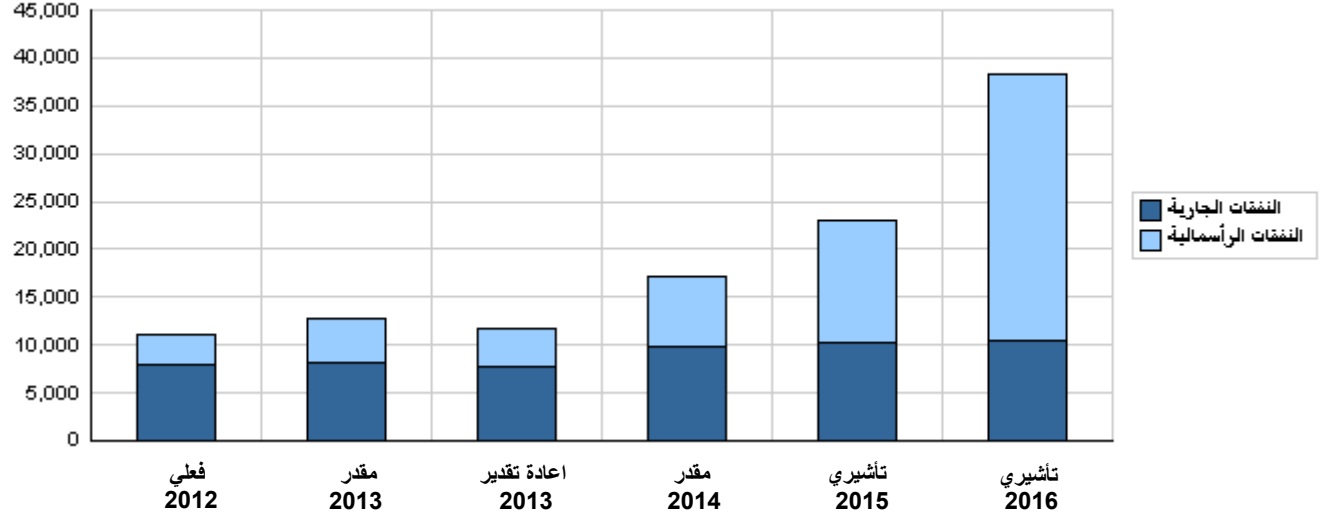
الخلاصة الاجمالية لنفقات الفصل 1601 - وزارة الصناعة والتجارة
للسنوات 2012 - 2016

(بالدينار)

تأشيرى	مقدر	اعادة تقدير	مقدر	فعلي	الوصف	المجموعة
2016	2015	2014	2013	2012		
النفقات الجارية						
6,728,000	6,598,000	6,313,000	4,738,000	4,848,000	الرواتب والاجور والعلوات	2111
493,000	478,000	464,000	345,000	345,000	مساهمات الضمان الاجتماعى	2121
671,000	636,000	615,000	572,000	572,000	استخدام السلع و الخدمات	2211
2,333,000	2,276,000	2,214,000	2,153,000	2,361,000	الدعم لوحدات حكومية عامة	2631
210,000	210,000	210,000	35,000	35,000	نفقات اخرى جارية	2821
10,435,000	10,198,000	9,816,000	7,843,000	8,161,000	مجموع النفقات الجارية	
النفقات الرأسمالية						
43,000	43,000	40,000	30,000	43,000	الرواتب والاجور والعلوات	2111
636,000	769,000	838,000	588,000	1,015,000	استخدام السلع و الخدمات	2211
1,900,000	1,890,000	3,419,700	3,108,700	3,283,700	الدعم لوحدات حكومية عامة / رأسمالية	2632
40,000	42,000	22,000	26,000	120,000	نفقات اخرى رأسمالية	2822
25,250,000	10,000,000	3,000,000	0	0	مباني و انشاءات	3111
76,000	86,000	93,300	55,300	85,300	اجهزة و البات ومعدات	3112
0	0	0	0	0	اصول ثابتة اخرى	3113
27,945,000	12,830,000	7,413,000	3,808,000	4,547,000	مجموع النفقات الرأسمالية	
27,945,000	12,830,000	7,413,000	3,808,000	4,547,000	خزينة	
38,380,000	23,028,000	17,229,000	11,651,000	12,708,000	مجموع النفقات الجارية و الرأسمالية	

(بالآلف دينار)

رسم بياني للنفقات الجارية و الرأسمالية للسنوات 2012 - 2016

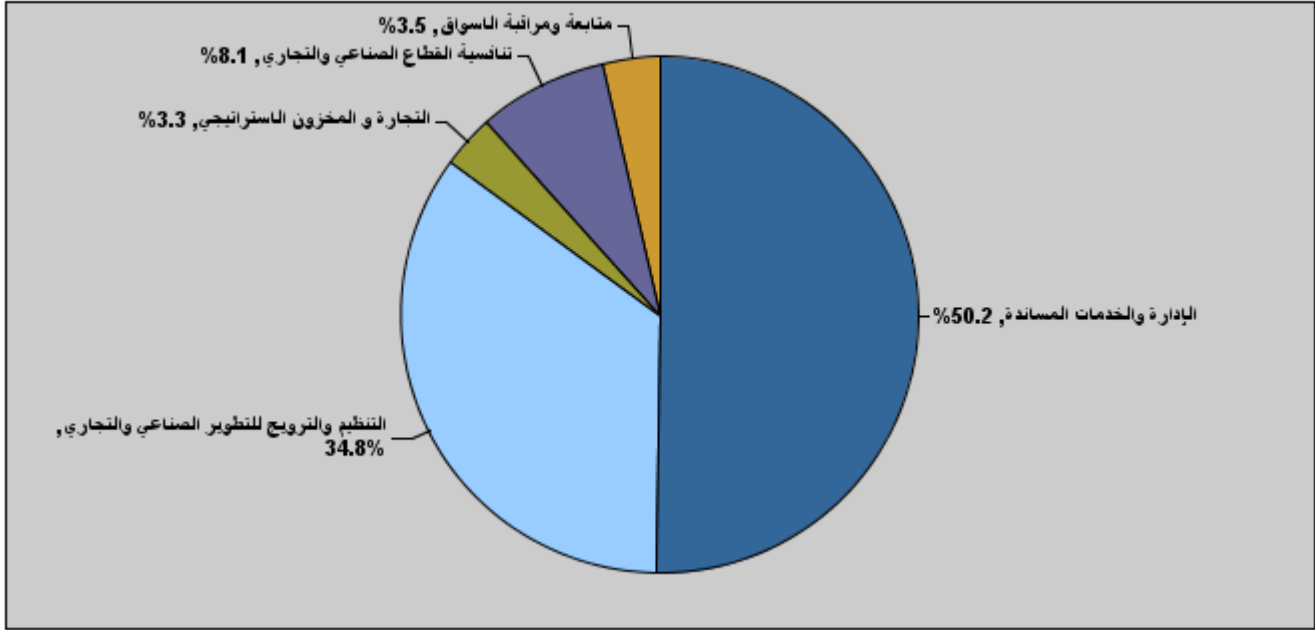


موازنة الفصل 1601 - وزارة الصناعة والتجارة
لعام 2014 موزعة حسب البرنامج

(بالدينار)

البرنامج	الوصف	النفقات الجارية	النفقات الرأسمالية	إجمالي النفقات
2801	الإدارة والخدمات المساندة	4,255,000	4,401,000	8,656,000
2805	التنظيم والترويج للتطوير الصناعي والتجاري	3,101,000	2,898,000	5,999,000
2810	التجارة و المخزون الاستراتيجي	546,500	25,000	571,500
2815	تنافسية القطاع الصناعي والتجاري	1,353,000	44,000	1,397,000
2820	متابعة ومراقبة الاسواق	560,500	45,000	605,500
	المجموع	9,816,000	7,413,000	17,229,000

إجمالي النفقات لعام 2014 موزعة حسب البرامج



المخصصات المقدرة للإناث موزعة حسب البرامج للسنوات 2012 - 2016

البرنامج	2012	2013	2014	2015	2016
2801	832822	786287	1144600	1194900	1221500
2805	147311	188875	199600	208000	214000
2810	300482	295400	349700	369600	379000
2815	402422	516000	636000	650000	658000
2820	65414	60700	84100	39300	92600
المجموع	1748451	1847262	2414000	2461800	2565100

موازنة الفصل 1601 - وزارة الصناعة والتجارة موزعة حسب البرنامج

2801 برنامج الإدارة والخدمات المساندة	
<p>هدف البرنامج : يهدف هذا البرنامج الى تحسين القدرات الادارية وتحديث الانظمة والتعليمات الخاصة بتطوير عمل باقي البرامج والخطط الاستراتيجية والتنفيذية لكافة مديريات واقسام الوزارة بما يضمن التنفيذ الفاعل والتميز لتحقيق الاهداف الخاصة بها والمساعدة على تنفيذ مهامها .</p> <p>الهدف الإستراتيجي المرتبط بالبرنامج : جعل عمل الوزارة اكثر كفاءة وفاعلية.</p> <p>المديريات المرتبطة بالبرنامج :</p> <p>1-مديرية الشؤون المالية والحساب التجاري. 2-مديرية الرقابة الداخلية. 3-مديرية الحاسوب. 4-مديرية الشؤون الادارية. 5-مديرية تطوير الموارد البشرية. 6-مديرية المعرفة.</p> <p>الخدمات التي يقدمها البرنامج : تقديم الدعم المالي والاداري لكافة برامج ومشاريع وانشطة الوزارة.</p> <p>الكوادر العاملة بالبرنامج : ينفذ البرنامج من خلال كادر وظيفي يقدر في عام 2013 بنحو (320) موظفا منهم (234) ذكور و (86) إناث .</p>	

مؤشرات قياس أداء البرنامج

مؤشر قياس الأداء		سنة	القيمة	القيمة	القيمة	تقييم ذاتي	القيمة المستهدفة		
		الاساس	القيمة	الفعالية	المستهدفة	اولى	2014	2015	2016
1	عدد اجراءات العمل المبسطة لمتلقي الخدمة	2006	7	7	7	7	7	7	7

مخصصات برنامج الإدارة والخدمات المساندة حسب الانشطة والمشاريع (بالدينار)

الأنشطة و المشاريع		فعلي	مقدر	إعادة تقدير	مقدر	تأشيري
		2012	2013	2013	2014	2015
التنفقات الجارية		3,095,994	3,033,000	2,923,000	4,255,000	4,442,000
601 الخدمات الإدارية والمساندة		3,095,994	3,033,000	2,923,000	4,255,000	4,541,000
التنفقات الرأسمالية		1,175,667	1,521,000	1,171,000	4,401,000	10,556,000
001 مشروع الإدارة		1,153,145	1,521,000	1,171,000	1,401,000	556,000
002 مشروع الحكومة الإلكتروني		22,522	0	0	0	0
004 مشروع انشاء المدن الصناعية في المملكة		0	0	0	3,000,000	5,000,000
005 مشروع توسعة الصوامع		0	0	0	0	10,000,000
البرنامج / خزينة		1,175,667	1,521,000	1,171,000	4,401,000	10,556,000
مجموع البرنامج		4,271,661	4,554,000	4,094,000	8,656,000	14,998,000
						30,124,000

موازنة الفصل 1601 - وزارة الصناعة والتجارة موزعة حسب البرنامج

2805	برنامج التنظيم والترويج للتطوير الصناعي والتجاري
<p>هدف البرنامج :</p> <p>يهدف هذا البرنامج الى العمل على تطوير الصناعة والتجارة وزيادة كفاءة الصناعة المحلية بحيث يكون لها القدرة على منافسة المنتجات العالمية.</p> <p>الهدف الإستراتيجي المرتبط بالبرنامج :</p> <p>المساهمة في تعزيز بيئة محفزة للنشاط الاقتصادي والاستثماري.</p> <p>المديريات المرتبطة بالبرنامج :</p> <p>1-المديريات الخارجية(المحافظات). 2-مديرية التجارة والمخزون. 3-مديرية الصيانة. 4-مديرية السياسات.</p> <p>الخدمات التي يقدمها البرنامج :</p> <p>-المساهمة في تحسين مستوى معيشة المواطن. -المساهمة في تحسين جودة الصناعة الوطنية وتحسين مستوى السلامة العامة في المصانع. -المساهمة في فتح اسواق جديدة من خلال الاتفاقيات والبروتوكولات التجارية الموقعة .</p> <p>الكوادر العاملة بالبرنامج :</p> <p>ينفذ البرنامج من خلال كادر وظيفي يقدر في عام 2013 بنحو (124) موظفا منهم (96) ذكور و (28) إناث .</p>	

مؤشرات قياس أداء البرنامج							
مؤشر قياس الأداء	سنة لاساس	القيمة الفعلية	القيمة المستهدفة	تقييم ذاتي اولى	القيمة المستهدفة		
					2012	2013	2014
1	2006	30	30	30	30	30	30
2	2006	450	450	450	460	480	500

مخصصات برنامج التنظيم والترويج للتطوير الصناعي والتجاري حسب الأنشطة والمشاريع (بالدينار)						
الأنشطة و المشاريع	فعلي	مقدر	إعادة تقدير	مقدر	تأشيري	تأشيري
	2012	2013	2013	2014	2015	2016
التفقات الجارية	3,024,313	3,164,000	2,956,000	3,101,000	3,200,000	3,284,000
601 تنظيم وتنفيذ برامج الترويج الاستثماري	654,713	803,000	803,000	887,000	924,000	951,000
602 دعم مؤسسات الشؤون الإستثمارية	2,369,600	2,361,000	2,153,000	2,214,000	2,276,000	2,333,000
التفقات الرأسمالية	1,810,537	2,819,000	2,517,000	2,898,000	2,141,000	2,229,000
001 مشروع ادارة برنامج التنظيم والترويج للتطوير الصناعي والتجاري	10,000	18,000	10,000	15,000	18,000	18,000
004 دعم مشاريع مؤسسة تشجيع الاستثمار	680,000	795,000	620,000	535,000	535,000	535,000
005 دعم مشاريع المؤسسة الاردنية لتطوير المشاريع الاقتصادية	958,000	1,542,000	1,542,000	1,938,000	1,355,000	1,365,000
006 الاستراتيجية الوطنية للتجارة الالكترونية	3,000	20,000	10,000	0	0	100,000
007 تنفيذ وثيقة السياسة الصناعية	151,471	350,000	300,000	370,000	160,000	138,000
009 تنفيذ إستراتيجية التجارة الخارجية	7,281	50,000	20,000	17,000	22,000	30,000
011 حماية الانتاج الوطني و مكافحة الاغراق	785	44,000	15,000	23,000	51,000	43,000
البرنامج / خزينة	1,810,537	2,819,000	2,517,000	2,898,000	2,141,000	2,229,000
مجموع البرنامج	4,834,850	5,983,000	5,473,000	5,999,000	5,341,000	5,513,000

موازنة الفصل 1601 - وزارة الصناعة والتجارة موزعة حسب البرنامج

2810 برنامج التجارة و المخزون الاستراتيجي	
<p>هدف البرنامج : يهدف البرنامج الى تعزيز دور التجارة المحلية والخارجية في الناتج المحلي الاجمالي وتوفير السلع الاساسية بالجودة المناسبة للمواطن وبالسعر المناسبة وكذلك المحافظة على الثروة الحيوانية من خلال زيادة عدد مراكز الاعلاف لسهولة خدمة مربى الماشية.</p> <p>الهدف الإستراتيجي المرتبط بالبرنامج : تنظيم التجارة الداخلية والخارجية ومراقبتها.</p> <p>المديريات المرتبطة بالبرنامج : 1-المديريات الخارجية. 2-مديرية السجل التجاري. 3-مديرية الشؤون القانونية.</p> <p>الخدمات التي يقدمها البرنامج : -توفير السلع الاساسية للمواطن بالجودة والسعر المناسب.</p> <p>الكوادر العاملة بالبرنامج : ينفذ البرنامج من خلال كادر وظيفي يقدر في عام 2013 بنحو (78) موظفا منهم (28) ذكور و (50) إناث .</p>	

مؤشرات قياس أداء البرنامج

مؤشر قياس الأداء		سنة لاساس	القيمة	القيمة الفعلية	القيمة المستهدفة	تقييم ذاتي اولي	القيمة المستهدفة		
		2006	8000	4000	4000	3824	2014	2015	2016
1	عدد السجلات التجارية التي يتم توفيق اوضاعها(سنويا)	2006	8000	4000	4000	3824	4000	4500	4500

مخصصات برنامج التجارة و المخزون الاستراتيجي حسب الانشطة والمشاريع (بالدينار)

الأنشطة و المشاريع		فعلي 2012	مقدر 2013	إعادة تقدير 2013	مقدر 2014	تأشيري 2015	تأشيري 2016
النفقات الجارية		469,504	461,500	461,500	546,500	577,500	592,500
601	تنظيم التجارة الداخلية والخارجية	469,504	461,500	461,500	546,500	577,500	592,500
النفقات الرأسمالية		58,189	55,000	45,000	25,000	35,000	35,000
002	توفيق اوضاع السجل التجاري	40,997	55,000	45,000	25,000	35,000	35,000
003	الإنذار المبكر من تزايد المستوردات للمملكة	17,192	0	0	0	0	0
البرنامج / خزينة		58,189	55,000	45,000	25,000	35,000	35,000
مجموع البرنامج		527,693	516,500	506,500	571,500	612,500	627,500

موازنة الفصل 1601 - وزارة الصناعة والتجارة موزعة حسب البرنامج

2815 برنامج تنافسية القطاع الصناعي والتجاري

هدف البرنامج :

يهدف البرنامج الى تطوير سياسة للمنافسة ترسخ اليات السوق من خلال رفع قدرات الجهات المعنية بتطبيق قانون المنافسة والتوعية باحكامه و ايجاد قاعدة بيانات يعتمد عليها في اجراء الدراسات المتعلقة بالمنافسة في الاسواق ووضع المنافسة في بعض القطاعات الاقتصادية, كما يهدف الى الوصول الى الاستقلالية وفقا لما هو معمول به في هيئات المنافسة الدولية.

الهدف الإستراتيجي المرتبط بالبرنامج :
تعظيم اداء القطاعين التجاري والصناعي.

المديرية المرتبطة بالبرنامج :

- 1-مديرية المنافسة .
- 2-مديرية حماية الانتاج الوطني.
- 3-مديرية حماية الملكية.

الخدمات التي يقدمها البرنامج :

- تعزيز التنافسية والقدرات المحلية.
- المساهمة في تحسين البنية الاستثمارية.

الكوادر العاملة بالبرنامج :

ينفذ البرنامج من خلال كادر وظيفي يقدر في عام 2013 بنحو (112) موظفا منهم (59) ذكور و (53) إناث .

مؤشرات قياس أداء البرنامج

القيمة المستهدفة			تقييم ذاتي اولى	القيمة المستهدفة	القيمة الفعلية	القيمة	سنة الاساس	مؤشر قياس الاداء
2016	2015	2014	2013	2013	2012	القيمة	2006	
10%	10%	10%	10%	10%	10%	12.9%	2006	1 معدل نمو الصادرات الوطنية
10.3%	10.3%	10.1%	10%	10.2%	9.6%	9%	2006	2 معدل نمو المستوردات

مخصصات برنامج تنافسية القطاع الصناعي والتجاري حسب الانشطة والمشاريع (بالدينار)

تأشيري		مقدر	إعادة تقدير	مقدر	فعلي	الأنشطة و المشاريع
2016	2015	2014	2013	2013	2012	
1,400,000	1,383,000	1,353,000	1,098,000	1,098,000	856,218	التنفقات الجارية
1,400,000	1,383,000	1,353,000	1,098,000	1,098,000	856,218	601 تعزيز القدرة التنافسية للقطاع الصناعي والتجاري
53,000	53,000	44,000	45,000	117,000	40,327	التنفقات الرأسمالية
33,000	33,000	28,000	35,000	85,000	31,910	001 نشر ثقافة المنافسة
20,000	20,000	16,000	10,000	32,000	8,417	003 الترويج والتوعية بأهمية حقوق الملكية الصناعية
53,000	53,000	44,000	45,000	117,000	40,327	البرنامج / خزينة
1,453,000	1,436,000	1,397,000	1,143,000	1,215,000	896,545	مجموع البرنامج

موازنة الفصل 1601 - وزارة الصناعة والتجارة موزعة حسب البرنامج

2820 برنامج متابعة ومراقبة الاسواق						
<p>هدف البرنامج : يهدف هذا البرنامج الى ضمان جودة السلع وتوفرها بالاسواق بالاسعار المناسبة ومنع تلاعب التجار بقوت المستهلك بما يحفظ حقوق التجار واصحاب المصانع الغذائية من خلال الرقابة الفاعلة على الاسواق وتفعيل عمل جمعية حماية المستهلك.</p> <p>الهدف الإستراتيجي المرتبط بالبرنامج : تطوير وتفعيل تشريعات لحماية حقوق المستهلكين وقطاع الاعمال.</p> <p>المديريات المرتبطة بالبرنامج : 1-المديريات الخارجية. 2-مديرية مراقبة الاسواق. 3-مديرية التنمية الصناعية.</p> <p>الخدمات التي يقدمها البرنامج : -تحسين مستوى الخدمات المقدمة للمواطن.</p> <p>الكوادر العاملة بالبرنامج : ينفذ البرنامج من خلال كادر وظيفي يقدر في عام 2013 بنحو (59) موظفا منهم (50) ذكور و (9) إناث .</p>						
مؤشرات قياس أداء البرنامج						
القيمة المستهدفة			تقييم ذاتي اولي	القيمة المستهدفة	القيمة الفعلية	سنة لاساس القيمة
2016	2015	2014	2013	2013	2012	2006
2280	2300	2350	2380	2385	2441	4103
						1 عدد المخالفات التجارية المحررة
مخصصات برنامج متابعة ومراقبة الاسواق حسب الانشطة والمشاريع (بالدينار)						
تأشيري		مقدر	إعادة تقدير	مقدر	فعلي	الأنشطة و المشاريع
2016	2015	2014	2013	2013	2012	
617,500	595,500	560,500	404,500	404,500	436,094	النفقات الجارية
617,500	595,500	560,500	404,500	404,500	436,094	601 مراقبة ومتابعة الاسواق
45,000	45,000	45,000	30,000	35,000	25,627	النفقات الرأسمالية
45,000	45,000	45,000	30,000	35,000	25,627	001 مشروع ادارة برنامج متابعة ومراقبة الاسواق
45,000	45,000	45,000	30,000	35,000	25,627	البرنامج / خزينة
662,500	640,500	605,500	434,500	439,500	461,721	مجموع البرنامج

النفقات الرأسمالية موزعة حسب المحافظات

الفصل : 1601 وزارة الصناعة والتجارة

(بالدينار)

تأشيرتي 2016	تأشيرتي 2015	مقدر 2014	إعادة تقدير 2013	مقدر 2013	فعلي 2012	المحافظة	
12415000	7580000	3962000	3405090	4094090	2944005	المركز	11
67000	88000	89000	47750	47750	54250	محافظة اربد	21
8000	5000	8000	8090	8090	500	محافظة المفرق	22
11000	3000	0	7690	7690	958	محافظة جرش	23
26000	16000	33000	11090	21090	25200	محافظة عجلون	24
18000	61000	156000	133700	173700	37640	محافظة العاصمة	31
13000	11000	0	7690	7690	1880	محافظة البلقاء	32
15301000	5028000	3108000	115120	115120	26464	محافظة الزرقاء	33
8000	0	0	7090	7090	480	محافظة مادبا	34
8000	3000	5000	7690	7690	1340	محافظة الكرك	41
11000	0	0	7690	7690	0	محافظة معان	42
41000	20000	40000	32190	32190	16430	محافظة الطفيلة	43
18000	15000	12000	17120	17120	1200	محافظة العقبة	44
27945000	12830000	7413000	3808000	4547000	3110347	المجموع	

الفصل : 1601 وزارة الصناعة والتجارة

الرؤية : وزارة متميزة تنتهج دورا رياديا ومبادرا لتنمية الاقتصاد الوطني وتعزيز تنافسيته لتحقيق الاهداف الوطنية وصولا به لمستويات متميزة عالميا بحيث تنعكس آثاره على تحسين مستوى معيشة ورفاهية المواطن

الرسالة : المساهمة بتحقيق تنمية اقتصادية مستدامة من خلال الإدارة الكفوة والفاعلة لعلاقات الاردن الاقتصادية والتجارية الثنائية والاقليمية والدولية متعددة الاطراف وتطوير وتنفيذ السياسات والتشريعات والبرامج الهادفة لتعزيز بيئة الاعمال والاستثمار بما يزيد من جاذبية الاردن الاقتصادية ويضمن الحماية لحقوق ومصالح المستهلكين وقطاع الاعمال

الاطار القانوني : قانون الصناعة والتجارة رقم (18) لسنة 1998 وتعديلاته

الأهداف الإستراتيجية للوزارة / الدائرة و مؤشرات قياس الاداء									
القيمة المستهدفة			تقييم ذاتي اولي	القيمة المستهدفة	القيمة الفعلية	القيمة الأساس		مؤشر قياس الاداء	الهدف الإستراتيجي
						القيمة	سنة الأساس		
2016	2015	2014	2013	2013	2012	القيمة	2006		
27%	26.5%	26%	25.5%	26%	25%	25.7%	2006	1	نسبة مساهمة القطاع الصناعي في الناتج المحلي الاجمالي (اسعار الاساس)
5.8%	5.7%	5.5%	5.5%	5.5%	5.5%	7.2%	2005	1	معدل نمو العمالة المحلية في القطاع الصناعي
230	230	230	200	220	100	300	2006	1	عدد الشكاوى على مدى توفر وجودة السلع الاساسية
340	345	350	495	360	270	420	2006	1	عدد شكاوي المتعاملين مع الاسواق المحلية
96%	95%	93%	91%	92%	89%	85%	2006	1	درجة رضا المتعاملين مع الوزارة

البرامج التي تحقق الأهداف الاستراتيجية ومؤشرات قياس الاداء

القيمة المستهدفة							تقييم ذاتي اولي	القيمة المستهدفة	القيمة الفعلية	القيمة الأساس		مؤشر قياس الاداء	البرنامج	الهدف
2016	2015	2014	2013	2013	2012	القيمة				سنة الأساس				
10%	10%	10%	10%	10%	10%	12.9%	2006	1	معدل نمو الصادرات الوطنية	2815	1	تنافسية القطاع الصناعي والتجاري	1	
10.3%	10.3%	10.1%	10%	10.2%	9.6%	9%	2006	2	معدل نمو المستوردات	2805	2	التنظيم والترويج للتطوير الصناعي والتجاري	2	
30	30	30	30	30	30	30	2006	1	عدد مدخلات الانتاج المعفاة جمركيا(سنويا)	2810	3	التجارة و المخزون الاستراتيجي	3	
560	500	480	450	460	450	450	2006	2	عدد المصانع المشمولة ببرامج التوعية والرقابة الصناعية	2820	4	متابعة ومراقبة الاسواق	4	
4500	4500	4000	3824	4000	4000	8000	2006	1	عدد السجلات التجارية التي يتم توفيق اوضاعها(سنويا)	2801	5	الإدارة والخدمات المساندة	5	
2280	2300	2350	2380	2385	2441	4103	2006	1	عدد المخالفات التجارية المحررة					
7	7	7	7	7	7	7	2006	1	عدد اجراءات العمل المبسطة لمتلقي الخدمة					

مخصصات البرامج

						البرامج	الهدف		
تأشيري	تأشيري	مقدر	اعادة تقدير	مقدر	فعلي				
2016	2015	2014	2013	2013	2012				
1400000	1383000	1353000	1098000	1098000	856218	جارية	2815	1	تنافسية القطاع الصناعي والتجاري
53000	53000	44000	45000	117000	40327	رأسمالية			
1453000	1436000	1397000	1143000	1215000	896545	المجموع			
3284000	3200000	3101000	2956000	3164000	3024313	جارية	2805	2	التنظيم والترويج للتطوير الصناعي والتجاري
2229000	2141000	2898000	2517000	2819000	1810537	رأسمالية			
5513000	5341000	5999000	5473000	5983000	4834850	المجموع			
592500	577500	546500	461500	461500	469504	جارية	2810	3	التجارة و المخزون الاستراتيجي
35000	35000	25000	45000	55000	58189	رأسمالية			
627500	612500	571500	506500	516500	527693	المجموع			
617500	595500	560500	404500	404500	436094	جارية	2820	4	متابعة ومراقبة الاسواق
45000	45000	45000	30000	35000	25627	رأسمالية			
662500	640500	605500	434500	439500	461721	المجموع			
4541000	4442000	4255000	2923000	3033000	3095994	جارية	2801	5	الإدارة والخدمات المساندة
25583000	10556000	4401000	1171000	1521000	1175667	رأسمالية			
30124000	14998000	8656000	4094000	4554000	4271661	المجموع			
10435000	10198000	9816000	7843000	8161000	7882123	مجموع الجارية			
27945000	12830000	7413000	3808000	4547000	3110347	مجموع الرأسمالية			
38380000	23028000	17229000	11651000	12708000	10992470	مجموع الفصل			

مخصصات الأنشطة الجارية حسب البرنامج

تأشير 2016	تأشير 2015	مقدر 2014	اعادة تقدير 2013	مقدر 2013	فعلي 2012	الأنشطة	البرنامج
1400000	1383000	1353000	1098000	1098000	856218	تعزيز القدرة التنافسية للقطاع الصناعي والتجاري	601 2815
1400000	1383000	1353000	1098000	1098000	856218	مجموع البرنامج	
951000	924000	887000	803000	803000	654713	تنظيم وتنفيذ برامج الترويج الاستثماري	601 2805
2333000	2276000	2214000	2153000	2361000	2369600	دعم مؤسسات الشؤون الاستثمارية	602
3284000	3200000	3101000	2956000	3164000	3024313	مجموع البرنامج	
592500	577500	546500	461500	461500	469504	تنظيم التجارة الداخلية والخارجية	601 2810
592500	577500	546500	461500	461500	469504	مجموع البرنامج	
617500	595500	560500	404500	404500	436094	مراقبة ومتابعة الاسواق	601 2820
617500	595500	560500	404500	404500	436094	مجموع البرنامج	
4541000	4442000	4255000	2923000	3033000	3095994	الخدمات الإدارية والمساندة	601 2801
4541000	4442000	4255000	2923000	3033000	3095994	مجموع البرنامج	
10435000	10198000	9816000	7843000	8161000	7882123	المجموع	

مخصصات المشاريع الرأسمالية حسب البرنامج

تأشير 2016	تأشير 2015	مقدر 2014	اعادة تقدير 2013	مقدر 2013	فعلي 2012	المشاريع	البرنامج
33000	33000	28000	35000	85000	31910	نشر ثقافة المنافسة	001 2815
20000	20000	16000	10000	32000	8417	الترويج والتوعية بأهمية حقوق الملكية الصناعية	003
53000	53000	44000	45000	117000	40327	مجموع البرنامج	
18000	18000	15000	10000	18000	10000	مشروع ادارة برنامج التنظيم والترويج للتطوير الصناعي والتجاري	001 2805
535000	535000	535000	620000	795000	680000	دعم مشاريع مؤسسة تشجيع الاستثمار	004
1365000	1355000	1938000	1542000	1542000	958000	دعم مشاريع المؤسسة الاردنية لتطوير المشاريع الاقتصادية	005
100000	0	0	10000	20000	3000	الاستراتيجية الوطنية للتجارة الالكترونية	006
138000	160000	370000	300000	350000	151471	تنفيذ وثيقة السياسة الصناعية	007
30000	22000	17000	20000	50000	7281	تنفيذ إستراتيجية التجارة الخارجية	009
43000	51000	23000	15000	44000	785	حماية الانتاج الوطني ومكافحة الاغراق	011
2229000	2141000	2898000	2517000	2819000	1810537	مجموع البرنامج	
35000	35000	25000	45000	55000	40997	توفيق اوضاع السجل التجاري	002 2810
0	0	0	0	0	17192	الإنذار المبكر من تزايد المستوردات للمملكة	003
35000	35000	25000	45000	55000	58189	مجموع البرنامج	
45000	45000	45000	30000	35000	25627	مشروع ادارة برنامج متابعة ومراقبة الاسواق	001 2820
45000	45000	45000	30000	35000	25627	مجموع البرنامج	
333000	556000	1401000	1171000	1521000	1153145	مشروع الإدارة	001 2801
0	0	0	0	0	22522	مشروع الحكومة الالكترونية	002
15250000	5000000	3000000	0	0	0	مشروع انشاء المدن الصناعية في المملكة	004
10000000	5000000	0	0	0	0	مشروع توسعة الصوامع	005
25583000	10556000	4401000	1171000	1521000	1175667	مجموع البرنامج	
27945000	12830000	7413000	3808000	4547000	3110347	المجموع	

الخلاصة الإجمالية للنفقات الجارية للسنوات 2012 - 2016

(بالدينار)

الفصل : 1601 وزارة الصناعة والتجارة

المجموعة	المادة	الوصف	فعلّي 2012	مقدر 2013	إعادة تقدير 2013	مقدر 2014	تأشيرّي 2015	تأشيرّي 2016
21		تعويضات العاملين						
2111		الرواتب والأجور والعلوات						
	101	الموظفون المصنفون	332971	337000	337000	365000	384000	399000
	102	الموظفون غير المصنفين	1206739	1286000	1286000	1874000	2073000	2107000
	103	الموظفون بعقود	469694	379000	369000	395000	399000	404000
	105	علاوة غلاء المعيشة الشخصية	944599	982000	982000	1352000	1365000	1394000
	106	علاوة غلاء المعيشة العالية	95565	94000	94000	145000	155000	164000
	107	العلاوة الأساسية	93	0	0	0	0	0
	110	علاوة العمل الإضافي	14925	17000	17000	45000	50000	60000
	111	العلاوة الإضافية	758660	860000	860000	1062000	1076000	1087000
	112	علوات أخرى	430086	521000	421000	623000	632000	637000
	113	علاوة النقل	175477	182000	182000	234000	241000	248000
	114	بدل تنقلات	70760	80000	80000	108000	113000	118000
	116	مكافآت الموظفين	141479	110000	110000	110000	110000	110000
		المجموع	4641048	4848000	4738000	6313000	6598000	6728000
2121		مساهمات الضمان الاجتماعي						
	301	الضمان الاجتماعي	331963	345000	345000	464000	478000	493000
		المجموع	331963	345000	345000	464000	478000	493000
22		استخدام السلع والخدمات						
2211		استخدام السلع و الخدمات						
	201	الإيجارات	74762	75000	75000	75000	75000	75000
	202	الهاتف والتلكس والبرق والبريد	24996	26000	26000	27000	30000	32000
	203	الماء	1424	3000	3000	3000	4000	6000
	204	الكهرباء	26647	33000	33000	37000	40000	44000
	205	المحروقات	42692	60000	60000	65000	70000	74000
	206	صيانة الآلات والأثاث ولوازمها	17647	17000	17000	18000	20000	22000
	207	صيانة السيارات والآليات ولوازمها	7139	10000	10000	10000	11000	15000
	208	صيانة وإصلاحات الأبنية ولوازمها	14520	10000	10000	12000	13000	18000
	209	قرطاسية مختلفة ومطبوعات و لوازم مكتبية	38893	50000	50000	55000	56000	63000
	210	مواد وخامات - إعاشة، البسة، أدوية، أفلام، الخ...	3000	1000	1000	1000	2000	3000
	211	التنظيفات ولوازمها - منها عقود التنظيفات	58745	79000	79000	82000	83000	85000
	212	التأمين	0	0	0	1000	1000	1000
	213	السفر في المهمات الرسمية	5952	12000	12000	12000	12000	13000
	214	مصرفات سلع وخدمات أخرى	184369	196000	196000	217000	219000	220000
		المجموع	500786	572000	572000	615000	636000	671000
26		الدعم / المنح						
2631		الدعم لوحدات حكومية عامة						
	313	الدعم لوحدات حكومية عامة / جارية	2369600	2361000	2153000	2214000	2276000	2333000
		المجموع	2369600	2361000	2153000	2214000	2276000	2333000
28		نفقات أخرى						
2821		نفقات أخرى جارية						
	302	المساهمات	24850	25000	25000	25000	25000	25000
	303	البعثات العلمية والدورات التدريبية	13876	10000	10000	10000	10000	10000
	305	مكافآت لغير الموظفين	0	0	0	0	175000	175000
		المجموع	38726	35000	35000	210000	210000	210000
		مجموع الفصل	7882123	8161000	7843000	9816000	10198000	10435000

						البرنامج		2801	
						الإدارة والخدمات المساندة		601	
						الخدمات الإدارية والمساندة		النشاط	
تأشيرتي 2016	تأشيرتي 2015	مقدر 2014	اعادة تقدير 2013	مقدر 2013	فعلي 2012	الوصف	المادة/ البند	المجموعة	
						تعويضات العاملين			21
						الرواتب والأجور والعلوات			2111
235000	232000	225000	208000	208000	208464	الموظفون المصنفون	101		
1114000	1095000	964000	555000	555000	542937	الموظفون غير المصنفين	102		
150000	147000	146000	121000	131000	148190	الموظفون ب عقود	103		
710000	692000	688000	438000	438000	393886	علاوة غلاء المعيشة الشخصية	105		
88000	84000	80000	46000	46000	44259	علاوة غلاء المعيشة العائلية	106		
0	0	0	0	0	93	العلاوة الاساسية	107		
30000	24000	24000	9000	9000	10946	علاوة العمل الاضافي	110		
539000	536000	531000	393000	393000	468873	العلاوة الاضافية	111		
310000	307000	300000	186000	286000	346586	علاوات اخرى	112		
130000	128000	126000	86000	86000	85247	علاوة النقل	113		
59000	57000	56000	34000	34000	28577	بدل تنقلات	114		
67000	67000	67000	67000	67000	84488	مكافآت الموظفين	116		
3432000	3369000	3207000	2143000	2253000	2362546	المجموع			
						مساهمات الضمان الاجتماعي			2121
260000	259000	255000	205000	205000	227664	الضمان الاجتماعي	301		
260000	259000	255000	205000	205000	227664	المجموع			
						استخدام السلع والخدمات			22
						استخدام السلع والخدمات			2211
75000	75000	75000	75000	75000	74762	الاجارات	201		
32000	30000	27000	26000	26000	24996	الهاتف والتلكس والبرق والبريد	202		
6000	4000	3000	3000	3000	1424	الماء	203		
44000	40000	37000	33000	33000	26647	الكهرباء	204		
74000	70000	65000	60000	60000	42692	المحروقات	205		
22000	20000	18000	17000	17000	17647	صيانة الآلات والاثاث ولوازمها	206		
15000	11000	10000	10000	10000	7139	صيانة السيارات والاليات ولوازمها	207		
18000	13000	12000	10000	10000	14520	صيانة وإصلاحات الابنية ولوازمها	208		
63000	56000	55000	50000	50000	38893	قرطاسية مختلفة ومطبوعات و لوازم مكتبية	209		
3000	2000	1000	1000	1000	3000	مواد وخامات - إغاشة،البسة،الدوية،أفلام،الخ...	210		
85000	83000	82000	79000	79000	58745	التنظيفات ولوازمها - منها عقود التنظيفات	211		
1000	1000	1000	0	0	0	التأمين	212		
13000	12000	12000	12000	12000	5952	السفر في المهمات الرسمية	213		
220000	219000	217000	196000	196000	184369	مصروفات سلع وخدمات اخرى	214		
21000	20000	19000	18000	18000	16732	معالجات طبية	006		
40000	40000	40000	0	0	0	عقود خدمات وأمن وحراسة	013		
144000	144000	143000	143000	143000	139688	المراكز التجارية	024		
15000	15000	15000	35000	35000	27949	منفردة	999		
671000	636000	615000	572000	572000	500786	المجموع			
						نفقات أخرى			28
						نفقات اخرى جارية			2821
3000	3000	3000	3000	3000	4998	البيعتات العلمية والدورات التدريبية	303		
175000	175000	175000	0	0	0	مكافآت لغير الموظفين	305		
178000	178000	178000	3000	3000	4998	المجموع			
4541000	4442000	4255000	2923000	3033000	3095994	مجموع النشاط			
4541000	4442000	4255000	2923000	3033000	3095994	مجموع البرنامج			

البرنامج 2805							التنظيم والترويج للتطوير الصناعي والتجاري	
النشاط 601							تنظيم وتنفيذ برامج الترويج الإستثماري	
المجموعة	المادة / البند	الوصف	فعلي 2012	مقدر 2013	مقدر 2014	مقدر 2015	تأشيري 2016	
21		تعويضات العاملين						
2111		الرواتب والأجور والعلوات						
	101	الموظفون المصنفون	35958	49000	50000	54000	59000	
	102	الموظفون غير المصنفين	198786	257000	287000	305000	315000	
	103	الموظفون بعقود	7785	7000	5000	5000	5000	
	105	علاوة غلاء المعيشة الشخصية	169930	198000	220000	221000	224000	
	106	علاوة غلاء المعيشة العائلية	18682	22000	26000	28000	29000	
	110	علاوة العمل الاضافي	1496	3000	5000	6000	7000	
	111	العلاوة الاضافية	103398	137000	139000	144000	146000	
	113	علاوة النقل	29933	30000	35000	36000	38000	
	114	بدل تنقلات	16945	18000	19000	20000	21000	
	116	مكافآت الموظفين	14992	20000	20000	20000	20000	
		المجموع	597905	741000	806000	839000	864000	
2121		مساهمات الضمان الاجتماعي						
	301	الضمان الاجتماعي	29000	35000	54000	58000	60000	
		المجموع	29000	35000	54000	58000	60000	
28		نفقات أخرى						
2821		نفقات اخرى جارية						
	302	المساهمات	24850	25000	25000	25000	25000	
	999	متفرقة	24850	25000	25000	25000	25000	
	303	البعثات العلمية والدورات التدريبية	2958	2000	2000	2000	2000	
		المجموع	27808	27000	27000	27000	27000	
		مجموع النشاط	654713	803000	887000	924000	951000	
602		دعم مؤسسات الشؤون الإستثمارية						
		الوصف	فعلي 2012	مقدر 2013	مقدر 2014	مقدر 2015	تأشيري 2016	
26		الدعم / المنح						
2631		الدعم لوحدات حكومية عامة						
	313	الدعم لوحدات حكومية عامة / جارية	2369600	2361000	2214000	2276000	2333000	
	004	مؤسسة تشجيع الاستثمار	975000	985000	842000	836000	831000	
	012	المؤسسة الاردنية لتطوير المشاريع الاقتصادية	1390000	1376000	1372000	1440000	1502000	
	016	الهيئة الاردنية لتنمية البيئة الاستثمارية	4600	0	0	0	0	
		المجموع	2369600	2361000	2214000	2276000	2333000	
		مجموع النشاط	2369600	2361000	2214000	2276000	2333000	
		مجموع البرنامج	3024313	3164000	3101000	3200000	3284000	
2810		التجارة و المخزون الاستراتيجي						
601		تنظيم التجارة الداخلية والخارجية						
		الوصف	فعلي 2012	مقدر 2013	مقدر 2014	مقدر 2015	تأشيري 2016	
21		تعويضات العاملين						
2111		الرواتب والأجور والعلوات						
	101	الموظفون المصنفون	26949	13000	16000	19000	23000	
	102	الموظفون غير المصنفين	149994	166000	192000	209000	210000	
	103	الموظفون بعقود	35903	24000	32000	33000	34000	
	105	علاوة غلاء المعيشة الشخصية	131985	125000	141000	144000	146000	
	106	علاوة غلاء المعيشة العائلية	12970	6000	8000	9000	10000	
	110	علاوة العمل الاضافي	998	2000	5000	6000	7000	
	111	العلاوة الاضافية	51295	66000	77000	79000	82000	
	113	علاوة النقل	13000	14000	14000	15000	15000	
	114	بدل تنقلات	9490	12000	13000	14000	14000	
	116	مكافآت الموظفين	13000	7000	7000	7000	7000	
		المجموع	445584	435000	505000	535000	548000	
2121		مساهمات الضمان الاجتماعي						
	301	الضمان الاجتماعي	22000	25000	40000	41000	43000	
		المجموع	22000	25000	40000	41000	43000	
28		نفقات أخرى						
2821		نفقات اخرى جارية						
	303	البعثات العلمية والدورات التدريبية	1920	1500	1500	1500	1500	
		المجموع	1920	1500	1500	1500	1500	
		مجموع النشاط	469504	461500	546500	577500	592500	
		مجموع البرنامج	469504	461500	546500	577500	592500	

(بالدينار)

وزارة الصناعة والتجارة

الفصل : 1601

البرنامج 2815 تنافسية القطاع الصناعي والتجاري							المادة / البند	المجموعة
النشاط 601 تعزيز القدرة التنافسية للقطاع الصناعي والتجاري								
تأشيرتي 2016	تأشيرتي 2015	مقدر 2014	اعادة تقدير 2013	مقدر 2013	فعلي 2012	الوصف		
						تعويضات العاملين		21
						الرواتب والأجور والعلوات		2111
56000	54000	52000	50000	50000	44000	الموظفون المصنفون	101	
255000	254000	237000	172000	172000	140926	الموظفون غير المصنفين	102	
215000	214000	212000	217000	217000	273333	الموظفون يعقود	103	
178000	178000	177000	134000	134000	134800	علاوة غلاء المعيشة الشخصية	105	
18000	17000	16000	10000	10000	9998	علاوة غلاء المعيشة العائلية	106	
6000	5000	4000	2000	2000	848	علاوة العمل الاضافي	110	
200000	198000	197000	174000	174000	71498	العلاوة الاضافية	111	
327000	325000	323000	235000	235000	83500	علاوات اخرى	112	
37000	36000	35000	31000	31000	30797	علاوة النقل	113	
15000	14000	13000	12000	12000	9820	بدل تنقلات	114	
10000	10000	10000	10000	10000	13999	مكافآت الموظفين	116	
1317000	1305000	1276000	1047000	1047000	813519	المجموع		
						مساهمات الضمان الاجتماعي		2121
81000	76000	75000	49000	49000	40699	الضمان الاجتماعي	301	
81000	76000	75000	49000	49000	40699	المجموع		
						نفقات أخرى		28
						نفقات اخرى جارية		2821
2000	2000	2000	2000	2000	2000	البعثات العلمية والدورات التدريبية	303	
2000	2000	2000	2000	2000	2000	المجموع		
1400000	1383000	1353000	1098000	1098000	856218	مجموع النشاط		
1400000	1383000	1353000	1098000	1098000	856218	مجموع البرنامج		
						متابعة ومراقبة الاسواق	2820	البرنامج
						مراقبة ومتابعة الاسواق	601	النشاط
تأشيرتي 2016	تأشيرتي 2015	مقدر 2014	اعادة تقدير 2013	مقدر 2013	فعلي 2012	الوصف	المادة / البند	المجموعة
						تعويضات العاملين		21
						الرواتب والأجور والعلوات		2111
26000	25000	22000	17000	17000	17600	الموظفون المصنفون	101	
213000	210000	194000	136000	136000	174096	الموظفون غير المصنفين	102	
0	0	0	0	0	4483	الموظفون يعقود	103	
136000	130000	126000	87000	87000	113998	علاوة غلاء المعيشة الشخصية	105	
19000	17000	15000	10000	10000	9656	علاوة غلاء المعيشة العائلية	106	
10000	9000	7000	1000	1000	637	علاوة العمل الاضافي	110	
120000	119000	118000	90000	90000	63596	العلاوة الاضافية	111	
28000	26000	24000	21000	21000	16500	علاوة النقل	113	
9000	8000	7000	4000	4000	5928	بدل تنقلات	114	
6000	6000	6000	6000	6000	15000	مكافآت الموظفين	116	
567000	550000	519000	372000	372000	421494	المجموع		
						مساهمات الضمان الاجتماعي		2121
49000	44000	40000	31000	31000	12600	الضمان الاجتماعي	301	
49000	44000	40000	31000	31000	12600	المجموع		
						نفقات أخرى		28
						نفقات اخرى جارية		2821
1500	1500	1500	1500	1500	2000	البعثات العلمية والدورات التدريبية	303	
1500	1500	1500	1500	1500	2000	المجموع		
617500	595500	560500	404500	404500	436094	مجموع النشاط		
617500	595500	560500	404500	404500	436094	مجموع البرنامج		
10435000	10198000	9816000	7843000	8161000	7882123	مجموع الفصل		

الخلاصة الإجمالية للنفقات الرأسمالية للسنوات 2012 - 2016

الفصل : 1601 وزارة الصناعة والتجارة

(بالدينار)

تأشيرتي 2016	تأشيرتي 2015	مقدر 2014	اعادة تقدير 2013	مقدر 2013	فعلي 2012	الوصف	المادة	المجموعة
						التفقات		
						تعويضات العاملين		21
						الرواتب والأجور والعلوات		2111
25000	25000	25000	20000	25000	22477	رواتب	501	
18000	18000	15000	10000	18000	10000	اجور	502	
43000	43000	40000	30000	43000	32477	المجموع		
						استخدام السلع والخدمات		22
						استخدام السلع والخدمات		2211
35000	50000	61000	36000	80000	38010	صيانة واصلاحات المباني والمرافق	510	
601000	719000	777000	552000	935000	397406	نفقات ادامة وتشغيل	512	
636000	769000	838000	588000	1015000	435416	المجموع		
						الدعم / المنح		26
						الدعم لوحدات حكومية عامة / رأسمالية		2632
1900000	1890000	3419700	3108700	3283700	2583108	الدعم لوحدات حكومية عامة / رأسمالية	509	
1900000	1890000	3419700	3108700	3283700	2583108	المجموع		
						نفقات أخرى		28
						نفقات اخرى رأسمالية		2822
40000	42000	22000	26000	120000	23066	دراسات وأبحاث واستشارات	504	
40000	42000	22000	26000	120000	23066	المجموع		
						اصول ثابتة		
						اصول غير مالية		31
						مباني وانشاءات		3111
25250000	10000000	3000000	0	0	0	أشغال وانشاءات	508	
25250000	10000000	3000000	0	0	0	المجموع		
						أجهزة واليات ومعدات		3112
76000	86000	93300	55300	85300	36280	معدات واليات وأجهزة	505	
76000	86000	93300	55300	85300	36280	المجموع		
27945000	12830000	7413000	3808000	4547000	3110347	مجموع الفصل		

النفقات الرأسمالية حسب البرنامج والمشاريع للسنوات 2012 - 2016

الفصل : 1601 وزارة الصناعة والتجارة

(بالدينار)

البرنامج							2801	الإدارة والخدمات المساندة	
المشروع							001	مشروع الإدارة	
مصدر التمويل							102001	رأسمالية - خزينة	
المجموعة	المادة / البند	الوصف	فعلي 2012	مقدر 2013	إعادة تقدير 2013	مقدر 2014	تأشير 2015	تأشير 2016	
22		استخدام السلع والخدمات							
2211		استخدام السلع والخدمات							
510		صيانة وإصلاحات المباني والمرافق							
008		صيانة ابنية ومرافق مختلفة	38010	80000	36000	61000	50000	35000	
		مجموع المادة	38010	80000	36000	61000	50000	35000	
512		نفقات ادامة وتشغيل							
014		ارشفة وتوثيق	44222	90000	30000	40000	60000	50000	
018		صيانة شبكات حاسوب	26445	131500	61500	80000	70000	82000	
032		مؤتمرات و احتفالات و ورشات عمل	0	0	0	110000	200000	0	
036		مصاريف الحوسبة و عمليات الأتمتة	63080	187500	41500	70000	90000	90000	
		مجموع المادة	133747	409000	133000	300000	420000	222000	
26		الدعم / المنح							
2632		الدعم لوحدة حكومية عامة / رأسمالية							
509		الدعم لوحدة حكومية عامة / رأسمالية							
112		مساهمة الأردن في صندوق دعم القطاع الخاص	945108	946700	946700	946700	0	0	
		مجموع المادة	945108	946700	946700	946700	0	0	
31		اصول غير مالية							
3112		أجهزة و البات ومعدات							
505		معدات والآت وأجهزة							
001		أجهزة حاسوب وتوابعه	35699	83000	53000	90000	82000	72000	
003		أجهزة ومعدات مكتبية	581	2300	2300	3300	4000	4000	
		مجموع المادة	36280	85300	55300	93300	86000	76000	
		مجموع المشروع / خزينة	1153145	1521000	1171000	1401000	556000	333000	
المشروع							002	مشروع الحكومة الالكتروني	
مصدر التمويل							102001	رأسمالية - خزينة	
المجموعة	المادة / البند	الوصف	فعلي 2012	مقدر 2013	إعادة تقدير 2013	مقدر 2014	تأشير 2015	تأشير 2016	
22		استخدام السلع والخدمات							
2211		استخدام السلع والخدمات							
512		نفقات ادامة وتشغيل							
036		مصاريف الحوسبة و عمليات الأتمتة	22522	0	0	0	0	0	
		مجموع المادة	22522	0	0	0	0	0	
		مجموع المشروع / خزينة	22522	0	0	0	0	0	
المشروع							004	مشروع انشاء المدن الصناعية في المملكة	
مصدر التمويل							102001	رأسمالية - خزينة	
المجموعة	المادة / البند	الوصف	فعلي 2012	مقدر 2013	إعادة تقدير 2013	مقدر 2014	تأشير 2015	تأشير 2016	
31		اصول غير مالية							
3111		مباني و انشاءات							
508		أشغال و انشاءات							
040		انشاءات مختلفة	0	0	0	3000000	5000000	15250000	
		مجموع المادة	0	0	0	3000000	5000000	15250000	
		مجموع المشروع / خزينة	0	0	0	3000000	5000000	15250000	

النفقات الرأسمالية حسب البرنامج والمشاريع للسنوات 2016 - 2012

(بالدينار)

الفصل : 1601 وزارة الصناعة والتجارة

						البرنامج	2801	الإدارة والخدمات المساندة	
						المشروع	005	مشروع توسعة الصوامع	
						مصدر التمويل	102001	رأسمالية - خزينة	
تأشيرى 2016	تأشيرى 2015	مقدر 2014	اعادة تقدير 2013	مقدر 2013	فعلى 2012	الوصف	المادة / البند	المجموعة	
						اصول غير مالية		31	
						مباني وانشاءات		3111	
						اشغال وانشاءات	508		
10000000	5000000	0	0	0	0	انشاء ابنية مختلفة	013		
10000000	5000000	0	0	0	0	مجموع المادة			
10000000	5000000	0	0	0	0	مجموع المشروع / خزينة			
25583000	10556000	4401000	1171000	1521000	1175667	مجموع البرنامج			

النفقات الرأسمالية حسب البرنامج والمشاريع للسنوات 2012 - 2016

الفصل : 1601 وزارة الصناعة والتجارة

(بالدينار)

البرنامج							2805	التنظيم والترويج للتطوير الصناعي والتجاري	
المشروع							001	مشروع ادارة برنامج التنظيم والترويج للتطوير الصناعي والتجاري	
مصدر التمويل							102001	رأسمالية - خزينة	
المجموعة	المادة / البند	الوصف	فعلي 2012	مقدر 2013	مقدر 2014	مقدر 2015	مقدر 2016	تأشيري 2015	تأشيري 2016
21		تعويضات العاملين							
2111		الرواتب والأجور والعلوات							
502		اجور							
004		مكافآت	10000	18000	15000	18000	18000	18000	18000
		مجموع المادة	10000	18000	15000	18000	18000	18000	18000
		مجموع المشروع / خزينة	10000	18000	15000	18000	18000	18000	18000
المشروع							004	دعم مشاريع مؤسسة تشجيع الاستثمار	
مصدر التمويل							102001	رأسمالية - خزينة	
المجموعة	المادة / البند	الوصف	فعلي 2012	مقدر 2013	مقدر 2014	مقدر 2015	مقدر 2016	تأشيري 2015	تأشيري 2016
26		الدعم / المنح							
2632		الدعم لوحدات حكومية عامة / رأسمالية							
509		الدعم لوحدات حكومية عامة / رأسمالية							
007		مؤسسة تشجيع الاستثمار	680000	795000	535000	535000	535000	535000	535000
		مجموع المادة	680000	795000	535000	535000	535000	535000	535000
		مجموع المشروع / خزينة	680000	795000	535000	535000	535000	535000	535000
المشروع							005	دعم مشاريع المؤسسة الاردنية لتطوير المشاريع الاقتصادية	
مصدر التمويل							102001	رأسمالية - خزينة	
المجموعة	المادة / البند	الوصف	فعلي 2012	مقدر 2013	مقدر 2014	مقدر 2015	مقدر 2016	تأشيري 2015	تأشيري 2016
26		الدعم / المنح							
2632		الدعم لوحدات حكومية عامة / رأسمالية							
509		الدعم لوحدات حكومية عامة / رأسمالية							
018		المؤسسة الأردنية لتطوير المشاريع الاقتصادية	958000	1542000	1938000	1355000	1365000	1355000	1365000
		مجموع المادة	958000	1542000	1938000	1355000	1365000	1355000	1365000
		مجموع المشروع / خزينة	958000	1542000	1938000	1355000	1365000	1355000	1365000
المشروع							006	الاستراتيجية الوطنية للتجارة الالكترونية	
مصدر التمويل							102001	رأسمالية - خزينة	
المجموعة	المادة / البند	الوصف	فعلي 2012	مقدر 2013	مقدر 2014	مقدر 2015	مقدر 2016	تأشيري 2015	تأشيري 2016
22		استخدام السلع والخدمات							
2211		استخدام السلع والخدمات							
512		نفقات ادامة وتشغيل							
008		مصاريف التدريب والتاهيل	3000	0	0	0	30000	0	30000
017		ترويج واعلان وتوعيه	0	20000	0	0	20000	0	20000
036		مصاريف الحوسبة وعمليات الأتمتة	0	0	0	0	50000	0	50000
		مجموع المادة	3000	20000	0	0	100000	0	100000
		مجموع المشروع / خزينة	3000	20000	0	0	100000	0	100000
المشروع							007	تنفيذ وثيقة السياسة الصناعية	
مصدر التمويل							102001	رأسمالية - خزينة	
المجموعة	المادة / البند	الوصف	فعلي 2012	مقدر 2013	مقدر 2014	مقدر 2015	مقدر 2016	تأشيري 2015	تأشيري 2016
22		استخدام السلع والخدمات							
2211		استخدام السلع والخدمات							
512		نفقات ادامة وتشغيل							
065		انشطة مختلفة	151471	350000	370000	160000	138000	160000	138000
		مجموع المادة	151471	350000	370000	160000	138000	160000	138000
		مجموع المشروع / خزينة	151471	350000	370000	160000	138000	160000	138000

النفقات الرأسمالية حسب البرنامج والمشاريع للسنوات 2016 - 2012

الفصل : 1601 وزارة الصناعة والتجارة

(بالدينار)

البرنامج							2805	التنظيم والترويج للتطوير الصناعي والتجاري
المشروع							009	تنفيذ إستراتيجية التجارة الخارجية
مصدر التمويل							102001	رأسمالية - خزينة
المجموعة	المادة / البند	الوصف	فعلي 2012	مقدر 2013	اعادة تقدير 2013	مقدر 2014	تأشيري 2015	تأشيري 2016
22		استخدام السلع والخدمات						
2211		استخدام السلع والخدمات						
512		نفقات ادامة و تشغيل						
032		مؤتمرات و احتفالات و ورشات عمل	0	20000	10000	5000	10000	15000
		مجموع المادة	0	20000	10000	5000	10000	15000
28		نفقات أخرى						
2822		نفقات اخرى رأسمالية						
504		دراسات وأبحاث واستشارات						
012		الدراسات الاقتصادية	7281	30000	10000	12000	12000	15000
		مجموع المادة	7281	30000	10000	12000	12000	15000
		مجموع المشروع / خزينة	7281	50000	20000	17000	22000	30000
المشروع							011	حماية الانتاج الوطني و مكافحة الاغراق
مصدر التمويل							102001	رأسمالية - خزينة
المجموعة	المادة / البند	الوصف	فعلي 2012	مقدر 2013	اعادة تقدير 2013	مقدر 2014	تأشيري 2015	تأشيري 2016
22		استخدام السلع والخدمات						
2211		استخدام السلع والخدمات						
512		نفقات ادامة و تشغيل						
008		مصاريف التدريب و التأهيل	0	4000	4000	3000	3000	3000
017		ترويج و اعلان و توعيه	0	0	0	5000	5000	5000
032		مؤتمرات و احتفالات و ورشات عمل	0	0	0	5000	8000	5000
036		مصاريف الحوسبة و عمليات الأتمتة	0	0	0	5000	15000	15000
		مجموع المادة	0	4000	4000	18000	31000	28000
28		نفقات أخرى						
2822		نفقات اخرى رأسمالية						
504		دراسات وأبحاث واستشارات						
036		دراسات مختلفة	785	40000	11000	5000	20000	15000
		مجموع المادة	785	40000	11000	5000	20000	15000
		مجموع المشروع / خزينة	785	44000	15000	23000	51000	43000
		مجموع البرنامج	1810537	2819000	2517000	2898000	2141000	2229000

النفقات الرأسمالية حسب البرنامج والمشاريع للسنوات 2016 - 2012

الفصل : 1601 وزارة الصناعة والتجارة

(بالدينار)

البرنامج							2810	التجارة و المخزون الاستراتيجي	
المشروع							002	توفيق اوضاع السجل التجاري	
مصدر التمويل							102001	رأسمالية - خزينة	
المجموعة	المادة / البند	الوصف	فعلي 2012	مقدر 2013	اعادة تقدير 2013	مقدر 2014	تأشيري 2015	تأشيري 2016	
22		استخدام السلع والخدمات							
2211		استخدام السلع والخدمات							
512		نفقات ادامة و تشغيل							
017		ترويج و اعلان و توعيه	24790	25000	25000	15000	25000	25000	
999		متفرقة	16207	20000	20000	10000	10000	10000	
		مجموع المادة	40997	45000	45000	25000	35000	35000	
28		نفقات أخرى							
2822		نفقات أخرى رأسمالية							
504		دراسات و أبحاث و استشارات							
024		دراسات السوق	0	10000	0	0	0	0	
		مجموع المادة	0	10000	0	0	0	0	
		مجموع المشروع / خزينة	40997	55000	45000	25000	35000	35000	
المشروع							003	الإنذار المبكر من تزايد المستوردات للمملكة	
مصدر التمويل							102001	رأسمالية - خزينة	
المجموعة	المادة / البند	الوصف	فعلي 2012	مقدر 2013	اعادة تقدير 2013	مقدر 2014	تأشيري 2015	تأشيري 2016	
22		استخدام السلع والخدمات							
2211		استخدام السلع والخدمات							
512		نفقات ادامة و تشغيل							
999		متفرقة	17192	0	0	0	0	0	
		مجموع المادة	17192	0	0	0	0	0	
		مجموع المشروع / خزينة	17192	0	0	0	0	0	
		مجموع البرنامج	58189	55000	45000	25000	35000	35000	

النفقات الرأسمالية حسب البرنامج والمشاريع للسنوات 2016 - 2012

الفصل : 1601 وزارة الصناعة والتجارة

(بالدينار)

البرنامج							2815	تنافسية القطاع الصناعي والتجاري	
المشروع							001	نشر ثقافة المنافسة	
مصدر التمويل							102001	رأسمالية - خزينة	
المجموعة	المادة / البند	الوصف	فعلي 2012	مقدر 2013	اعادة تقدير 2013	مقدر 2014	تأشيري 2015	تأشيري 2016	
22		استخدام السلع والخدمات							
2211		استخدام السلع والخدمات							
512		نفقات ادامة و تشغيل							
008		مصاريف التدريب و التاهيل	2250	25000	10000	5000	5000	5000	
017		ترويج و اعلان و توعيه	14660	20000	20000	10000	10000	10000	
032		مؤتمرات و احتفالات و ورشات عمل	0	0	0	8000	8000	8000	
		مجموع المادة	16910	45000	30000	23000	23000	23000	
28		نفقات أخرى							
2822		نفقات اخرى رأسمالية							
504		دراسات و أبحاث و استشارات							
036		دراسات مختلفة	15000	40000	5000	5000	10000	10000	
		مجموع المادة	15000	40000	5000	5000	10000	10000	
		مجموع المشروع / خزينة	31910	85000	35000	28000	33000	33000	
المشروع							003	الترويج و التوعية بأهمية حقوق الملكية الصناعية	
مصدر التمويل							102001	رأسمالية - خزينة	
المجموعة	المادة / البند	الوصف	فعلي 2012	مقدر 2013	اعادة تقدير 2013	مقدر 2014	تأشيري 2015	تأشيري 2016	
22		استخدام السلع والخدمات							
2211		استخدام السلع والخدمات							
512		نفقات ادامة و تشغيل							
017		ترويج و اعلان و توعيه	3586	20000	7000	5000	5000	5000	
032		مؤتمرات و احتفالات و ورشات عمل	0	0	0	8000	8000	8000	
999		متفرقة	4831	12000	3000	3000	7000	7000	
		مجموع المادة	8417	32000	10000	16000	20000	20000	
		مجموع المشروع / خزينة	8417	32000	10000	16000	20000	20000	
		مجموع البرنامج	40327	117000	45000	44000	53000	53000	

النفقات الرأسمالية حسب البرنامج والمشاريع للسنوات 2016 - 2012

الفصل : 1601 وزارة الصناعة والتجارة

(بالدينار)

						البرنامج	2820	متابعة ومراقبة الاسواق	
						المشروع	001	مشروع ادارة برنامج متابعة ومراقبة الاسواق	
						مصدر التمويل	102001	رأسمالية - خزينة	
تأشيرتي 2016	تأشيرتي 2015	مقدر 2014	اعادة تقدير 2013	مقدر 2013	فعلي 2012	الوصف	المادة / البند	المجموعة	
						تعويضات العاملين		21	
						الرواتب والأجور والعلوات		2111	
						رواتب	501		
25000	25000	25000	20000	25000	22477	مكافآت	004		
25000	25000	25000	20000	25000	22477	مجموع المادة			
						استخدام السلع والخدمات		22	
						استخدام السلع والخدمات		2211	
						نفقات ادامة و تشغيل	512		
10000	10000	10000	0	0	0	ترويج و اعلان و توعيه	017		
10000	10000	10000	10000	10000	3150	متفرقة	999		
20000	20000	20000	10000	10000	3150	مجموع المادة			
45000	45000	45000	30000	35000	25627	مجموع المشروع / خزينة			
45000	45000	45000	30000	35000	25627	مجموع البرنامج			
27945000	12830000	7413000	3808000	4547000	3110347	مجموع الفصل			