

الفصل : 2801 وزارة التنمية الاجتماعية

النشأة : بدأ العمل الاجتماعي التطوعي في الأردن منذ أوائل العشرينيات أما العمل الاجتماعي الرسمي فقد بدأ عام 1948 بإنشاء إدارة خاصة للشؤون الاجتماعية في وزارة الداخلية وفي عام 1949 أنشئت دائرة الشؤون الاجتماعية في وزارة الصحة بهدف منع الهجرة من الريف الى المدن. ثم أصبحت تعنى لاحقا بتقديم الخدمات والبرامج للأحداث المنحرفين وتقديم المساعدات للمحتاجين والفقراء والمعوزين.

- عام 1956 صدر قانون وزارة الشؤون الاجتماعية رقم 14 لسنة 1956
- عام 1962-1975 سميت الوزارة وزارة الشؤون الاجتماعية والعمل
- عام 1970 صدر نظام تنظيم وإدارة وزارة الشؤون الاجتماعية رقم 70 لسنة 1970
- في نهاية عام 1979 تم استحداث وزارة التنمية الاجتماعية
- عام 1980 صدر نظام تنظيم وإدارة وزارة التنمية الاجتماعية
- عام 1987 تم الفصل بين وزارة التنمية الاجتماعية ووزارة العمل وسميت الوزارة وزارة التنمية الاجتماعية
- عام 1991 صدر نظام معدل لنظام تنظيم وإدارة وزارة التنمية الاجتماعية رقم 24 لسنة 1991
- عام 1997 صدر نظام التنظيم الإداري لوزارة التنمية الاجتماعية رقم 20 لسنة 1997 .

الرؤية : مجتمع آمن عماده الأسرة ويتمتع بخدمات اجتماعية ذات نوعية وقيم مجتمعية تساهم في تحقيق النمو الاقتصادي ومجتمع العدالة.

الرسالة : الارتقاء بالعمل الاجتماعي التنموي وتطوير السياسات الاجتماعية الشاملة والمتكاملة لتنمية المجتمع ، وتحسين نوعية حياة أفراده، وتوظيف المعلومات والمعرفة لتوفير الخدمات الاجتماعية المتميزة ، وترسيخ عملية التنمية المستدامة القائمة على مبدأ المساءلة والمشاركة.

مهام الوزارة / الدائرة:

- الرعاية الاجتماعية للأطفال الفاقدين للسند الأسري في سن الحضانه، والمعنفين من داخل أسرهم وخارجها، والواقعين في نزاع مع القانون وكذلك الرعاية الاجتماعية للنساء المعنفات من أسرهن، والأشخاص ذوي الإعاقة العقلية والمتعددة وكبار السن والتمسولين.
- تعزيز الإنتاجية والحد من الفقر، من خلال تمويل مشاريع قروض الأسر المنتجة، وتمويل مشاريع صناديق الائتمان المحلية للجان الأهلية التطوعية، والجمعيات الخيرية، وبناء وصيانة مساكن الأسر الفقيرة، وتعزيز الوعي المجتمعي، وتسجيل الجمعيات والإشراف عليها.
- مراجعة التشريعات الاجتماعية وتطويرها، سواء أكانت قوانين أو نظم أو تعليمات.
- الإشراف على الهيئات والمؤسسات المحلية والأجنبية التي تقدم مساعدات وتسجيل هذه المؤسسات وتوجيهها ودعم جهودها.
- تقديم المساعدات المادية إلى الأفراد والعائلات والهيئات والمؤسسات التي تعنى بالرعاية الاجتماعية.

الاهداف الوطنية التي تسهم الوزارة / الدائرة في تحقيقها:

- المحافظة على الأردن والارتقاء به كمكان آمن ومناسب للعيش والعمل وتربية أجيال المستقبل.
- تعزيز اعتماد الأردنيين على أنفسهم ومساعدة غير القادرين منهم في تلبية احتياجاتهم الأساسية .

أهم القضايا والتحديات التي تواجه الوزارة / الدائرة:

- تفاوت معدلات الفقر بين المحافظات.
- اشتداد الطلب المحلي على مراكز تقديم الخدمات الاجتماعية مثل مديريات ومكاتب التنمية.
- زيادة أعداد الفئات المحتاجة للحماية الاجتماعية (الأطفال مجهولي النسب، المعوقين، النساء المعنفات من قبل أسرهن، الأحداث الواقعين في نزاع مع القانون) وارتفاع كلف رعايتها.

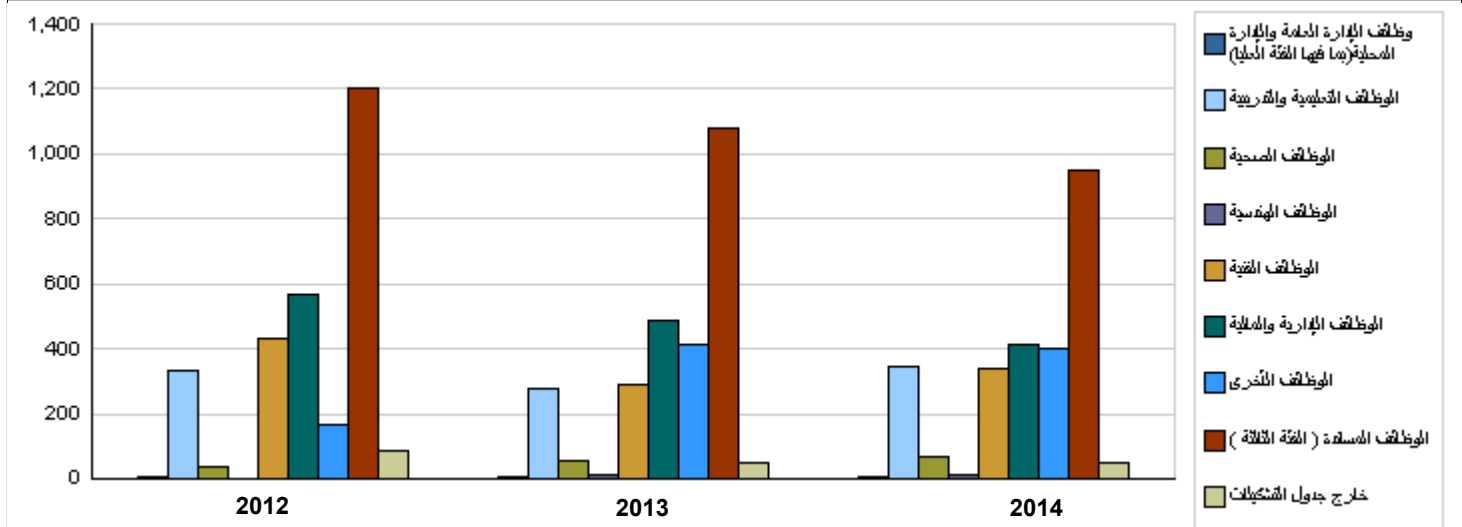
الفصل : 2801 وزارة التنمية الاجتماعية

الأهداف الإستراتيجية للوزارة / الدائرة و مؤشرات قياس الاداء

القيمة المستهدفة			تقييم ذاتي اولي	القيمة المستهدفة	القيمة الفعلية	القيمة	سنة الاساس	مؤشر قياس الأداء	الهدف الإستراتيجي
85%	85%	85%	80%	85%	55%	55%	2008	1 معدل رضا متلقي الخدمة كما تقيسه منهجيات جائزة الملك عبد الله الثاني للاداء والتميز الحكومي	1 - رفع كفاءة وزارة التنمية الاجتماعية وفعاليتها
85	85	84	81	82	47	50	2008	1 العدد التراكمي للخدمات الاجتماعية المقدمة بموجب معايير معتمدة	2 - توفير خدمات الرعاية الاجتماعية والارتقاء بها
12%	12%	12%	11.5%	12%	13%	13%	2008	1 نسبة الفقر المعتمده	3 - المساهمة بتطوير وتنفيذ السياسة الاجتماعية المتكاملة
1350	1300	1250	1150	1270	1100	1100	2008	1 العدد التراكمي للجمعيات الخيرية المحلية المسجلة	4 - تنظيم العمل الاهلي التطوعي وفعلية ، وتعزيز الشراكة بين القطاعين العام والخاص في مجال العمل الاجتماعي
7	7	7	4	6	1	1	2008	2 العدد التراكمي للاتفاقيات المبرمة والمنفذة مع مؤسسات القطاع الخاص بشأن المسؤولية الاجتماعية	

أعداد الكوادر البشرية العاملة في الوزارة / الدائرة

مقدر 2014			أولي 2013			فعلي 2012			الوظيفة	المجموعة
المجموع	أنثى	ذكر	المجموع	أنثى	ذكر	المجموع	أنثى	ذكر		
4	1	3	4	1	3	4	1	3	وظائف الإدارة العامة والإدارة المحلية (بما فيها الفئة العليا)	
343	228	115	276	170	106	330	220	110	الوظائف التعليمية والتدريبية	
65	30	35	58	28	30	38	13	25	الوظائف الصحية	
11	6	5	11	6	5	3	2	1	الوظائف الهندسية	
337	170	167	287	168	119	430	240	190	الوظائف الفنية	
415	215	200	485	274	211	565	295	270	الوظائف الإدارية والمالية	
400	200	200	413	201	212	166	100	66	الوظائف الأخرى	
950	510	440	1080	588	492	1203	638	565	الوظائف المساندة (الفئة الثالثة)	
2525	1360	1165	2614	1436	1178	2739	1509	1230	المجموع	
50	32	18	50	32	18	86	32	54	وظائف مختلفة	
2575	1392	1183	2664	1468	1196	2825	1541	1284	المجموع الكلي	
16534000	9175000	7359000	14959000	8228000	6731000	13954147	7674847	6279300	كلفة الرواتب	



أبرز المعلومات عن الوزارة / الدائرة

الرقم	الوصف	سنة الاساس	القيمة	2013	مقدر 2014													
					اريد	المفرق	جرش	عجلون	عمان	البلقاء	الزرقاء	مادبا	الكرك	معان	الطفيلة	العقبة	المجموع	
1	عدد مديريات التنمية	2008	39	40	9	4	1	1	1	7	4	2	2	4	3	2	1	40
2	عدد مكاتب التنمية	2008	36	36	2	9	1	1	1	1	4	3	2	3	3	5	2	36
3	عدد مراكز تنمية المجتمع المحلي	2008	29	31	2	2	2	2	5	4	1	1	1	5	2	4	1	31
4	عدد دور رعاية الاطفال	2008	7	10	0	1	0	0	2	0	2	1	1	1	0	1	1	10
5	عدد دور رعاية الاحداث	2008	5	6	0	0	0	0	2	0	2	0	0	0	1	0	0	6
6	عدد مراكز الكشف المبكر عن الإعاقه	2008	5	7	0	0	0	0	2	1	1	1	1	1	0	0	1	7
7	عدد مراكز التأهيل والتشغيل المهني	2008	3	3	0	0	0	0	1	0	1	0	0	1	0	0	0	3
8	عدد مراكز المنار للتنمية الفكرية	2011	15	15	2	3	0	1	3	1	3	1	2	1	1	0	1	15
9	عدد مراكز الرعاية والتأهيل الابوانية	2011	5	5	0	1	0	0	1	0	1	0	2	0	0	1	0	5

الخلاصة الإجمالية لنفقات الفصل 2801 - وزارة التنمية الاجتماعية

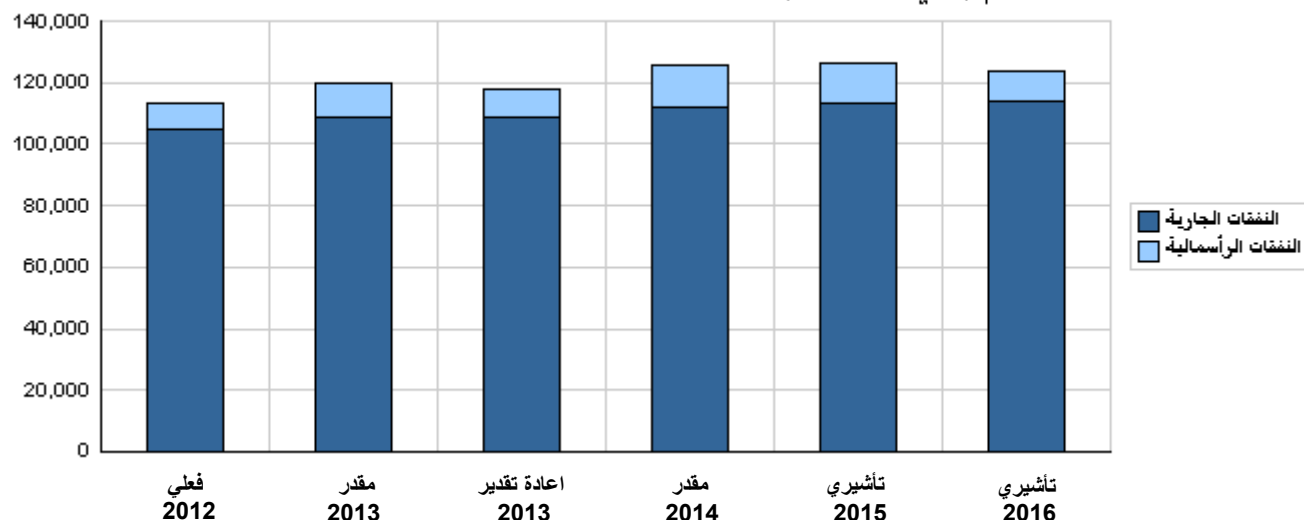
للسنوات 2012 - 2016

(بالدينار)

تأشيرتي		مقدر	اعادة تقدير	مقدر	فعلي	الوصف	المجموعة
2016	2015	2014	2013	2013	2012		
النفقات الجارية							
16,420,000	16,040,000	15,284,000	13,859,000	14,014,000	13,034,147	الرواتب والأجور والعلوات	2111
1,336,000	1,304,000	1,250,000	1,100,000	1,100,000	920,000	مساهمات الضمان الاجتماعي	2121
3,700,000	3,600,000	3,500,000	3,254,000	3,504,000	2,642,814	استخدام السلع والخدمات	2211
338,000	338,000	336,000	321,000	329,000	316,555	الإعانات لمؤسسات عامة	2511
91,972,000	91,898,000	91,816,000	89,970,000	90,000,000	87,589,960	الدعم لوحدات حكومية عامة	2631
0	0	0	0	0	0	مساعدات اجتماعية	2721
60,000	60,000	60,000	60,000	90,000	50,971	نفقات أخرى جارية	2821
113,826,000	113,240,000	112,246,000	108,564,000	109,037,000	104,554,447	مجموع النفقات الجارية	
النفقات الرأسمالية							
510,000	510,000	510,000	466,000	466,000	411,830	الرواتب والأجور والعلوات	2111
28,000	28,000	28,000	31,000	31,000	29,000	مساهمات الضمان الاجتماعي	2121
5,750,000	6,860,000	6,620,000	5,144,000	5,743,000	5,161,761	استخدام السلع والخدمات	2211
2,150,000	2,350,000	2,350,000	2,150,000	2,150,000	2,346,686	الدعم لوحدات حكومية عامة / رأسمالية	2632
20,000	20,000	20,000	35,000	35,000	11,733	نفقات أخرى رأسمالية	2822
1,435,000	2,257,000	2,759,000	1,428,000	2,360,000	684,194	مباني وانشاءات	3111
60,000	727,000	191,000	66,000	66,000	147,009	اجهزة و البيات ومعدات	3112
38,000	58,000	138,000	61,000	61,000	6,478	اصول ثابتة اخرى	3113
29,000	40,000	99,000	38,000	38,000	21,532	مخزونات	3122
0	0	500,000	0	0	0	اراضي	3141
10,020,000	12,850,000	13,215,000	9,419,000	10,950,000	8,820,223	مجموع النفقات الرأسمالية	
10,020,000	12,850,000	13,035,000	9,099,000	10,630,000	8,623,833	خزينة	
0	0	180,000	320,000	320,000	196,390	قروض	
123,846,000	126,090,000	125,461,000	117,983,000	119,987,000	113,374,670	مجموع النفقات الجارية والرأسمالية	

(بالآلف دينار)

رسم بياني للنفقات الجارية و الرأسمالية للسنوات 2012 - 2016

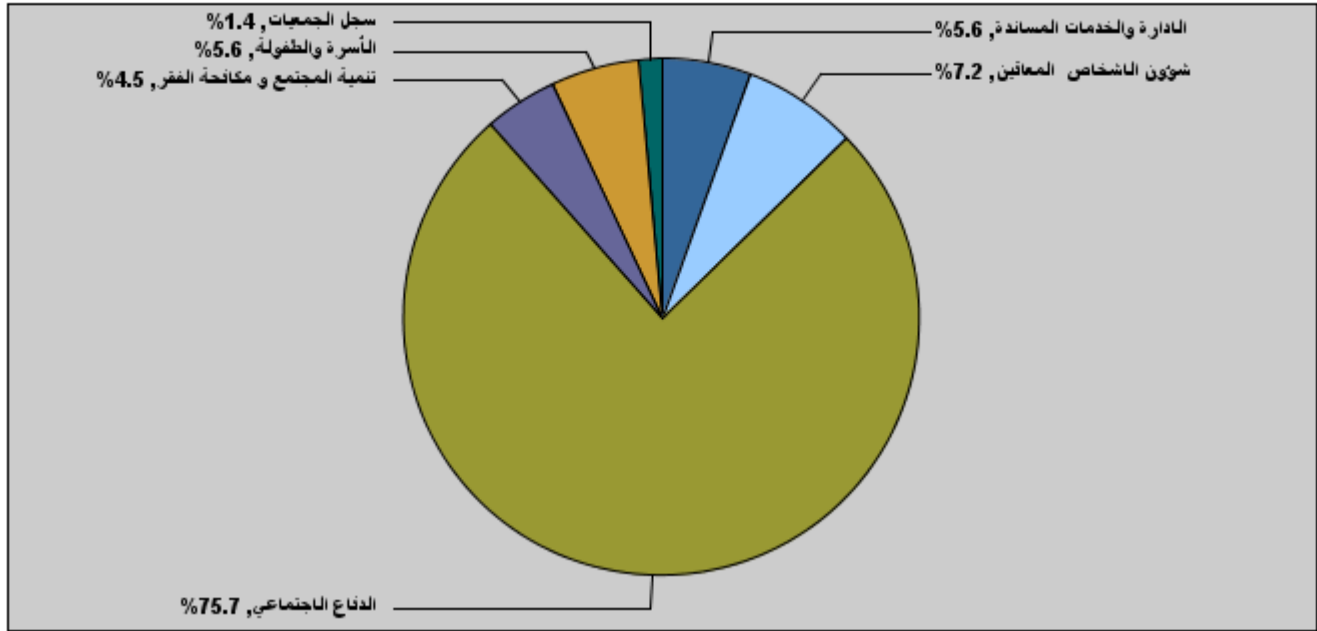


موازنة الفصل 2801 - وزارة التنمية الاجتماعية
لعام 2014 موزعة حسب البرنامج

(بالدينار)

البرنامج	الوصف	النفقات الجارية	النفقات الرأسمالية	إجمالي النفقات
4701	الإدارة والخدمات المساندة	5,593,000	1,450,000	7,043,000
4705	شؤون الأشخاص المعاقين	6,018,000	2,972,000	8,990,000
4710	الدفاع الاجتماعي	93,725,000	1,261,000	94,986,000
4715	تنمية المجتمع و مكافحة الفقر	3,303,000	2,375,000	5,678,000
4720	الأسرة والطفولة	3,356,000	3,657,000	7,013,000
4725	سجل الجمعيات	251,000	1,500,000	1,751,000
	المجموع	112,246,000	13,215,000	125,461,000

إجمالي النفقات لعام 2014 موزعة حسب البرامج



المخصصات المقدرة للإناث موزعة حسب البرامج للسنوات 2012 - 2016

البرنامج	2012	2013	2014	2015	2016
4701	3521000	3642000	3857000	3964000	4052000
4705	4107000	4326000	5181000	4833000	4865000
4710	53911000	55437000	56991000	56967000	59030000
4715	2364000	2829000	2957000	3023000	3154000
4720	2254000	2460000	3857000	4444000	2805000
4725	689000	813000	908000	863000	872000
المجموع	66846000	69507000	73751000	74094000	74778000

المخصصات المقدرة للطفل موزعة حسب البرامج للسنوات 2012 - 2016

البرنامج	2012	2013	2014	2015	2016
4701	4482000	4635000	4909000	5044000	5157000
4705	3360000	3540000	4239000	3954000	3980000
4710	26956000	27718000	28495000	28485000	30467000
4720	2335000	2550000	3997000	4093000	2907000
المجموع	37133000	38443000	41640000	41576000	42511000

موازنة الفصل 2801 - وزارة التنمية الاجتماعية موزعة حسب البرنامج

4701 برنامج الإدارة والخدمات المساندة							
<p>هدف البرنامج : مساعدة البرامج الفنية وتيسير أدائها لتحقيق أهدافها. الهدف الإستراتيجي المرتبط بالبرنامج : رفع كفاءة وزارة التنمية الاجتماعية وفعاليتها .</p> <p>المديريات المرتبطة بالبرنامج : - مديرية الموارد المالية - مديرية الشؤون الادارية - مديرية التخطيط والتطوير المؤسسي - مديرية الموارد البشرية - مديرية تكنولوجيا المعلومات - مديرية الابنية والمساكن</p> <p>الخدمات التي يقدمها البرنامج : تدريب الموظفين من خلال الحاقهم في فعاليات تدريبية داخلية وخارجية، وتنظيم حملات توعية، وادارة نظم المعلومات الحاسوبية، وصيانة أجهزة الحاسوب، ورفد الوزارة ووحداتها الادارية بمستلزماتها من اللوازم والأثاث والأجهزة والمعدات والاليات، والسير باجراءات استنجاز المباني واستملاك الاراضي وصيانة مباني الوزارة، وادارة الموارد المالية والادارية للبرامج الأخرى.</p> <p>الكوادر العاملة بالبرنامج : ينفذ البرنامج من خلال كادر وظيفي يقدر في عام 2013 بنحو (648) موظفا منهم (330) ذكور و (318) إناث .</p>							
مؤشرات قياس أداء البرنامج							
القيمة المستهدفة			تقييم ذاتي	القيمة	القيمة	سنة	مؤشر قياس الأداء
2016	2015	2014	اولى 2013	المستهدفة 2013	الفعليه 2012	القيمه 2009	
78%	75%	70%	67%	69%	64.7%	70.6%	1 معدل الرضا الوظيفي 2008
4500	4000	3500	2225	3500	2158	1332	2 عدد الموظفين الذين شاركوا في فعاليات تدريبية 2009
95%	90%	85%	83%	87%	81%	72%	3 نسبة العمليات المحوسبة في الوزارة من اجمالي العمليات في الوزارة 2009
مخصصات برنامج الإدارة والخدمات المساندة حسب الأنشطة والمشاريع (بالدينار)							
تأشيري		مقدر	إعادة تقدير	مقدر	فعلي	الأنشطة و المشاريع	
2016	2015	2014	2013	2013	2012		
6,127,100	5,967,200	5,593,000	5,022,000	5,170,000	4,660,563	النفقات الجارية	
6,127,100	5,967,200	5,593,000	5,022,000	5,170,000	4,660,563	601 الخدمات الإدارية والمساندة	
1,240,000	1,240,000	1,450,000	1,600,000	1,965,000	1,742,643	النفقات الرأسمالية	
880,000	880,000	910,000	740,000	805,000	608,876	001 مشروع الإدارة	
10,000	10,000	10,000	10,000	10,000	3,367	002 الارشفة الالكترونية للوزارة	
0	0	180,000	500,000	800,000	680,400	004 تعزيز ودعم الحماية الاجتماعية	
200,000	200,000	200,000	200,000	200,000	250,000	006 دعم مشاريع صندوق الامان لمستقبل الأيتام	
150,000	150,000	150,000	150,000	150,000	200,000	007 دعم مشاريع مؤسسة نهر الأردن	
1,240,000	1,240,000	1,270,000	1,280,000	1,645,000	1,546,253	البرنامج / خزينة	
0	0	180,000	320,000	320,000	196,390	البرنامج / فروض	
7,367,100	7,207,200	7,043,000	6,622,000	7,135,000	6,403,206	مجموع البرنامج	

موازنة الفصل 2801 - وزارة التنمية الاجتماعية موزعة حسب البرنامج

4705	برنامج شؤون الاشخاص المعاقين
<p>هدف البرنامج : يهدف هذا البرنامج إلى رعاية المعوقين من مختلف الأعمار وتأمين دمجهم بالمجتمع من خلال تعليمهم وتأهيلهم وتشغيلهم والعمل على توعية وتنقيف المواطنين أفراداً وأسراً للحد من الإعاقة والوقاية منها وتوفير الرعاية المؤسسية للمعوقين .</p> <p>الهدف الإستراتيجي المرتبط بالبرنامج : توفير خدمات الرعاية الاجتماعية و الارتقاء بها .</p> <p>المديريات المرتبطة بالبرنامج : - مديرية شؤون الاشخاص المعاقين .</p> <p>الخدمات التي يقدمها البرنامج : - توفير خدمات الرعاية الاجتماعية المؤسسية و النهارية للأشخاص المعوقين عامة وعقليا خاصة . - توفير خدمات التدريب المهني و التشغيل للمعوقين المؤهلين مهنياً .</p> <p>الكوادر العاملة بالبرنامج : ينفذ البرنامج من خلال كادر وظيفي يقدر في عام 2013 بنحو (818) موظفا منهم (314) ذكور و (504) إناث .</p>	

مؤشرات قياس أداء البرنامج

مؤشر قياس الأداء	سنة لاساس	القيمة الفعلية	القيمة المستهدفة	تقييم ذاتي اولى	القيمة المستهدفة		
					2012	2013	2014
1	2009	752	848	1750	2000	2100	2200
2	2009	208	272	314	350	400	450
3	2009	466	2281	1704	1800	1900	2000

مخصصات برنامج شؤون الاشخاص المعاقين حسب الانشطة و المشاريع (بالدينار)

الأنشطة و المشاريع	فعلّي	مقدر	إعادة تقدير	مقدر	تأشيرّي
	2012	2013	2013	2014	2015
النفقات الجارية	5,503,868	5,914,000	5,736,000	6,018,000	6,140,900
601 ادارة ورعاية شؤون الاشخاص المعاقين	5,503,868	5,914,000	5,736,000	6,018,000	6,140,900
النفقات الرأسمالية	1,963,962	2,935,000	2,131,000	2,972,000	2,848,000
001 مشروع ادارة برنامج شؤون الاشخاص المعاقين	1,883,021	2,145,000	1,941,000	2,362,000	2,433,000
002 انشاء مركز الطفيلة لذوي الاحتياجات الخاصة	0	560,000	160,000	360,000	0
011 انشاء مركز للمعوقين /عين الباشا	0	200,000	0	150,000	150,000
012 مركز متعددي الاعاقات / بيت الامل	63,622	0	0	0	0
018 انشاء مركز البتراء الشامل	17,319	30,000	30,000	100,000	0
البرنامج / خزينة	1,963,962	2,935,000	2,131,000	2,972,000	2,848,000
مجموع البرنامج	7,467,830	8,849,000	7,867,000	8,990,000	8,988,900

موازنة الفصل 2801 - وزارة التنمية الاجتماعية موزعة حسب البرنامج

4710 برنامج الدفاع الاجتماعي							
<p>هدف البرنامج : يهدف هذا البرنامج إلى المحافظة على وحدة الاسرة الاردنية وحمايتها من التفكك والانحراف وتقديم الخدمات الاجتماعية لاطفال الاسر المفككة . الهدف الإستراتيجي المرتبط بالبرنامج : المساهمة بتطوير و تنفيذ السياسة الاجتماعية المتكاملة. المديريات المرتبطة بالبرنامج : - مديرية الدفاع الاجتماعي. الخدمات التي يقدمها البرنامج : - تمكين الاسر من تنشأة أبنائهم وفق القيم الايجابية. - مساعدة الاسر وحمايتها من التفكك والانحراف. الكوادر العاملة بالبرنامج : ينفذ البرنامج من خلال كادر وظيفي يقدر في عام 2013 بنحو (197) موظفا منهم (99) ذكور و (98) إناث .</p>							
مؤشرات قياس أداء البرنامج							
القيمة المستهدفة			تقييم ذاتي اولى 2013	القيمة المستهدفة 2013	القيمة الفعلية 2012	سنة الاساس القيمة	مؤشر قياس الأداء
2016	2015	2014	2013	2013	2012		
68%	65%	60%	53%	65%	40%	2009	1 نسبة المنفذين من دور تربية ودور الرعاية الذين تم تدريبهم مهنيا لسوق العمل
95%	95%	90%	92%	95%	89%	2009	2 نسبة النساء والاطفال الذين تم اعادتهم الى اسرهم ومجتمعهم بنجاح.
4500	4500	4500	4150	4800	3929	2009	3 عدد النزلاء في مراكز الاصلاح والتاهيل الحاصلين على خدمات اجتماعية.
2400	2400	2400	2335	2500	2914	2009	4 عدد الاحداث الداخليين بدور تربية وتاهيل الاحداث.
98%	98%	97%	96%	97%	94%	2009	5 نسبة الاحداث المعاد دمجهم في المجتمع ولم يعودوا الى دور تربية الاحداث اجمالي الاحداث المدمجين.
85%	82%	80%	79%	83%	75%	2009	6 نسبة حالات العنف الاسري المعالجة من اجمالي الحالات المسجلة
7000	6500	6000	5950	7000	5347	2009	7 عدد الدراسات الاجتماعية والخدمات المقدمة لحالات العنف الاسري من مكاتب الخدمة الاجتماعية في ادارة حماية الاسرة واقسامها.
90%	90%	90%	85%	90%	81%	2009	8 نسبة الاحداث الذين لم يتم حجز حريتهم والاستعانة بالتدابير غير السالبة للحرية خلال فترة المحاكمة.
مخصصات برنامج الدفاع الاجتماعي حسب الانشطة والمشاريع (بالدينار)							
تأشيرتي 2016 2015		مقدر 2014	إعادة تقدير 2013	مقدر 2013	فعلي 2012	الأنشطة و المشاريع	
94,130,500	93,915,000	93,725,000	91,566,000	91,653,000	88,980,689	التفقات الجارية	
2,158,500	2,017,000	1,909,000	1,596,000	1,653,000	1,390,729	601 ادارة الدفاع الاجتماعي	
91,972,000	91,898,000	91,816,000	89,970,000	90,000,000	87,500,000	602 دعم صندوق المعونة الوطنية	
0	0	0	0	0	89,960	603 دعم الهيئة التنسيقية للتكافل الاجتماعي	
1,080,000	1,030,000	1,261,000	830,000	930,000	871,347	التفقات الرأسمالية	
1,080,000	1,030,000	1,021,000	820,000	820,000	862,468	001 مشروع ادارة برنامج الدفاع الاجتماعي	
0	0	0	10,000	10,000	0	008 استحداث مكاتب خدمة اجتماعية في أقسام حماية الاسرة	
0	0	0	0	0	2,115,000	009 انشاء دار تربية و تاهيل الاحداث المحكومين / الوصاية	
0	0	150,000	0	0	6,764	010 استكمال إنشاء دار رعاية الفتيات	
0	0	90,000	0	100,000	0	011 انشاء غرف تصنيف في مركز تربية احداث تاهيل معان	
1,080,000	1,030,000	1,261,000	830,000	930,000	871,347	البرنامج / خزينة	
95,210,500	94,945,000	94,986,000	92,396,000	92,583,000	89,852,036	مجموع البرنامج	

موازنة الفصل 2801 - وزارة التنمية الاجتماعية موزعة حسب البرنامج

4715 برنامج تنمية المجتمع و مكافحة الفقر							
هدف البرنامج :							
يهدف هذا البرنامج إلى تنمية الجهود والموارد الذاتية لسكان المجتمعات المحلية وتنظيمها من خلال الجمعيات الخيرية واللجان الأهلية والى التدخل في اوضاع الفقراء حسب خصائصهم وحاجاتهم من خلال تأمين المساكن لهم ورفدهم بمشاريع القروض المدرة للدخل .							
الهدف الإستراتيجي المرتبط بالبرنامج :							
تنظيم العمل الاهلي التطوعي وتفعيله , وتعزيز الشراكة بين القطاعين العام والخاص في مجال العمل الاجتماعي .							
المديريات المرتبطة بالبرنامج :							
- مديرية الجمعيات و الهيئات الاجتماعية							
- مديرية الاسرة							
- مديرية شؤون الاشخاص المعاقين							
- مديرية الاتصال والتوعية المجتمعية							
- مديرية الدفاع الاجتماعي							
- مديرية تعزيز الانتاجية							
-مديرية الفقر والتكافل الاجتماعي							
- مديرية الابنية والمساكن							
الخدمات التي يقدمها البرنامج :							
- تنمية القدرات المؤسسية لمراكز المجتمع المحلي							
- تمكين الجمعيات التطوعية من القيام بدورها التنموي من خلال تعزيز قدراتها البشرية والمؤسسية							
- تحويل الاسر المحتاجة الى منتجة من خلال برامج التوعية							
- تحسين الظروف السكنية للاسر الفقيرة							
- تمكين الاسر متدنية الدخل من رفع قدرتها الانتاجية							
الكوادر العاملة بالبرنامج :							
ينفذ البرنامج من خلال كادر وظيفي يقدر في عام 2013 بنحو (444) موظفا منهم (230) نكور و (214) إناث .							
مؤشرات قياس أداء البرنامج							
مؤشر قياس الأداء		سنة الاساس	القيمة القيمية	القيمة الفعلية	القيمة المستهدفة	تقييم ذاتي اولى	القيمة المستهدفة
1	عدد الاسر المستفيدة من مشاريع الاسر المنتجة	2009	70	67	95	73	80
2	عدد الاسر المستفيدة من صناديق الائتمان من خلال الجمعيات الخيرية	2011	-	-	70	65	80
3	عدد صناديق الائتمان المحلية	2009	18	19	20	20	25
4	عدد الاسر الفقيرة المنتفعة من مساكن الاسر الفقيرة	2009	163	124	104	100	140
مخصصات برنامج تنمية المجتمع و مكافحة الفقر حسب الانشطة و المشاريع (بالدينار)							
الأنشطة و المشاريع		فعلي 2012	مقدر 2013	إعادة تقدير 2013	مقدر 2014	تأشيري 2015	تأشيري 2016
التنفقات الجارية		2,870,048	3,070,000	3,042,000	3,303,000	3,523,600	3,661,500
601 ادارة مكافحة الفقر وتنمية المجتمعات المحلية		2,870,048	3,070,000	3,042,000	3,303,000	3,523,600	3,661,500
التنفقات الرأسمالية		1,429,127	2,334,500	2,102,500	2,375,000	2,475,000	2,160,000
001 مشروع ادارة برنامج تنمية المجتمع و مكافحة الفقر		481,974	534,500	534,500	575,000	675,000	575,000
002 مشروع المنح الصغيرة		242,500	200,000	200,000	200,000	200,000	200,000
003 سجل الجمعيات		243,118	0	0	0	0	0
004 انشاء مساكن الاسر الفقيرة		461,535	1,500,000	1,268,000	1,500,000	1,500,000	1,285,000
009 صيانة مساكن الاسر العقيمة (المكرمة الملكية)		0	100,000	100,000	100,000	100,000	100,000
البرنامج / خزينة		1,429,127	2,334,500	2,102,500	2,375,000	2,475,000	2,160,000
مجموع البرنامج		4,299,175	5,404,500	5,144,500	5,678,000	5,998,600	5,821,500

موازنة الفصل 2801 - وزارة التنمية الاجتماعية موزعة حسب البرنامج

4720 برنامج الأسرة والطفولة	
<p>هدف البرنامج : يهدف هذا البرنامج إلى رعاية الطفولة المبكرة من خلال الرعاية النهارية ودور الحضانه المؤسسية واحتضان الاطفال مجهولي النسب. الهدف الإستراتيجي المرتبط بالبرنامج : توفير خدمات الرعاية الاجتماعية و الارتقاء بها.</p> <p>المديريات المرتبطة بالبرنامج : - مديرية الاسرة والطفولة. - مديريات التنمية الاجتماعية الميدانية. - دور مؤسسات الرعاية الاجتماعية والايوانية للأطفال وكبار السن.</p> <p>الخدمات التي يقدمها البرنامج : - مساعدة الاسر على تحقيق مقاصدها التي انشئت من اجلها . - تعزيز نماء الاطفال و السعي لبقائهم ضمن اسرهم الطبيعية. - تمكين الاسر من تنشأة ابنانهم وفق القيم الايجابية.</p> <p>الكوادر العاملة بالبرنامج : ينفذ البرنامج من خلال كادر وظيفي يقدر في عام 2013 بنحو (533) موظفا منهم (208) ذكور و (325) اناث .</p>	

مؤشرات قياس أداء البرنامج

مؤشر قياس الأداء	سنة لاساس	القيمة الفعلية 2012	القيمة المستهدفة 2013	تقييم ذاتي اولى 2013	القيمة المستهدفة		
					2014	2015	2016
1 نسبة الاطفال المحتضنين من اجمالي عدد الاطفال المتاح في دور الرعاية الاجتماعية	2009	5.7%	7.8%	7.7%	8%	9%	10%
2 نسبة الاطفال المعاد دمجهم في اسرهم من اجمالي اطفال النفكك الاسري	2009	54.5%	22%	21%	25%	30%	30%
3 عدد المستفيدين من كبار السن من خدمات دور الرعاية الايوانية على نفقة وزارة التنمية الاجتماعية	2009	179	200	181	200	225	250
4 عدد الاطفال المستفيدين من خدمات دور الرعاية الايوانية	2009	870	990	957	1000	1100	1200
5 عدد النساء المستهدفات من برامج التوعية	2009	1383	1600	1413	1600	1700	1800

مخصصات برنامج الأسرة والطفولة حسب الانشطة والمشاريع (بالدينار)

الأنشطة و المشاريع	فعلي 2012	مقدر 2013	إعادة تقدير 2013	مقدر 2014	تأشيري	
					2015	2016
التفقات الجارية	2,412,142	3,024,000	3,019,000	3,356,000	3,424,300	3,443,000
601 رعاية وحماية الأسرة والطفولة	2,412,142	3,024,000	3,019,000	3,356,000	3,424,300	3,443,000
التفقات الرأسمالية	1,687,846	1,485,500	1,455,500	3,657,000	3,757,000	1,657,000
001 مشروع ادارة برنامج الأسرة والطفولة	1,491,385	1,425,500	1,395,500	1,637,000	1,737,000	1,637,000
002 إنشاء مبنى دار الحنان	196,461	20,000	20,000	0	0	0
012 زواج المنتفعين المقبلين على الزواج من المؤسسات الايوانية	0	20,000	20,000	20,000	20,000	20,000
015 إنشاء دار للمسنين في الزرقاء	0	20,000	20,000	0	0	0
016 اصلاح قطاع الرعاية الإجتماعية	0	0	0	2,000,000	2,000,000	0
البرنامج / خزينة	1,687,846	1,485,500	1,455,500	3,657,000	3,757,000	1,657,000
مجموع البرنامج	4,099,988	4,509,500	4,474,500	7,013,000	7,181,300	5,100,000

موازنة الفصل 2801 - وزارة التنمية الاجتماعية موزعة حسب البرنامج

برنامج سجل الجمعيات							4725
<p>هدف البرنامج : تنظيم العمل الاجتماعي والتطوعي وتفعيله، ودعم الجمعيات لتحقيق أهدافها ومشاريعها ورفع قدراتها المؤسسية، وتعزيز الشراكة بين القطاعين العام والخاص وبين القطاع الأهلي والتطوعي (القطاع الثالث) في سبيل تحقيق أهداف التنمية الشاملة.</p> <p>الهدف الإستراتيجي المرتبط بالبرنامج : تنظيم العمل الأهلي التطوعي وتفعيله، وتعزيز الشراكة بين القطاعين العام والخاص.</p> <p>المديريات المرتبطة بالبرنامج : دائرة سجل الجمعيات وصندوق دعم الجمعيات.</p> <p>الخدمات التي يقدمها البرنامج : - الموافقة على تسجيل الجمعيات وتحديد الوزارة المختصة بها. - تقييم أداء الجمعيات وأنشطتها بالتنسيق مع الوزارات المختصة وإصدار تقرير سنوي بذلك. - ادارة صندوق دعم الجمعيات والإشراف عليه ومتابعة جميع شؤونه.</p> <p>الكوادر العاملة بالبرنامج : ينفذ البرنامج من خلال كادر وظيفي يقدر في عام 2013 بنحو (24) موظفا منهم (15) ذكور و (9) إناث .</p>							
مؤشرات قياس أداء البرنامج							
القيمة المستهدفة			تقييم ذاتي	القيمة	القيمة	سنة	مؤشر قياس الأداء
2016	2015	2014	أولي 2013	المستهدفة 2013	الفعليّة 2012	الاساس القيمة	
1350	1300	1250	1150	1270	1100	1100	2008
1 العدد التراكمي للجمعيات المحلية المسجلة							
مخصصات برنامج سجل الجمعيات حسب الأنشطة والمشاريع (بالدينار)							
تأشيري		مقدر	إعادة تقدير	مقدر	فعلي	الأنشطة و المشاريع	
2016	2015	2014	2013	2013	2012		
285,000	269,000	251,000	179,000	206,000	127,137	التنفقات الجارية	
285,000	269,000	251,000	179,000	206,000	127,137	601 إدارة سجل الجمعيات	
1,300,000	1,500,000	1,500,000	1,300,000	1,300,000	1,125,298	التنفقات الرأسمالية	
1,300,000	1,500,000	1,500,000	1,300,000	1,300,000	1,125,298	001 مشروع الإدارة	
1,300,000	1,500,000	1,500,000	1,300,000	1,300,000	1,125,298	البرنامج / خزينة	
1,585,000	1,769,000	1,751,000	1,479,000	1,506,000	1,252,435	مجموع البرنامج	

النفقات الرأسمالية موزعة حسب المحافظات

الفصل : 2801 وزارة التنمية الاجتماعية

(بالدينار)

تأشير 2016	تأشير 2015	مقدر 2014	إعادة تقدير 2013	مقدر 2013	فعلي 2012	المحافظة	
9870000	12700000	12365000	9189000	10020000	8533942	المركز	11
0	0	0	20000	20000	196461	محافظة اربد	21
0	0	0	0	0	0	محافظة المفرق	22
0	0	0	0	0	0	محافظة جرش	23
0	0	0	0	0	0	محافظة عجلون	24
0	0	150000	0	0	70386	محافظة العاصمة	31
150000	150000	150000	0	200000	2115	محافظة البلقاء	32
0	0	0	20000	20000	0	محافظة الزرقاء	33
0	0	0	0	0	0	محافظة مادبا	34
0	0	0	0	0	0	محافظة الكرك	41
0	0	190000	30000	130000	17319	محافظة معان	42
0	0	360000	160000	560000	0	محافظة الطفيلة	43
0	0	0	0	0	0	محافظة العقبة	44
10020000	12850000	13215000	9419000	10950000	8820223	المجموع	

الفصل : 2801 وزارة التنمية الاجتماعية

الرؤية : مجتمع آمن عماده الأسرة ويتمتع بخدمات اجتماعية ذات نوعية وقيم مجتمعية تساهم في تحقيق النمو الاقتصادي ومجتمع العدالة.

الرسالة : الارتقاء بالعمل الاجتماعي التنموي وتطوير السياسات الاجتماعية الشاملة والمتكاملة لتنمية المجتمع ، وتحسين نوعية حياة افراده، وتوظيف المعلومات والمعرفة لتوفير الخدمات الاجتماعية المتميزة ، وترسيخ عملية التنمية المستدامة القائمة على مبدأ المساءلة والمشاركة.

الاطار القانوني : قانون رقم (14) لسنة 1957 ونظام رقم (20) لسنة 1997.

الأهداف الإستراتيجية للوزارة / الدائرة و مؤشرات قياس الاداء										
الهدف الإستراتيجي	مؤشر قياس الأداء	القيمة الأساس		القيمة الفعلية	القيمة المستهدفة	تقييم ذاتي اولي	القيمة المستهدفة			
		سنة الأساس	القيمة				2012	2013	2014	2015
1 - رفع كفاءة وزارة التنمية الاجتماعية وفعاليتها	1	معدل رضا متلقي الخدمة كما تقيسه منبهيات جائزة الملك عبد الله الثاني للاداء والتميز الحكومي	2008	55%	85%	80%	85%	85%	85%	85%
2 - توفير خدمات الرعاية الاجتماعية والارتقاء بها	1	العدد التراكمي للخدمات الاجتماعية المقدمة بموجب معايير معتمدة	2008	50	82	81	84	85	85	85
3 - المساهمة بتطوير وتنفيذ السياسة الاجتماعية المتكاملة	1	نسبة الفقر المعتمده	2008	13%	12%	11.5%	12%	12%	12%	12%
4 - تنظيم العمل الاهلي التطوعي	1	العدد التراكمي للجمعيات الخيرية المحلية المسجلة	2008	1100	1270	1150	1250	1300	1300	1350
وتفعية ، وتعزيز الشراكة بين القطاعين العام والخاص في مجال العمل الاجتماعي	2	العدد التراكمي للاتفاقيات المبرمة والمنفذة مع مؤسسات القطاع الخاص بشأن المسؤولية الاجتماعية	2008	1	6	4	7	7	7	7
البرامج التي تحقق الأهداف الاستراتيجية ومؤشرات قياس الاداء										
الهدف	البرنامج	مؤشر قياس الأداء	القيمة الأساس		القيمة الفعلية	القيمة المستهدفة	تقييم ذاتي اولي	القيمة المستهدفة		
			سنة الأساس	القيمة				2012	2013	2014
1	4701 الادارة والخدمات المساندة	1	معدل الرضا الوظيفي	2008	70.6%	64.7%	69%	70%	75%	78%
		2	عدد الموظفين الذين شاركوا في فعاليات تدريبية	2009	1332	2158	3500	3500	4000	4500
		3	نسبة العمليات المحوسبة في الوزارة من اجمالي العمليات في الوزارة	2009	72%	81%	87%	83%	90%	95%
2	4705 شؤون الاشخاص المعاقين	1	عدد الاشخاص المعاقين المعتمدين على انفسهم بعد تأهيلهم بدنيا	2009	752	848	1972	1750	2100	2200
		2	عدد الاشخاص المعاقين الذين تم تأهيلهم مهنيا لسوق العمل	2009	208	272	333	314	400	450
		3	عدد الحالات المستفيدة من مراكز تشخيص الاعاقات	2009	466	2281	1704	1685	1900	2000
		1	نسبة الاطفال المحتضنين من اجمالي عدد الاطفال المتاح في دور الرعاية الاجتماعية	2009	8.3%	5.7%	7.8%	7.7%	9%	10%
		2	نسبة الاطفال المعاد دمجهم في أسرهم من اجمالي اطفال التفكك الأسري	2009	10%	54.5%	22%	21%	30%	30%
		3	عدد المستفيدين من كبار السن من خدمات دور الرعاية الايوائية على نفقة وزارة التنمية الاجتماعية	2009	206	179	200	181	225	250
		4	عدد الاطفال المستفيدين من خدمات دور الرعاية الايوائية	2009	934	870	990	957	1100	1200
		5	عدد النساء المستهدفات من برامج التوعية	2009	7000	1383	1600	1413	1700	1800
3	4710 الدفاع الاجتماعي	1	نسبة المتفيعين من دور تربية ودور الرعاية الذين تم تدريبهم مهنيا لسوق العمل	2009	40%	40%	65%	53%	65%	68%
		2	نسبة النساء والاطفال الذين تم اعادتهم الى أسرهم ومجتمعهم بنجاح.	2009	93%	89%	95%	92%	95%	95%
		3	عدد النزلاء في مراكز الاصلاح والتأهيل الحاصلين على خدمات اجتماعية.	2009	3929	3929	4800	4150	4500	4500
		4	عدد الأحداث الداخلين بدور تربية وتأهيل الأحداث.	2009	2914	2914	2500	2335	2400	2400
		5	نسبة الأحداث المعاد دمجهم في المجتمع ولم يعودوا الى دور تربية الأحداث من اجمالي الأحداث المدمجين.	2009	94%	94%	97%	96%	98%	98%
		6	نسبة حالات العنف الأسري المعالجة من اجمالي الحالات المسجلة	2009	75%	75%	83%	79%	82%	85%
		7	عدد الدراسات الاجتماعية والخدمات المقدمة لحالات العنف الأسري من خلال مكاتب الخدمة الاجتماعية في ادارة حماية الأسرة وأقسامها.	2009	5347	5347	7000	5950	6500	7000
		8	نسبة الأحداث الذين لم يتم حجز حريتهم والاستعانة بالتدابير غير السالبة للحرية خلال فترة المحاكمة.	2009	81%	81%	90%	85%	90%	90%
		1	العدد التراكمي للجمعيات المحلية المسجلة	2008	1100	1100	1270	1150	1300	1350
4	4715 تنمية المجتمع ومكافحة الفقر	1	عدد الأسر المستفيدة من مشاريع الأسر المنتجة	2009	70	67	95	73	80	80
		2	عدد الأسر المستفيدة من صناديق الائتمان من خلال الجمعيات الخيرية	2011	-	-	70	65	80	85

البرامج التي تحقق الأهداف الاستراتيجية ومؤشرات قياس الأداء

القيمة المستهدفة			تقييم ذاتي اولي	القيمة المستهدفة	القيمة الفعلية	القيمة الاساس		مؤشر قياس الأداء	البرنامج	الهدف	
2016	2015	2014	2013	2013	2012	القيمة	سنة الاساس				
25	25	25	20	20	19	18	2009	عدد صناديق الائتمان المحلية	3	4715 تنمية المجتمع و مكافحة الفقر	4
140	130	120	100	104	124	163	2009	عدد الأسر الفقيرة المنتفعة من مساكن الأسر الفقيرة	4		

مخصصات البرامج

تأشيري	تأشيري	مقدر	اعادة تقدير	مقدر	فعلي	البرنامج		الهدف	
2016	2015	2014	2013	2013	2012	ج			
6127100	5967200	5593000	5022000	5170000	4660563	جارية	الادارة والخدمات المساندة	4701	1
1240000	1240000	1450000	1600000	1965000	1742643	رأسمالية			
7367100	7207200	7043000	6622000	7135000	6403206	المجموع			
6178900	6140900	6018000	5736000	5914000	5503868	جارية	شؤون الاشخاص المعاقين	4705	2
2583000	2848000	2972000	2131000	2935000	1963962	رأسمالية			
8761900	8988900	8990000	7867000	8849000	7467830	المجموع			
3443000	3424300	3356000	3019000	3024000	2412142	جارية	الأسرة والطفولة	4720	
1657000	3757000	3657000	1455500	1485500	1687846	رأسمالية			
5100000	7181300	7013000	4474500	4509500	4099988	المجموع			
94130500	93915000	93725000	91566000	91653000	88980689	جارية	الدفاع الاجتماعي	4710	3
1080000	1030000	1261000	830000	930000	871347	رأسمالية			
95210500	94945000	94986000	92396000	92583000	89852036	المجموع			
285000	269000	251000	179000	206000	127137	جارية	سجل الجمعيات	4725	
1300000	1500000	1500000	1300000	1300000	1125298	رأسمالية			
1585000	1769000	1751000	1479000	1506000	1252435	المجموع			
3661500	3523600	3303000	3042000	3070000	2870048	جارية	تنمية المجتمع و مكافحة الفقر	4715	4
2160000	2475000	2375000	2102500	2334500	1429127	رأسمالية			
5821500	5998600	5678000	5144500	5404500	4299175	المجموع			
113826000	113240000	112246000	108564000	109037000	104554447	مجموع الجارية			
10020000	12850000	13215000	9419000	10950000	8820223	مجموع الرأسمالية			
123846000	126090000	125461000	117983000	119987000	113374670	مجموع الفصل			

مخصصات الأنشطة الجارية حسب البرنامج

تأشيري	تأشيري	مقدر	اعادة تقدير	مقدر	فعلي	الأنشطة		البرنامج
2016	2015	2014	2013	2013	2012	ج		
6127100	5967200	5593000	5022000	5170000	4660563	الخدمات الإدارية والمساندة	601	4701
6127100	5967200	5593000	5022000	5170000	4660563	مجموع البرنامج		
6178900	6140900	6018000	5736000	5914000	5503868	ادارة ورعاية شؤون الاشخاص المعاقين	601	4705
6178900	6140900	6018000	5736000	5914000	5503868	مجموع البرنامج		
3443000	3424300	3356000	3019000	3024000	2412142	رعاية وحماية الأسرة والطفولة	601	4720
3443000	3424300	3356000	3019000	3024000	2412142	مجموع البرنامج		
2158500	2017000	1909000	1596000	1653000	1390729	ادارة الدفاع الاجتماعي	601	4710
91972000	91898000	91816000	89970000	90000000	87500000	دعم صندوق المعونة الوطنية	602	
0	0	0	0	0	89960	دعم الهيئة التنسيقية للتكافل الاجتماعي	603	
94130500	93915000	93725000	91566000	91653000	88980689	مجموع البرنامج		
285000	269000	251000	179000	206000	127137	إدارة سجل الجمعيات	601	4725
285000	269000	251000	179000	206000	127137	مجموع البرنامج		
3661500	3523600	3303000	3042000	3070000	2870048	ادارة مكافحة الفقر وتنمية المجتمعات المحلية	601	4715
3661500	3523600	3303000	3042000	3070000	2870048	مجموع البرنامج		
113826000	113240000	112246000	108564000	109037000	104554447	المجموع		

مخصصات المشاريع الرأسمالية حسب البرنامج

تأشير 2016	تأشير 2015	مقدر 2014	اعادة تقدير 2013	مقدر 2013	فعلي 2012	المشاريع	البرنامج
880000	880000	910000	740000	805000	608876	مشروع الإدارة	001 4701
10000	10000	10000	10000	10000	3367	الأرشفة الالكترونية للوزارة	002
0	0	180000	500000	800000	680400	تعزيز ودعم الحماية الاجتماعية	004
200000	200000	200000	200000	200000	250000	دعم مشاريع صندوق الامان لمستقبل الأيتام	006
150000	150000	150000	150000	150000	200000	دعم مشاريع مؤسسة نهر الأردن	007
1240000	1240000	1450000	1600000	1965000	1742643	مجموع البرنامج	
2433000	2698000	2362000	1941000	2145000	1883021	مشروع ادارة برنامج شؤون الاشخاص المعاقين	001 4705
0	0	360000	160000	560000	0	انشاء مركز الطفيلة لذوي الاحتياجات الخاصة	002
150000	150000	150000	0	200000	0	انشاء مركز للمعوقين / عين الباشا	011
0	0	0	0	0	63622	مركز متعددي الاعاقات / بيت الامل	012
0	0	100000	30000	30000	17319	انشاء مركز البتراء الشامل	018
2583000	2848000	2972000	2131000	2935000	1963962	مجموع البرنامج	
1637000	1737000	1637000	1395500	1425500	1491385	مشروع ادارة برنامج الأسرة والطفولة	001 4720
0	0	0	20000	20000	196461	انشاء مبنى دار الحنان	002
20000	20000	20000	20000	20000	0	زواج المنتفعين المقبلين على الزواج من المؤسسات الإوانية	012
0	0	0	20000	20000	0	انشاء دار للمسنين في الزرقاء	015
0	2000000	2000000	0	0	0	اصلاح قطاع الرعاية الاجتماعية	016
1657000	3757000	3657000	1455500	1485500	1687846	مجموع البرنامج	
1080000	1030000	1021000	820000	820000	862468	مشروع ادارة برنامج الدفاع الاجتماعي	001 4710
0	0	0	10000	10000	0	إستحداث مكاتب خدمة اجتماعية في أقسام حماية الأسرة	008
0	0	0	0	0	2115	انشاء دار تربية و تاهيل الاحداث المحكومين / الوسط	009
0	0	150000	0	0	6764	استكمال إنشاء دار رعاية الفتيات	010
0	0	90000	0	100000	0	انشاء غرف تصنيف في مركز تربية أحداث تاهيل معان	011
1080000	1030000	1261000	830000	930000	871347	مجموع البرنامج	
1300000	1500000	1500000	1300000	1300000	1125298	مشروع الادارة	001 4725
1300000	1500000	1500000	1300000	1300000	1125298	مجموع البرنامج	
575000	675000	575000	534500	534500	481974	مشروع ادارة برنامج تنمية المجتمع و مكافحة الفقر	001 4715
200000	200000	200000	200000	200000	242500	مشروع المنح الصغيرة	002
0	0	0	0	0	243118	سجل الجمعيات	003
1285000	1500000	1500000	1268000	1500000	461535	انشاء مساكن الاسر الفقيرة	004
100000	100000	100000	100000	100000	0	صيانة مساكن الاسر العفيفة (المكرمة الملكية)	009
2160000	2475000	2375000	2102500	2334500	1429127	مجموع البرنامج	
10020000	12850000	13215000	9419000	10950000	8820223	المجموع	

مخصصات البرامج حسب مصادر التمويل

تأشيري	تأشيري	مقدر	اعادة تقدير	مقدر	فعلي	البرامج	الهدف
2016	2015	2014	2013	2013	2012		
6127100	5967200	5593000	5022000	5170000	4660563	جارية	1 الادارة والخدمات المساندة 4701
1240000	1240000	1450000	1600000	1965000	1742643	رأسمالية	
1240000	1240000	1270000	1280000	1645000	1546253	خزينة	
0	0	180000	320000	320000	196390	قروض	
7367100	7207200	7043000	6622000	7135000	6403206	مجموع البرنامج	
6178900	6140900	6018000	5736000	5914000	5503868	جارية	2 شؤون الاشخاص المعاقين 4705
2583000	2848000	2972000	2131000	2935000	1963962	رأسمالية	
2583000	2848000	2972000	2131000	2935000	1963962	خزينة	
0	0	0	0	0	0	قروض	
8761900	8988900	8990000	7867000	8849000	7467830	مجموع البرنامج	
3443000	3424300	3356000	3019000	3024000	2412142	جارية	2 الاسرة والطفولة 4720
1657000	3757000	3657000	1455500	1485500	1687846	رأسمالية	
1657000	3757000	3657000	1455500	1485500	1687846	خزينة	
0	0	0	0	0	0	قروض	
5100000	7181300	7013000	4474500	4509500	4099988	مجموع البرنامج	
94130500	93915000	93725000	91566000	91653000	88980689	جارية	3 الدفاع الاجتماعي 4710
1080000	1030000	1261000	830000	930000	871347	رأسمالية	
1080000	1030000	1261000	830000	930000	871347	خزينة	
0	0	0	0	0	0	قروض	
95210500	94945000	94986000	92396000	92583000	89852036	مجموع البرنامج	
285000	269000	251000	179000	206000	127137	جارية	3 سجل الجمعيات 4725
1300000	1500000	1500000	1300000	1300000	1125298	رأسمالية	
1300000	1500000	1500000	1300000	1300000	1125298	خزينة	
0	0	0	0	0	0	قروض	
1585000	1769000	1751000	1479000	1506000	1252435	مجموع البرنامج	
3661500	3523600	3303000	3042000	3070000	2870048	جارية	4 تنمية المجتمع و مكافحة الفقر 4715
2160000	2475000	2375000	2102500	2334500	1429127	رأسمالية	
2160000	2475000	2375000	2102500	2334500	1429127	خزينة	
0	0	0	0	0	0	قروض	
5821500	5998600	5678000	5144500	5404500	4299175	مجموع البرنامج	
123846000	126090000	125461000	117983000	119987000	113374670	مجموع الفصل	

الخلاصة الإجمالية للنفقات الجارية للسنوات 2012 - 2016

(بالدينار)

الفصل : 2801 وزارة التنمية الاجتماعية

المجموعة	المادة	الوصف	فعلية 2012	مقدر 2013	اعادة تقدير 2013	مقدر 2014	تأشيري 2015	تأشيري 2016
21		تعويضات العاملين						
2111		الرواتب والأجور والعلوات						
101		الموظفون المصنفون	522819	519000	519000	495000	508000	511900
102		الموظفون غير المصنفين	4725562	5019000	4973000	5402000	5687000	5860000
103		الموظفون بعقود	17693	40000	36000	37000	38000	39000
105		علاوة غلاء المعيشة الشخصية	4058839	4238000	4173000	4475000	4595000	4665600
106		علاوة غلاء المعيشة العالية	253535	284000	284000	320000	340000	353000
110		علاوة العمل الاضافي	525903	442000	442000	450000	463000	468000
111		العلاوة الاضافية	2275067	2628000	2588000	2996000	3292000	3400500
113		علاوة النقل	114916	113000	113000	130000	133000	135000
114		بدل تنقلات	194821	259000	259000	252000	257000	260000
115		علاوة الميدان	84	2000	2000	2000	2000	2000
116		مكافآت الموظفين	344908	470000	470000	725000	725000	725000
		المجموع	13034147	14014000	13859000	15284000	16040000	16420000
2121		مساهمات الضمان الاجتماعي						
301		الضمان الاجتماعي	920000	1100000	1100000	1250000	1304000	1336000
		المجموع	920000	1100000	1100000	1250000	1304000	1336000
22		استخدام السلع والخدمات						
2211		استخدام السلع والخدمات						
201		الاجارات	388517	417000	391000	417000	425000	435000
202		الهاتف والتلكس والبرق والبريد	56056	191000	182000	130000	138000	145000
203		الماء	58426	102000	97000	102000	107000	114000
204		الكهرباء	217057	261000	260000	362000	385000	396000
205		المحروقات	409417	603000	585000	617000	639000	650000
206		صيانة الآلات والأثاث ولوازمها	53769	88000	82000	87000	87000	91000
207		صيانة السيارات والآليات ولوازمها	188913	163000	160000	163000	164000	164000
208		صيانة وإصلاحات الأبنية ولوازمها	69361	92000	87000	91000	90000	93000
209		قرطاسية مختلفة ومطبوعات و لوازم مكتبية	48127	121000	121000	103000	106000	110000
210		مواد وخامات - (عاشة، البسة، أدوية، أفلام، الخ...)	398476	441000	390000	395000	409000	420000
211		التنظيفات ولوازمها - منها عقود التنظيفات	474334	567000	556000	670000	683000	711000
212		التأمين	80475	105000	96000	105000	105000	105000
213		السفر في المهمات الرسمية	36395	159000	79000	61000	62000	64000
214		مصرفات سلع وخدمات اخرى	163491	194000	168000	197000	200000	202000
		المجموع	2642814	3504000	3254000	3500000	3600000	3700000
25		الإعانات						
2511		الإعانات لمؤسسات عامة						
304		إعانات المؤسسات العامة غير المالية	316555	329000	321000	336000	338000	338000
		المجموع	316555	329000	321000	336000	338000	338000
26		الدعم / المنح						
2631		الدعم لوحدات حكومية عامة						
313		الدعم لوحدات حكومية عامة / جارية	87589960	90000000	89970000	91816000	91898000	91972000
		المجموع	87589960	90000000	89970000	91816000	91898000	91972000
28		نفقات أخرى						
2821		نفقات اخرى جارية						
303		البعثات العلمية والدورات التدريبية	0	5000	5000	5000	5000	5000
305		مكافآت لغير الموظفين	50971	85000	55000	55000	55000	55000
		المجموع	50971	90000	60000	60000	60000	60000
		مجموع الفصل	104554447	109037000	108564000	112246000	113240000	113826000

						البرنامج	4701	الادارة والخدمات المساندة	
						النشاط	601	الخدمات الإدارية والمساندة	
المجموعة	المادة / البند	الوصف	فعلي 2012	مقدر 2013	اعادة تقدير 2013	مقدر 2014	تأشيري 2015	تأشيري 2016	
21		تعويضات العاملين							
2111		الرواتب والأجور والعلاوات							
	101	الموظفون المصنفون	287081	288000	288000	266000	271000	274000	
	102	الموظفون غير المصنفين	1136527	1140000	1140000	1303000	1462000	1590000	
	103	الموظفون بعود	17693	4000	36000	37000	38000	39000	
	105	علاوة غلاء المعيشة الشخصية	998456	1106000	1106000	1147000	1168000	1168600	
	106	علاوة غلاء المعيشة العائلية	75931	79000	79000	94000	99000	103000	
	110	علاوة العمل الاضافي	79980	70000	70000	10000	20000	20000	
	111	العلاوة الاضافية	622595	732000	732000	840000	959000	902000	
	113	علاوة النقل	37334	45000	45000	51000	51000	51000	
	114	بدل تنقلات	54845	63000	63000	55000	58000	58000	
	115	علاوة الميدان	84	2000	2000	2000	2000	2000	
	116	مكافآت الموظفين	105000	91000	91000	146000	146000	146000	
		المجموع	3415526	3656000	3652000	3945000	4274000	4353600	
2121		مساهمات الضمان الاجتماعي							
	301	الضمان الاجتماعي	230000	218000	218000	233000	234200	243500	
		المجموع	230000	218000	218000	233000	234200	243500	
22		استخدام السلع والخدمات							
2211		استخدام السلع والخدمات							
	201	الايجازات	235334	255000	248000	254000	263000	273000	
	202	الهاتف والتلكس والبرق والبريد	23915	39500	38500	28000	29000	30000	
	203	الماء	14799	16000	15000	10000	10000	11000	
	204	الكهرباء	107778	120000	120000	219000	240000	250000	
	205	المحروقات	177874	280500	270500	287000	303000	313000	
	206	صيانة الآلات والاثاث ولوازمها	10891	21500	21500	21000	21000	21000	
	207	صيانة السيارات والاليات ولوازمها	50898	51600	51600	52000	52000	52000	
	208	صيانة وإصلاحات الابنية ولوازمها	23884	24900	19900	22000	24000	27000	
	209	قرطاسية مختلفة ومطبوعات و لوازم مكتبية	29514	43000	43000	35000	36000	37000	
	210	مواد وخامات - إغاشة،البسة،أدوية،أفلام،الخ...	110400	100000	60000	43000	46000	50000	
	211	التنظيفات ولوازمها - منها عقود التنظيفات	133654	160000	160000	316000	304000	332000	
	212	التأمين	14000	23000	23000	23000	23000	23000	
	213	السفر في المهمات الرسمية	14872	66000	16000	18000	19000	21000	
	214	مصروفات سلع وخدمات اخرى	35954	51000	31000	53000	55000	56000	
		المجموع	983767	1252000	1118000	1381000	1425000	1496000	
28		نفقات أخرى							
2821		نفقات أخرى جارية							
	303	البعثات العلمية والدورات التدريبية	0	4000	4000	4000	4000	4000	
	305	مكافآت لغير الموظفين	31270	40000	30000	30000	30000	30000	
		المجموع	31270	44000	34000	34000	34000	34000	
		مجموع النشاط	4660563	5170000	5022000	5593000	5967200	6127100	
		مجموع البرنامج	4660563	5170000	5022000	5593000	5967200	6127100	

شؤون الاشخاص المعاقين						4705	البرنامج
ادارة ورعاية شؤون الاشخاص المعاقين						601	النشاط
تأشيرى 2016	تأشيرى 2015	مقدر 2014	اعادة تقدير 2013	مقدر 2013	فعلى 2012	المادة / البند	المجموعة
						تعويضات العاملين	21
						الرواتب والاجور والعلوات	2111
76900	76900	75000	78000	78000	84484	الموظفون المصنفون	101
1982000	1989000	1945000	1834000	1880000	1779677	الموظفون غير المصنفين	102
1568000	1558000	1542000	1460000	1525000	1542353	علاوة غلاء المعيشة الشخصية	105
86000	85000	83000	77000	77000	73969	علاوة غلاء المعيشة العائلية	106
70000	65000	62000	152000	152000	151985	علاوة العمل الاضافى	110
1043000	1041000	1021000	917000	957000	847263	العلاوة الاضافية	111
17000	17000	17000	17000	17000	14976	علاوة النقل	113
45000	45000	45000	45000	45000	45000	بدل تنقلات	114
99000	99000	99000	49000	49000	59915	مكافآت الموظفين	116
4986900	4975900	4889000	4629000	4780000	4599622	المجموع	
						مساهمات الضمان الاجتماعى	2121
461000	456000	441000	397000	397000	350000	الضمان الاجتماعى	301
461000	456000	441000	397000	397000	350000	المجموع	
						استخدام السلع والخدمات	22
						استخدام السلع والخدمات	2211
52000	52000	53000	52000	52000	50000	الاجارات	201
27000	25000	21000	31500	31500	4920	الهاتف والتلكس والبرق والبريد	202
34000	33000	32000	32000	32000	16232	الماء	203
42000	42000	41000	40000	40000	28743	الكهرباء	204
97000	97000	94000	89500	89500	76695	المحروقات	205
16000	16000	16000	14500	16500	4096	صيانة الآلات والاثاث ولوازمها	206
43000	43000	42000	41400	42400	39918	صيانة السيارات والاليات ولوازمها	207
18000	18000	19000	18100	18100	7994	صيانة واصلاحات الابنية ولوازمها	208
11000	10000	10000	15000	15000	4722	قرطاسية مختلفة ومطبوعات و لوازم مكتبية	209
117000	112000	102000	109000	120000	87602	مواد وخامات - إغاشة،البسة،ادوية،أفلام،الخ...	210
179000	166000	163000	172000	180000	139998	التنظيفات ولوازمها - منها عقود التنظيفات	211
30000	30000	30000	30000	30000	33000	التأمين	212
13000	13000	13000	13000	13000	11103	السفر فى المهمات الرسمية	213
32000	32000	32000	32000	32000	29824	مصروفات سلع وخدمات اخرى	214
711000	689000	668000	690000	712000	534847	المجموع	
						الإعانات	25
						الإعانات لمؤسسات عامة	2511
15000	15000	15000	15000	15000	9668	إعانات المؤسسات العامة غير المالية	304
15000	15000	15000	15000	15000	9668	المجموع	
						نفقات أخرى	28
						نفقات اخرى جارية	2821
5000	5000	5000	5000	10000	9731	مكافآت لغير الموظفين	305
5000	5000	5000	5000	10000	9731	المجموع	
6178900	6140900	6018000	5736000	5914000	5503868	مجموع النشاط	
6178900	6140900	6018000	5736000	5914000	5503868	مجموع البرنامج	

الدفاع الاجتماعي						4710	البرنامج
ادارة الدفاع الاجتماعي						601	النشاط
تأشيرى 2016	تأشيرى 2015	مقدر 2014	اعادة تقدير 2013	مقدر 2013	فعلى 2012	المادة / البند	المجموعة
							21
							2111
68000	67000	65000	68000	68000	69620	101	تعويزات العاملين
384000	364000	327000	264000	264000	245086	102	الرواتب والاجور والعلوات
326000	316000	297000	228000	228000	222909	105	الموظفون المصنفون
43000	38000	32000	22000	22000	18781	106	الموظفون غير المصنفين
170000	170000	170000	170000	170000	115999	110	علاوة غلاء المعيشة الشخصية
338500	247000	229000	180000	180000	159223	111	علاوة غلاء المعيشة العائلية
20000	19000	20000	4000	4000	24968	113	علاوة العمل الاضافى
82000	80000	79000	70000	70000	40976	114	العلاوة الاضافية
90000	90000	90000	40000	40000	39995	116	علاوة النقل
1521500	1391000	1309000	1046000	1046000	937557		بدل تنقلات
							مكافآت الموظفين
							المجموع
							2121
124000	119000	103000	73000	73000	54000	301	مساهمات الضمان الاجتماعي
124000	119000	103000	73000	73000	54000		الضمان الاجتماعي
							المجموع
							22
							2211
40000	40000	40000	36000	40000	34952	201	استخدام السلع والخدمات
36000	35000	33000	48000	48000	13356	202	استخدام السلع والخدمات
26000	24000	23000	17000	17000	5067	203	الاجارات
37000	37000	37000	36000	36000	35999	204	الهاتف والتلكس والبرق والبريد
78000	78000	75000	65000	73000	51125	205	الماء
14000	14000	14000	10000	14000	11841	206	الكهرباء
22000	22000	22000	20000	22000	21788	207	المحروقات
15000	15000	15000	15000	15000	14708	208	صيانة الآلات والاثاث ولوازمها
21000	20000	19000	21000	21000	6021	209	صيانة السيارات والاليات ولوازمها
103000	101000	100000	80000	80000	109832	210	صيانة واصلاحات الاليات ولوازمها
45000	45000	45000	45000	45000	38882	211	قرطاسية مختلفة ومطبوعات و لوازم مكتبية
20000	20000	20000	14000	20000	13055	212	مواد وخامات - إعاشة،البسة،أدوية،أفلام،الخ...
10000	10000	10000	35000	60000	7242	213	التنظيفات ولوازمها - منها عقود التنظيفات
26000	26000	26000	22000	25000	23963	214	التأمين
493000	487000	479000	464000	516000	387831		السفر فى المهمات الرسمية
							مصروفات سلع وخدمات اخرى
							المجموع
							25
							2511
15000	15000	13000	8000	8000	3021	304	الإعانات
15000	15000	13000	8000	8000	3021		الإعانات لمؤسسات عامة
							إعانات المؤسسات العامة غير المالية
							المجموع
							28
							2821
5000	5000	5000	5000	10000	8320	305	نفقات أخرى
5000	5000	5000	5000	10000	8320		نفقات اخرى جارية
2158500	2017000	1909000	1596000	1653000	1390729		مكافآت لغير الموظفين
							المجموع
							مجموع النشاط
							602
							دعم صندوق المعونة الوطنية
تأشيرى 2016	تأشيرى 2015	مقدر 2014	اعادة تقدير 2013	مقدر 2013	فعلى 2012	المادة / البند	المجموعة
							26
							2631
91972000	91898000	91816000	89970000	90000000	87500000	313	الدعم / المنح
91972000	91898000	91816000	89970000	90000000	87500000	034	الدعم لوحدات حكومية عامة
91972000	91898000	91816000	89970000	90000000	87500000		الدعم لوحدات حكومية عامة / جارية
91972000	91898000	91816000	89970000	90000000	87500000		صندوق المعونة الوطنية
							المجموع
							مجموع النشاط
							603
							دعم الهيئة التنسيقية للتكافل الإجتماعي
تأشيرى 2016	تأشيرى 2015	مقدر 2014	اعادة تقدير 2013	مقدر 2013	فعلى 2012	المادة / البند	المجموعة
							26
							2631
0	0	0	0	0	89960	313	الدعم / المنح
0	0	0	0	0	89960	015	الدعم لوحدات حكومية عامة
0	0	0	0	0	89960		الدعم لوحدات حكومية عامة / جارية
0	0	0	0	0	89960		الهيئة التنسيقية للتكافل الاجتماعي
							المجموع
							مجموع النشاط
94130500	93915000	93725000	91566000	91653000	88980689		مجموع البرنامج

تنمية المجتمع و مكافحة الفقر						4715	البرنامج
ادارة مكافحة الفقر وتنمية المجتمعات المحلية						601	النشاط
تأشيرى 2016	تأشيرى 2015	مقدر 2014	اعادة تقدير 2013	مقدر 2013	فعلى 2012	المادة / البند	المجموعة
						تعويضات العاملين	21
						الرواتب والأجور والعلوات	2111
70000	70100	67000	63000	63000	60112	الموظفون المصنفون	101
1004000	980000	940000	876000	876000	857637	الموظفون غير المصنفين	102
834000	798000	755000	720000	720000	730525	علاوة غلاء المعيشة الشخصية	105
70000	68000	64000	60000	60000	54498	علاوة غلاء المعيشة العائلية	106
50000	50000	50000	50000	50000	50000	علاوة العمل الاضافى	110
605000	545000	427000	360000	360000	331499	العلاوة الاضافية	111
20000	20000	22000	22000	22000	19996	علاوة النقل	113
36000	36000	36000	36000	36000	20000	بدل تنقلات	114
87000	87000	87000	37000	37000	36999	مكافآت الموظفين	116
2776000	2654100	2448000	2224000	2224000	2161266	المجموع	
						مساهمات الضمان الاجتماعي	2121
269500	262500	251000	210000	210000	158000	الضمان الاجتماعي	301
269500	262500	251000	210000	210000	158000	المجموع	
						استخدام السلع والخدمات	22
						استخدام السلع والخدمات	2211
25000	25000	25000	25000	25000	24673	الاجارات	201
20000	19000	19000	32000	38000	9250	الهاتف والتلكس والبرق والبريد	202
17000	15000	14000	10000	14000	10516	الماء	203
25000	25000	25000	24000	25000	18810	الكهرباء	204
70000	70000	70000	70000	70000	49796	المحروقات	205
17000	13000	13000	13000	13000	11214	صيانة الآلات والاثاث ولوازمها	206
12000	12000	12000	12000	12000	11929	صيانة السيارات والآليات ولوازمها	207
10000	10000	10000	10000	10000	9891	صيانة وإصلاحات الابنية ولوازمها	208
13000	13000	13000	13000	13000	2509	قرطاسية مختلفة ومطبوعات و لوازم مكتبية	209
35000	35000	35000	35000	35000	34324	مواد وخامات - إعاشة،البسة،ادوية،أفلام،الخ...	210
32000	30000	28000	34000	37000	36817	التنظيفات ولوازمها - منها عقود التنظيفات	211
10000	10000	10000	9000	10000	420	التأمين	212
5000	5000	5000	5000	5000	875	السفر فى المهمات الرسمية	213
32000	32000	32000	32000	32000	31912	مصروفات سلع وخدمات اخرى	214
323000	314000	311000	324000	339000	252936	المجموع	
						الإعانات	25
						الإعانات لمؤسسات عامة	2511
288000	288000	288000	279000	287000	297846	إعانات المؤسسات العامة غير المالية	304
288000	288000	288000	279000	287000	297846	اعانات للجمعيات الخيرية 008	
288000	288000	288000	279000	287000	297846	المجموع	
						نفقات أخرى	28
						نفقات اخرى جارية	2821
5000	5000	5000	5000	10000	0	مكافآت لغير الموظفين	305
5000	5000	5000	5000	10000	0	المجموع	
3661500	3523600	3303000	3042000	3070000	2870048	مجموع النشاط	
3661500	3523600	3303000	3042000	3070000	2870048	مجموع البرنامج	

الأسرة والطفولة							4720	البرنامج
رعاية وحماية الأسرة والطفولة							601	النشاط
تأشيرى 2016	تأشيرى 2015	مقدر 2014	اعادة تقدير 2013	مقدر 2013	فعلى 2012	الوصف	المادة / البند	المجموعة
						تعويضات العاملين		21
						الرواتب والأجور والعلوات		2111
23000	23000	22000	22000	22000	21522	الموظفون المصنفون	101	
862000	854000	850000	823000	823000	682934	الموظفون غير المصنفين	102	
713000	703000	686000	629000	629000	547283	علاوة غلاء المعيشة الشخصية	105	
42000	42000	41000	40000	40000	29456	علاوة غلاء المعيشة العائلية	106	
140000	140000	140000	0	0	109961	علاوة العمل الإضافي	110	
471000	461000	442000	383000	383000	304630	العلاوة الإضافية	111	
20000	20000	21000	20000	20000	15932	علاوة النقل	113	
33000	33000	33000	33000	33000	31000	بدل تنقلات	114	
293000	293000	293000	233000	233000	92999	مكافآت الموظفين	116	
2597000	2569000	2528000	2183000	2183000	1835717	المجموع		
						مساهمات الضمان الاجتماعي		2121
221000	216300	207000	192000	192000	116000	الضمان الاجتماعي	301	
221000	216300	207000	192000	192000	116000	المجموع		
						استخدام السلع والخدمات		22
						استخدام السلع والخدمات		2211
30000	30000	30000	30000	30000	29874	الإيجارات	201	
28000	27000	27000	32000	32000	4545	الهاتف والتلكس والبرق والبريد	202	
21000	21000	20000	20000	20000	11133	الماء	203	
36000	36000	36000	36000	36000	23824	الكهرباء	204	
80000	80000	81000	80000	80000	50661	المحروقات	205	
22000	22000	22000	22000	22000	15332	صيانة الآلات والأثاث ولوازمها	206	
30000	30000	30000	30000	30000	59861	صيانة السيارات والآليات ولوازمها	207	
21000	21000	23000	22000	22000	10976	صيانة وإصلاحات الآلية ولوازمها	208	
26000	25000	24000	27000	27000	5361	قرطاسية مختلفة ومطبوعات و لوازم مكتبية	209	
110000	110000	110000	101000	101000	56098	مواد وخامات - إغاشة،البسة،أدوية،أفلام،الخ...	210	
116000	132000	113000	140000	140000	124223	التنظيفات ولوازمها - منها عقود التنظيفات	211	
20000	20000	20000	20000	20000	20000	التأمين	212	
10000	10000	10000	10000	10000	1920	السفر في المهمات الرسمية	213	
50000	50000	50000	50000	50000	38947	مصروفات سلع وخدمات اخرى	214	
600000	614000	596000	620000	620000	452755	المجموع		
						الإعانات		25
						الإعانات لمؤسسات عامة		2511
20000	20000	20000	19000	19000	6020	إعانات المؤسسات العامة غير المالية	304	
5000	5000	5000	5000	5000	1312	اعانات دور الحضارة	007	
15000	15000	15000	14000	14000	4708	مؤسسة الحسين الاجتماعية	009	
20000	20000	20000	19000	19000	6020	المجموع		
						نفقات أخرى		28
						نفقات أخرى جارية		2821
5000	5000	5000	5000	10000	1650	مكافآت لغير الموظفين	305	
5000	5000	5000	5000	10000	1650	المجموع		
3443000	3424300	3356000	3019000	3024000	2412142	مجموع النشاط		
3443000	3424300	3356000	3019000	3024000	2412142	مجموع البرنامج		

						سجل الجمعيات	4725	البرنامج
						إدارة سجل الجمعيات	601	النشاط
تأشيرى 2016	تأشيرى 2015	مقدر 2014	إعادة تقدير 2013	مقدر 2013	فعلى 2012	الوصف	المادة / البند	المجموعة
						تعويضات العاملين		21
						الرواتب والأجور والعلوات		2111
38000	38000	37000	36000	36000	23701	الموظفون غير المصنفين		102
56000	52000	48000	30000	30000	17313	علاوة غلاء المعيشة الشخصية		105
9000	8000	6000	6000	6000	900	علاوة غلاء المعيشة العائلية		106
18000	18000	18000	0	0	17978	علاوة العمل الاضافي		110
41000	39000	37000	16000	16000	9857	العلاوة الاضافية		111
7000	6000	5000	5000	5000	1710	علاوة النقل		113
6000	5000	4000	12000	12000	3000	بدل تنقلات		114
10000	10000	10000	20000	20000	10000	مكافآت الموظفين		116
185000	176000	165000	125000	125000	84459	المجموع		
						مساهمات الضمان الاجتماعي		2121
17000	16000	15000	10000	10000	12000	الضمان الاجتماعي	301	
17000	16000	15000	10000	10000	12000	المجموع		
						استخدام السلع والخدمات		22
						استخدام السلع و الخدمات		2211
15000	15000	15000	0	15000	13684	الاجارات		201
4000	3000	2000	0	2000	70	الهاتف والتلكس والبرق والبريد		202
5000	4000	3000	3000	3000	679	الماء		203
6000	5000	4000	4000	4000	1903	الكهرباء		204
12000	11000	10000	10000	10000	3266	المحروقات		205
1000	1000	1000	1000	1000	395	صيانة الآلات والاثاث ولوازمها		206
5000	5000	5000	5000	5000	4519	صيانة السيارات والاليات ولوازمها		207
2000	2000	2000	2000	2000	1908	صيانة وإصلاحات الابنية ولوازمها		208
2000	2000	2000	2000	2000	0	قرطاسية مختلفة ومطبوعات و لوازم مكتبية		209
5000	5000	5000	5000	5000	220	مواد وخامات - إعاشة، البسة، ادوية، افلام، الخ...		210
7000	6000	5000	5000	5000	760	التنظيفات ولوازمها - منها عقود التنظيفات		211
2000	2000	2000	0	2000	0	التأمين		212
5000	5000	5000	0	5000	383	السفر في المهمات الرسمية		213
6000	5000	4000	1000	4000	2891	مصروفات سلع وخدمات اخرى		214
77000	71000	65000	38000	65000	30678	المجموع		
						نفقات أخرى		28
						نفقات اخرى جارية		2821
1000	1000	1000	1000	1000	0	البعثات العلمية والدورات التدريبية		303
5000	5000	5000	5000	5000	0	مكافآت لغير الموظفين		305
6000	6000	6000	6000	6000	0	المجموع		
285000	269000	251000	179000	206000	127137	مجموع النشاط		
285000	269000	251000	179000	206000	127137	مجموع البرنامج		
113826000	113240000	112246000	108564000	109037000	104554447	مجموع الفصل		

الخلاصة الإجمالية للنفقات الرأسمالية للسنوات 2012 - 2016

الفصل : 2801 وزارة التنمية الاجتماعية

(بالدينار)

تأشيرتي 2016	تأشيرتي 2015	مقدر 2014	اعادة تقدير 2013	مقدر 2013	فقطي 2012	الوصف	المادة	المجموعة
						التفقات		
						تعويضات العاملين		21
						الرواتب والأجور والعلوات		2111
435000	435000	435000	393000	393000	333253	رواتب	501	
75000	75000	75000	73000	73000	78577	اجور	502	
510000	510000	510000	466000	466000	411830	المجموع		
						مساهمات الضمان الاجتماعي		2121
28000	28000	28000	31000	31000	29000	الضمان الاجتماعي	517	
28000	28000	28000	31000	31000	29000	المجموع		
						استخدام السلع والخدمات		22
						استخدام السلع والخدمات		2211
200000	545000	700000	220000	220000	133080	صيانة واصلاحات المباني والمرافق	510	
5550000	6315000	5920000	4924000	5523000	5028681	نفقات ادامة وتشغيل	512	
5750000	6860000	6620000	5144000	5743000	5161761	المجموع		
						الدعم / المنح		26
						الدعم لوحدات حكومية عامة / رأسمالية		2632
2150000	2350000	2350000	2150000	2150000	2346686	الدعم لوحدات حكومية عامة / رأسمالية	509	
2150000	2350000	2350000	2150000	2150000	2346686	المجموع		
						نفقات أخرى		28
						نفقات أخرى رأسمالية		2822
20000	20000	20000	35000	35000	11733	دراسات وابحث واستشارات	504	
20000	20000	20000	35000	35000	11733	المجموع		
						اصول ثابتة		
						اصول غير مالية		31
						مباني وانشاءات		3111
1435000	2257000	2759000	1428000	2360000	684194	اشغال وانشاءات	508	
1435000	2257000	2759000	1428000	2360000	684194	المجموع		
						أجهزة واليات ومعدات		3112
60000	672000	140000	66000	66000	147009	معدات واليات وأجهزة	505	
0	55000	51000	0	0	0	مركبات واليات	506	
60000	727000	191000	66000	66000	147009	المجموع		
						اصول ثابتة اخرى		3113
38000	58000	138000	61000	61000	6478	تجهيز وتأثيث	511	
38000	58000	138000	61000	61000	6478	المجموع		
						مخزونات		3122
29000	40000	99000	38000	38000	21532	مواد ولوازم	503	
29000	40000	99000	38000	38000	21532	المجموع		
						اراضي		3141
0	0	500000	0	0	0	أراضي	507	
0	0	500000	0	0	0	المجموع		
10020000	12850000	13215000	9419000	10950000	8820223	مجموع الفصل		

النفقات الرأسمالية حسب البرنامج والمشاريع للسنوات 2012 - 2016

الفصل : 2801 وزارة التنمية الاجتماعية

(بالدينار)

						البرنامج	4701	الإدارة والخدمات المساندة	
						المشروع	001	مشروع الإدارة	
						مصدر التمويل	102001	رأسمالية - خزينة	
المجموعة	المادة / البند	الوصف	فعلي 2012	مقدر 2013	إعادة تقدير 2013	مقدر 2014	تأشير 2015	تأشير 2016	
22		استخدام السلع والخدمات							
2211		استخدام السلع والخدمات							
510		صيانة وإصلاحات المباني والمرافق							
008		صيانة ابنية ومرافق مختلفة	34315	40000	40000	40000	40000	40000	
		مجموع المادة	34315	40000	40000	40000	40000	40000	
512		نفقات ادامة و تشغيل							
006		صيانة الاجهزة والالات والمعدات	17207	20000	20000	20000	20000	20000	
008		مصاريف التدريب والتاهيل	39341	40000	40000	40000	40000	40000	
015		انظمة تشغيل وبرمجيات	121481	145000	115000	145000	145000	145000	
017		ترويج واعلان وتوعيه	12505	0	0	0	0	0	
038		إعاشة	169941	215000	215000	280000	250000	250000	
071		الإغاثة و الطوارئ	118636	145000	145000	150000	150000	150000	
072		معونات عينية و نقدية	24640	30000	30000	50000	50000	50000	
085		نشاطات وافطارات شهر رمضان	4747	30000	10000	30000	30000	30000	
086		القرنيات	0	10000	5000	10000	10000	10000	
999		متفرقة	35307	65000	55000	70000	70000	70000	
		مجموع المادة	543805	700000	635000	795000	765000	765000	
28		نفقات أخرى							
2822		نفقات أخرى رأسمالية							
504		دراسات وأبحاث واستشارات							
005		دراسات إجتماعية	11733	15000	15000	10000	10000	10000	
006		دراسات أنظمة حاسوب	0	0	0	10000	10000	10000	
		مجموع المادة	11733	15000	15000	20000	20000	20000	
31		اصول غير مالية							
3112		أجهزة و البات ومعدات							
505		معدات وآلات وأجهزة							
001		أجهزة حاسوب وتوايحه	8735	20000	20000	25000	25000	25000	
		مجموع المادة	8735	20000	20000	25000	25000	25000	
3113		اصول ثابتة اخرى							
511		تجهيز وتأثيث							
006		تأثيث و تجهيز المباني والمرافق	5545	25000	25000	20000	20000	20000	
		مجموع المادة	5545	25000	25000	20000	20000	20000	
3122		مخزونات							
503		مواد ولوازم							
999		مواد ولوازم متفرقة	4743	5000	5000	10000	10000	10000	
		مجموع المادة	4743	5000	5000	10000	10000	10000	
		مجموع المشروع / خزينة	608876	805000	740000	910000	880000	880000	
						المشروع	002	الأرشفة الإلكترونية للوزارة	
						مصدر التمويل	102001	رأسمالية - خزينة	
المجموعة	المادة / البند	الوصف	فعلي 2012	مقدر 2013	إعادة تقدير 2013	مقدر 2014	تأشير 2015	تأشير 2016	
22		استخدام السلع والخدمات							
2211		استخدام السلع والخدمات							
512		نفقات ادامة و تشغيل							
014		ارشفة وتوثيق	3367	10000	10000	10000	10000	10000	
		مجموع المادة	3367	10000	10000	10000	10000	10000	
		مجموع المشروع / خزينة	3367	10000	10000	10000	10000	10000	

النفقات الرأسمالية حسب البرنامج والمشاريع للسنوات 2016 - 2012

الفصل : 2801 وزارة التنمية الاجتماعية

(بالدينار)

البرنامج							4701	الإدارة والخدمات المساندة	
المشروع							004	تعزيز ودعم الحماية الاجتماعية	
مصدر التمويل							102001	رأسمالية - خزينة	
المجموعة	المادة / البند	الوصف	فعلي 2012	مقدر 2013	إعادة تقدير 2013	مقدر 2014	تأشير 2015	تأشير 2016	
22		استخدام السلع والخدمات							
2211		استخدام السلع والخدمات							
512		نفقات ادامة و تشغيل							
011		مصاريف بناء القدرات	165276	170000	70000	0	0	0	
013		عقود خدمات	11814	50000	50000	0	0	0	
015		انظمة تشغيل وبرمجيات	300720	240000	40000	0	0	0	
035		دعم اداري وفني	6200	20000	20000	0	0	0	
		مجموع المادة	484010	480000	180000	0	0	0	
مصدر التمويل							103004	قرض البنك الدولي	
المجموعة	المادة / البند	الوصف	فعلي 2012	مقدر 2013	إعادة تقدير 2013	مقدر 2014	تأشير 2015	تأشير 2016	
22		استخدام السلع والخدمات							
2211		استخدام السلع والخدمات							
512		نفقات ادامة و تشغيل							
011		مصاريف بناء القدرات	85527	115000	115000	100000	0	0	
013		عقود خدمات	7876	30000	30000	0	0	0	
015		انظمة تشغيل وبرمجيات	100000	160000	160000	80000	0	0	
035		دعم اداري وفني	2987	15000	15000	0	0	0	
		مجموع المادة	196390	320000	320000	180000	0	0	
		مجموع المشروع / خزينة	484010	480000	180000	0	0	0	
		مجموع المشروع / قروض	196390	320000	320000	180000	0	0	
		مجموع المشروع	680400	800000	500000	180000	0	0	
المشروع							006	دعم مشاريع صندوق الأمان لمستقبل الأيتام	
مصدر التمويل							102001	رأسمالية - خزينة	
المجموعة	المادة / البند	الوصف	فعلي 2012	مقدر 2013	إعادة تقدير 2013	مقدر 2014	تأشير 2015	تأشير 2016	
26		الدعم / المنح							
2632		الدعم لوحدات حكومية عامة / رأسمالية							
509		الدعم لوحدات حكومية عامة / رأسمالية							
102		صندوق الأمان لمستقبل الأيتام	250000	200000	200000	200000	200000	200000	
		مجموع المادة	250000	200000	200000	200000	200000	200000	
		مجموع المشروع / خزينة	250000	200000	200000	200000	200000	200000	
المشروع							007	دعم مشاريع مؤسسة نهر الأردن	
مصدر التمويل							102001	رأسمالية - خزينة	
المجموعة	المادة / البند	الوصف	فعلي 2012	مقدر 2013	إعادة تقدير 2013	مقدر 2014	تأشير 2015	تأشير 2016	
26		الدعم / المنح							
2632		الدعم لوحدات حكومية عامة / رأسمالية							
509		الدعم لوحدات حكومية عامة / رأسمالية							
103		مؤسسة نهر الأردن	200000	150000	150000	150000	150000	150000	
		مجموع المادة	200000	150000	150000	150000	150000	150000	
		مجموع المشروع / خزينة	200000	150000	150000	150000	150000	150000	
		مجموع البرنامج	1742643	1965000	1600000	1450000	1240000	1240000	

النفقات الرأسمالية حسب البرنامج والمشاريع للسنوات 2012 - 2016

الفصل : 2801 وزارة التنمية الاجتماعية

(بالدينار)

البرنامج						4705	شؤون الاشخاص المعاقين		
المشروع						001	مشروع ادارة برنامج شؤون الاشخاص المعاقين		
مصدر التمويل						102001	رأسمالية - خزينة		
المجموعة	المادة / البند	الوصف	فعلي 2012	مقدر 2013	اعادة تقدير 2013	مقدر 2014	تأشيرى 2015	تأشيرى 2016	
21		تعويضات العاملين							
2111		الرواتب والأجور والعلاوات							
	501	رواتب							
	001	رواتب	130208	125000	125000	125000	125000	125000	
	003	علاوة السفر	14529	15000	15000	0	0	0	
	004	مكافآت	44757	66500	66500	85000	85000	85000	
	005	بدل العمل الاضافي	14254	15000	15000	25000	25000	25000	
		مجموع المادة	203748	221500	221500	235000	235000	235000	
	502	اجور							
	001	أجور	44006	40500	40500	41000	41000	41000	
		مجموع المادة	44006	40500	40500	41000	41000	41000	
2121		مساهمات الضمان الاجتماعي							
	517	الضمان الاجتماعي							
	001	الضمان الاجتماعي	18000	19000	19000	19000	19000	19000	
		مجموع المادة	18000	19000	19000	19000	19000	19000	
22		استخدام السلع والخدمات							
2211		استخدام السلع والخدمات							
	510	صيانة واصلاحات المباني والمرافق							
	008	صيانة ابنية ومرافق مختلفة	40010	30000	30000	30000	30000	30000	
		مجموع المادة	40010	30000	30000	30000	30000	30000	
	512	نفقات ادامة وتشغيل							
	001	الايجازات	153904	154000	154000	158000	158000	158000	
	002	الهاتف والبرق والبريد	70803	75000	5000	40000	50000	50000	
	003	الماء	46252	50000	50000	50000	50000	50000	
	004	الكهرباء	174821	140000	140000	200000	300000	200000	
	005	المحروقات	279838	350000	220000	269000	380000	380000	
	013	عقود خدمات	278953	460000	460000	510000	510000	510000	
	038	إعاشة	402318	295000	295000	425000	480000	415000	
	073	إكراميات المنتفعين	9506	10000	10000	10000	10000	10000	
	074	أنشطة لا منهجية	5067	10000	10000	15000	15000	15000	
	077	شراء خدمات الجمعيات	121043	250000	250000	280000	380000	260000	
	088	التأهيل المتكامل (أكادمية واجتماعيا ومهنيا)	0	5000	1000	5000	5000	5000	
	999	متفرقة	12147	10000	10000	10000	10000	10000	
		مجموع المادة	1554652	1809000	1605000	2348000	2083000	1952000	
31		اصول غير مالية							
3111		مباني وانشاءات							
	508	أشغال وانشاءات							
	019	انشاء شبكات مياه	0	0	0	60000	0	0	
		مجموع المادة	0	0	0	60000	0	0	
3112		أجهزة واليات ومعدات							
	505	معدات وآلات وأجهزة							
	023	أجهزة ومعدات كهربائية متنوعة	14564	10000	10000	10000	10000	10000	
		مجموع المادة	14564	10000	10000	10000	10000	10000	
3113		اصول ثابتة اخرى							
	511	تجهيز وتآثيث							
	006	تآثيث وتجهيز المباني والمرافق	0	5000	5000	5000	5000	5000	
		مجموع المادة	0	5000	5000	5000	5000	5000	
3122		مخزونات							
	503	مواد ولوازم							
	999	مواد ولوازم متفرقة	8041	10000	10000	10000	10000	10000	
		مجموع المادة	8041	10000	10000	10000	10000	10000	
		مجموع المشروع / خزينة	1883021	2145000	1941000	2362000	2698000	2433000	

النفقات الرأسمالية حسب البرنامج والمشاريع للسنوات 2012 - 2016

الفصل : 2801 وزارة التنمية الاجتماعية

(بالدينار)

البرنامج							4705	شؤون الاشخاص المعاقين	
المشروع							002	انشاء مركز الطفيلة لذوي الاحتياجات الخاصة	
مصدر التمويل							102001	رأسمالية - خزينة	
المجموعة	المادة / البند	الوصف	فعلي 2012	مقدر 2013	مقدر 2014	مقدر 2015	مقدر 2016	تأشيري 2015	تأشيري 2016
31		اصول غير مالية							
3111		مباني وانشاءات							
508		اشغال وانشاءات							
013		انشاء ابنية مختلفة	0	560000	360000	0	0		
		مجموع المادة	0	560000	360000	0	0		
		مجموع المشروع / خزينة	0	560000	360000	0	0		
المشروع							011	انشاء مركز للمعوقين / عين الباشا	
مصدر التمويل							102001	رأسمالية - خزينة	
المجموعة	المادة / البند	الوصف	فعلي 2012	مقدر 2013	مقدر 2014	مقدر 2015	مقدر 2016	تأشيري 2015	تأشيري 2016
31		اصول غير مالية							
3111		مباني وانشاءات							
508		اشغال وانشاءات							
013		انشاء ابنية مختلفة	0	200000	150000	150000	150000	150000	150000
		مجموع المادة	0	200000	150000	150000	150000	150000	150000
		مجموع المشروع / خزينة	0	200000	150000	150000	150000	150000	150000
المشروع							012	مركز متعددي الاعاقات / بيت الامل	
مصدر التمويل							102001	رأسمالية - خزينة	
المجموعة	المادة / البند	الوصف	فعلي 2012	مقدر 2013	مقدر 2014	مقدر 2015	مقدر 2016	تأشيري 2015	تأشيري 2016
22		استخدام السلع والخدمات							
2211		استخدام السلع والخدمات							
512		نفقات ادامة و تشغيل							
013		عقود خدمات	48540	0	0	0	0		
999		متفرقة	15082	0	0	0	0		
		مجموع المادة	63622	0	0	0	0		
		مجموع المشروع / خزينة	63622	0	0	0	0		
المشروع							018	انشاء مركز البتراء الشامل	
مصدر التمويل							102001	رأسمالية - خزينة	
المجموعة	المادة / البند	الوصف	فعلي 2012	مقدر 2013	مقدر 2014	مقدر 2015	مقدر 2016	تأشيري 2015	تأشيري 2016
31		اصول غير مالية							
3111		مباني وانشاءات							
508		اشغال وانشاءات							
013		انشاء ابنية مختلفة	17319	0	100000	0	0		
		مجموع المادة	17319	0	100000	0	0		
3112		اجهزة و البات ومعدات							
505		معدات وآلات واجهزة							
023		اجهزة و معدات كهربائية متنوعة	0	10000	0	0	0		
		مجموع المادة	0	10000	0	0	0		
3113		اصول ثابتة اخرى							
511		تجهيز وتاثيث							
006		تاثيث و تجهيز المباني والمرافق	0	10000	0	0	0		
		مجموع المادة	0	10000	0	0	0		
3122		مخزونات							
503		مواد ولوازم							
999		مواد ولوازم متفرقة	0	10000	0	0	0		
		مجموع المادة	0	10000	0	0	0		
		مجموع المشروع / خزينة	17319	30000	100000	0	0		
		مجموع البرنامج	1963962	2935000	2972000	2848000	2583000		

النفقات الرأسمالية حسب البرنامج والمشاريع للسنوات 2016 - 2012

الفصل : 2801 وزارة التنمية الاجتماعية

(بالدينار)

الدفاع الاجتماعي						4710	البرنامج
مشروع ادارة برنامج الدفاع الاجتماعي						001	المشروع
رأسمالية - خزينة						102001	مصدر التمويل
تأشيرتي 2016	تأشيرتي 2015	مقدر 2014	اعادة تقدير 2013	مقدر 2013	فعلي 2012	الوصف	المادة / البند
						تعويضات العاملين	21
						الرواتب والأجور والعلاوات	2111
						رواتب	501
27000	27000	27000	20000	20000	20483	رواتب	001
0	0	0	0	0	14544	علاوة السفر	003
50000	50000	50000	50500	50500	9811	مكافآت	004
20000	20000	20000	15000	15000	17942	بدل العمل الاضافي	005
97000	97000	97000	85500	85500	62780	مجموع المادة	
						اجور	502
21000	21000	21000	20500	20500	23264	أجور	001
21000	21000	21000	20500	20500	23264	مجموع المادة	
						مساهمات الضمان الاجتماعي	2121
						الضمان الاجتماعي	517
5000	5000	5000	6000	6000	5000	الضمان الاجتماعي	001
5000	5000	5000	6000	6000	5000	مجموع المادة	
						استخدام السلع والخدمات	22
						استخدام السلع والخدمات	2211
						صيانة واصلاحات المباني والمرافق	510
5000	5000	5000	5000	5000	20390	صيانة ابنية ومرافق مختلفة	008
5000	5000	5000	5000	5000	20390	مجموع المادة	
						نفقات ادامة وتشغيل	512
90000	90000	90000	90000	90000	89301	الايجازات	001
15000	15000	15000	15000	15000	16385	الهاتف والبرق والبريد	002
15000	15000	15000	15000	15000	8637	الماء	003
119000	109000	100000	60000	60000	160000	الكهرباء	004
185000	185000	185000	150000	150000	147153	المحروقات	005
120000	120000	120000	100000	100000	106554	عقود خدمات	013
100000	100000	100000	50000	50000	128772	إعاشة	038
10000	10000	10000	5000	5000	4133	أنشطة لا منهجية	074
5000	5000	5000	5000	5000	3273	إكراميات الأحداث	075
100000	100000	100000	80000	80000	22931	شراء خدمات الجمعيات	077
80000	60000	60000	40000	40000	18557	الدعم الدراسي	087
60000	40000	40000	40000	40000	0	دمج الاحداث وتأهيلهم	097
30000	30000	30000	30000	30000	33963	متفرقة	999
929000	879000	870000	680000	680000	739659	مجموع المادة	
						اصول غير مالية	31
						أجهزة واليات ومعدات	3112
						معدات وآلات وأجهزة	505
10000	10000	10000	10000	10000	6247	أجهزة ومعدات كهربائية متنوعة	023
10000	10000	10000	10000	10000	6247	مجموع المادة	
						اصول ثابتة اخرى	3113
						تجهيز وتأثيث	511
8000	8000	8000	8000	8000	328	تأثيث وتجهيز المباني والمرافق	006
8000	8000	8000	8000	8000	328	مجموع المادة	
						مخزونات	3122
						مواد ولوازم	503
5000	5000	5000	5000	5000	4800	مواد ولوازم متفرقة	999
5000	5000	5000	5000	5000	4800	مجموع المادة	
1080000	1030000	1021000	820000	820000	862468	مجموع المشروع / خزينة	

النفقات الرأسمالية حسب البرنامج والمشاريع للسنوات 2012 - 2016

الفصل : 2801 وزارة التنمية الاجتماعية

(بالدينار)

البرنامج 4710 الدفاع الاجتماعي							المادة /	المجموعة
المشروع 008 إستحداث مكاتب خدمة اجتماعية في أقسام حماية الأسرة							المادة /	المجموعة
مصدر التمويل 102001 رأسمالية - خزينة							المادة /	المجموعة
تأشيرى 2016	تأشيرى 2015	مقدر 2014	اعادة تقدير 2013	مقدر 2013	فعلى 2012	الوصف	المادة /	المجموعة
						اصول غير مالية	31	
						أجهزة و البيات ومعدات	3112	
						معدات والات وأجهزة	505	
0	0	0	5000	5000	0	أجهزة و معدات كهربائية متنوعة	023	
0	0	0	5000	5000	0	مجموع المادة		
						اصول ثابتة اخرى	3113	
						تجهيز وتاثيث	511	
0	0	0	3000	3000	0	تاثيث و تجهيز المباني و المرافق	006	
0	0	0	3000	3000	0	مجموع المادة		
						مخزونات	3122	
						مواد ولوازم	503	
0	0	0	2000	2000	0	مواد ولوازم متفرقة	999	
0	0	0	2000	2000	0	مجموع المادة		
0	0	0	10000	10000	0	مجموع المشروع / خزينة		
المشروع 009 انشاء دار تربية و تأهيل الاحداث المحكومين / الوسط							المادة /	المجموعة
مصدر التمويل 102001 رأسمالية - خزينة							المادة /	المجموعة
تأشيرى 2016	تأشيرى 2015	مقدر 2014	اعادة تقدير 2013	مقدر 2013	فعلى 2012	الوصف	المادة /	المجموعة
						اصول غير مالية	31	
						مباني و انشاءات	3111	
						أشغال و انشاءات	508	
0	0	0	0	0	2115	انشاء ابنية مختلفة	013	
0	0	0	0	0	2115	مجموع المادة		
0	0	0	0	0	2115	مجموع المشروع / خزينة		
المشروع 010 استكمال إنشاء دار رعاية الفتيات							المادة /	المجموعة
مصدر التمويل 102001 رأسمالية - خزينة							المادة /	المجموعة
تأشيرى 2016	تأشيرى 2015	مقدر 2014	اعادة تقدير 2013	مقدر 2013	فعلى 2012	الوصف	المادة /	المجموعة
						اصول غير مالية	31	
						مباني و انشاءات	3111	
						أشغال و انشاءات	508	
0	0	150000	0	0	6764	انشاء ابنية مختلفة	013	
0	0	150000	0	0	6764	مجموع المادة		
0	0	150000	0	0	6764	مجموع المشروع / خزينة		
المشروع 011 انشاء غرف تصنيف في مركز تربية أحداث تأهيل معان							المادة /	المجموعة
مصدر التمويل 102001 رأسمالية - خزينة							المادة /	المجموعة
تأشيرى 2016	تأشيرى 2015	مقدر 2014	اعادة تقدير 2013	مقدر 2013	فعلى 2012	الوصف	المادة /	المجموعة
						اصول غير مالية	31	
						مباني و انشاءات	3111	
						أشغال و انشاءات	508	
0	0	90000	0	100000	0	انشاء ابنية مختلفة	013	
0	0	90000	0	100000	0	مجموع المادة		
0	0	90000	0	100000	0	مجموع المشروع / خزينة		
1080000	1030000	1261000	830000	930000	871347	مجموع البرنامج		

النفقات الرأسمالية حسب البرنامج والمشاريع للسنوات 2012 - 2016

الفصل : 2801 وزارة التنمية الاجتماعية

(بالدينار)

البرنامج						4715	تنمية المجتمع و مكافحة الفقر	
المشروع						001	مشروع ادارة برنامج تنمية المجتمع و مكافحة الفقر	
مصدر التمويل						102001	رأسمالية - خزينة	
المجموعة	المادة / البند	الوصف	فعلي 2012	مقدر 2013	اعادة تقدير 2013	مقدر 2014	تأشيري 2015	تأشيري 2016
21		تعويضات العاملين						
2111		الرواتب والأجور والعلاوات						
	501	رواتب						
	001	رواتب	9517	8500	8500	10000	10000	10000
	003	علاوة السفر	5268	0	0	0	0	0
	005	بدل العمل الاضافي	3736	2000	2000	2000	2000	2000
		مجموع المادة	18521	10500	10500	12000	12000	12000
2121		مساهمات الضمان الاجتماعي						
	517	الضمان الاجتماعي						
	001	الضمان الاجتماعي	2000	2000	2000	1000	1000	1000
		مجموع المادة	2000	2000	2000	1000	1000	1000
22		استخدام السلع والخدمات						
2211		استخدام السلع والخدمات						
	510	صيانة واصلاحات المباني والمرافق						
	008	صيانة ابنية ومرافق مختلفة	2903	5000	5000	5000	5000	5000
		مجموع المادة	2903	5000	5000	5000	5000	5000
	512	نفقات ادامة و تشغيل						
	001	الايجازات	29524	30000	30000	30000	30000	30000
	002	الهاتف والبرق والبريد	1000	8000	8000	8000	8000	8000
	003	الماء	1635	10000	10000	10000	10000	10000
	004	الكهرباء	14989	15000	15000	25000	25000	25000
	005	المحروقات	18642	20000	20000	20000	20000	20000
	038	إعاشة	64424	71000	71000	100000	100000	100000
	077	شراء خدمات الجمعيات	0	0	0	0	100000	0
	999	متفرقة	31533	50000	50000	55000	55000	55000
		مجموع المادة	161747	204000	204000	248000	348000	248000
26		الدعم / المنح						
2632		الدعم لوحدات حكومية عامة / رأسمالية						
	509	الدعم لوحدات حكومية عامة / رأسمالية						
	026	قروض تشغيل الأسر المنتجة	148000	150000	150000	150000	150000	150000
	027	صندوق الانتمان	140000	150000	150000	150000	150000	150000
		مجموع المادة	288000	300000	300000	300000	300000	300000
31		اصول غير مالية						
3112		أجهزة و النيات ومعدات						
	505	معدات وآلات وأجهزة						
	023	أجهزة و معدات كهربائية متنوعة	4855	5000	5000	5000	5000	5000
		مجموع المادة	4855	5000	5000	5000	5000	5000
3113		اصول ثابتة اخرى						
	511	تجهيز وتاثيث						
	006	تاثيث و تجهيز المباني والمرافق	0	5000	5000	2000	2000	2000
		مجموع المادة	0	5000	5000	2000	2000	2000
3122		مخزونات						
	503	مواد ولوازم						
	999	مواد ولوازم متفرقة	3948	3000	3000	2000	2000	2000
		مجموع المادة	3948	3000	3000	2000	2000	2000
		مجموع المشروع / خزينة	481974	534500	534500	575000	675000	575000

النفقات الرأسمالية حسب البرنامج والمشاريع للسنوات 2012 - 2016

الفصل : 2801 وزارة التنمية الاجتماعية

(بالدينار)

البرنامج							4715	تنمية المجتمع و مكافحة الفقر
المشروع							002	مشروع المنح الصغيرة
مصدر التمويل							102001	رأسمالية - خزينة
المجموعة	المادة / البند	الوصف	فعلي 2012	مقدر 2013	مقدر 2014	مقدر 2015	تأشيري 2016	
26		الدعم / المنح						
2632		الدعم لوحدات حكومية عامة / رأسمالية						
509		الدعم لوحدات حكومية عامة / رأسمالية						
066		الجمعيات الخيرية	242500	200000	200000	200000	200000	
		مجموع المادة	242500	200000	200000	200000	200000	
		مجموع المشروع / خزينة	242500	200000	200000	200000	200000	
المشروع							003	سجل الجمعيات
مصدر التمويل							102001	رأسمالية - خزينة
المجموعة	المادة / البند	الوصف	فعلي 2012	مقدر 2013	مقدر 2014	مقدر 2015	تأشيري 2016	
26		الدعم / المنح						
2632		الدعم لوحدات حكومية عامة / رأسمالية						
509		الدعم لوحدات حكومية عامة / رأسمالية						
099		صندوق دعم الجمعيات	243118	0	0	0	0	
		مجموع المادة	243118	0	0	0	0	
		مجموع المشروع / خزينة	243118	0	0	0	0	
المشروع							004	انشاء مساكن الاسر الفقيرة
مصدر التمويل							102001	رأسمالية - خزينة
المجموعة	المادة / البند	الوصف	فعلي 2012	مقدر 2013	مقدر 2014	مقدر 2015	تأشيري 2016	
31		اصول غير مالية						
3111		مباني و انشاءات						
508		اشغال و انشاءات						
013		انشاء ابنية مختلفة	461535	1500000	1268000	1500000	1285000	
		مجموع المادة	461535	1500000	1268000	1500000	1285000	
		مجموع المشروع / خزينة	461535	1500000	1268000	1500000	1285000	
المشروع							009	صيانة مساكن الاسر العفيفة (المكرومة الملكية)
مصدر التمويل							102001	رأسمالية - خزينة
المجموعة	المادة / البند	الوصف	فعلي 2012	مقدر 2013	مقدر 2014	مقدر 2015	تأشيري 2016	
22		استخدام السلع والخدمات						
2211		استخدام السلع و الخدمات						
510		صيانة و اصلاحات المباني و المرافق						
008		صيانة ابنية ومرافق مختلفة	0	100000	100000	100000	100000	
		مجموع المادة	0	100000	100000	100000	100000	
		مجموع المشروع / خزينة	0	100000	100000	100000	100000	
		مجموع البرنامج	1429127	2334500	2102500	2475000	2160000	

النفقات الرأسمالية حسب البرنامج والمشاريع للسنوات 2012 - 2016

الفصل : 2801 وزارة التنمية الاجتماعية

(بالدينار)

						البرنامج	4720	الأسرة والطفولة
						المشروع	001	مشروع ادارة برنامج الأسرة والطفولة
						مصدر التمويل	102001	رأسمالية - خزينة
تأشيرتي 2016	تأشيرتي 2015	مقدر 2014	اعادة تقدير 2013	مقدر 2013	فعلي 2012	الوصف	المادة / البند	المجموعة
						تعويضات العاملين		21
						الرواتب والأجور والعلاوات		2111
						رواتب	501	
16000	16000	16000	14500	14500	13876	رواتب	001	
55000	55000	55000	51000	51000	24959	مكافآت	004	
20000	20000	20000	10000	10000	9369	بدل العمل الاضافي	005	
91000	91000	91000	75500	75500	48204	مجموع المادة		
						اجور	502	
13000	13000	13000	12000	12000	11307	اجور	001	
13000	13000	13000	12000	12000	11307	مجموع المادة		
						مساهمات الضمان الاجتماعي		2121
						الضمان الاجتماعي	517	
3000	3000	3000	4000	4000	4000	الضمان الاجتماعي	001	
3000	3000	3000	4000	4000	4000	مجموع المادة		
						استخدام السلع والخدمات		22
						استخدام السلع والخدمات		2211
						صيانة واصلاحات المباني والمرافق	510	
20000	20000	20000	20000	20000	35462	صيانة ابنية ومرافق مختلفة	008	
20000	20000	20000	20000	20000	35462	مجموع المادة		
						نفقات ادامة وتشغيل	512	
15000	15000	15000	15000	15000	11033	الايجارات	001	
25000	25000	25000	10000	30000	52681	الهاتف والبرق والبريد	002	
20000	20000	20000	10000	20000	19280	الماء	003	
110000	110000	110000	90000	90000	186122	الكهرباء	004	
240000	240000	240000	190000	190000	183089	المحروقات	005	
100000	100000	100000	80000	80000	74072	عقود خدمات	013	
70000	70000	70000	20000	20000	125477	إعاشة	038	
5000	5000	5000	5000	5000	1155	إكراميات المنتفعين	073	
10000	10000	10000	5000	5000	10169	أنشطة لا منهجية	074	
220000	220000	220000	200000	200000	232767	شراء خدمات مؤسسات الطفولة والحماية	076	
520000	620000	520000	490000	490000	324613	شراء خدمات الجمعيات	077	
50000	50000	50000	40000	40000	13766	الدعم الدراسي	087	
5000	5000	5000	5000	5000	0	التأهيل المتكامل (أكادمية واجتماعيا ومهنيا)	088	
5000	5000	5000	5000	5000	0	خط الدعم الأسري	089	
5000	5000	5000	10000	10000	30000	نشاطات متحف الاطفال	090	
25000	25000	25000	25000	25000	0	التوعية الوالدية	098	
50000	50000	50000	50000	50000	0	الرعاية البديلة للاطفال	099	
20000	20000	20000	20000	20000	17205	متفرقة	999	
1495000	1595000	1495000	1270000	1300000	1281429	مجموع المادة		

النفقات الرأسمالية حسب البرنامج والمشاريع للسنوات 2016 - 2012

الفصل : 2801 وزارة التنمية الاجتماعية

(بالدينار)

البرنامج							4720	الأسرة والطفولة
المشروع							001	مشروع ادارة برنامج الأسرة والطفولة
مصدر التمويل							102001	رأسمالية - خزينة
المجموعة	المادة / البند	الوصف	فعلي 2012	مقدر 2013	مقدر 2014	تأشيري 2015	تأشيري 2016	
31		اصول غير مالية						
3112		أجهزة و البيات ومعدات						
505		معدات والآت وأجهزة						
023		أجهزة و معدات كهربائية متنوعة	3687	6000	10000	10000	10000	
030		مولدات طاقة كهربائية	107296	0	0	0	0	
		مجموع المادة	110983	6000	10000	10000	10000	
3113		اصول ثابتة اخرى						
511		تجهيز وتأثيث						
006		تأثيث و تجهيز المباني و المرافق	0	5000	3000	3000	3000	
		مجموع المادة	0	5000	3000	3000	3000	
3122		مخزونات						
503		مواد ولوازم						
999		مواد ولوازم متفرقة	0	3000	2000	2000	2000	
		مجموع المادة	0	3000	2000	2000	2000	
		مجموع المشروع / خزينة	1491385	1425500	1637000	1737000	1637000	
المشروع							002	إنشاء مبنى دار الحنان
مصدر التمويل							102001	رأسمالية - خزينة
المجموعة	المادة / البند	الوصف	فعلي 2012	مقدر 2013	مقدر 2014	تأشيري 2015	تأشيري 2016	
22		استخدام السلع والخدمات						
2211		استخدام السلع و الخدمات						
510		صيانة و اصلاحات المباني و المرافق						
008		صيانة ابنية ومرافق مختلفة	0	20000	0	0	0	
		مجموع المادة	0	20000	0	0	0	
31		اصول غير مالية						
3111		مباني و انشاءات						
508		أشغال و انشاءات						
013		انشاء ابنية مختلفة	196461	0	0	0	0	
		مجموع المادة	196461	0	0	0	0	
		مجموع المشروع / خزينة	196461	20000	0	0	0	
المشروع							012	زواج المنتفعين المقبلين على الزواج من المؤسسات الإوائية
مصدر التمويل							102001	رأسمالية - خزينة
المجموعة	المادة / البند	الوصف	فعلي 2012	مقدر 2013	مقدر 2014	تأشيري 2015	تأشيري 2016	
22		استخدام السلع والخدمات						
2211		استخدام السلع و الخدمات						
512		نفقات ادامة و تشغيل						
065		انشطة مختلفة	0	20000	20000	20000	20000	
		مجموع المادة	0	20000	20000	20000	20000	
		مجموع المشروع / خزينة	0	20000	20000	20000	20000	
المشروع							015	انشاء دار للمسنين في الزرقاء
مصدر التمويل							102001	رأسمالية - خزينة
المجموعة	المادة / البند	الوصف	فعلي 2012	مقدر 2013	مقدر 2014	تأشيري 2015	تأشيري 2016	
28		نفقات أخرى						
2822		نفقات اخرى رأسمالية						
504		دراسات و أبحاث واستشارات						
015		دراسات و استشارات و مخططات هندسية	0	20000	0	0	0	
		مجموع المادة	0	20000	0	0	0	
		مجموع المشروع / خزينة	0	20000	0	0	0	

النفقات الرأسمالية حسب البرنامج والمشاريع للسنوات 2016 - 2012

الفصل : 2801 وزارة التنمية الاجتماعية

(بالدينار)

						البرنامج	4720	الأسرة والطفولة
						المشروع	016	اصلاح قطاع الرعاية الاجتماعية
						مصدر التمويل	102001	رأسمالية - خزينة
المجموعة	المادة / البند	الوصف	فعلي 2012	مقدر 2013	اعادة تقدير 2013	مقدر 2014	تأشيرى 2015	تأشيرى 2016
	22	استخدام السلع والخدمات						
	2211	استخدام السلع والخدمات						
	510	صيانة واصلاحات المباني والمرافق						
	008	صيانة ابنية ومرافق مختلفة	0	0	0	345000	500000	0
		مجموع المادة	0	0	0	345000	500000	0
	512	نفقات ادامة و تشغيل						
	013	عقود خدمات	0	0	0	350000	350000	0
		مجموع المادة	0	0	0	350000	350000	0
	31	اصول غير مالية						
	3111	مباني و انشاءات						
	508	اشغال و انشاءات						
	013	انشاء ابنية مختلفة	0	0	0	607000	349000	0
		مجموع المادة	0	0	0	607000	349000	0
	3112	اجهزة و البات ومعدات						
	505	معدات وآلات واجهزة						
	002	اجهزة ومعدات طبية	0	0	0	307000	0	0
	023	اجهزة و معدات كهربائية متنوعة	0	0	0	85000	80000	0
	036	كاميرات	0	0	0	220000	0	0
		مجموع المادة	0	0	0	612000	80000	0
	506	مركبات وآليات						
	003	سيارات بك أب	0	0	0	0	26000	0
	004	باصات ركوب كبيرة	0	0	0	30000	0	0
	006	باصات ركوب صغيرة	0	0	0	25000	25000	0
		مجموع المادة	0	0	0	55000	51000	0
	3113	اصول ثابتة اخرى						
	511	تجهيز وتاثيث						
	006	تاثيث و تجهيز المباني والمرافق	0	0	0	20000	100000	0
		مجموع المادة	0	0	0	20000	100000	0
	3122	مخزونات						
	503	مواد ولوازم						
	999	مواد ولوازم متفرقة	0	0	0	11000	70000	0
		مجموع المادة	0	0	0	11000	70000	0
	3141	اراضي						
	507	اراضي						
	002	شراء ابنية	0	0	0	0	500000	0
		مجموع المادة	0	0	0	0	500000	0
		مجموع المشروع / خزينة	0	0	0	2000000	2000000	0
		مجموع البرنامج	1687846	1485500	1455500	3657000	3757000	1657000

النفقات الرأسمالية حسب البرنامج والمشاريع للسنوات 2016 - 2012

الفصل : 2801 وزارة التنمية الاجتماعية

(بالدينار)

						سجل الجمعيات	4725	البرنامج
						مشروع الادارة	001	المشروع
						رأسمالية - خزينة	102001	مصدر التمويل
تأشيرى 2016	تأشيرى 2015	مقدر 2014	اعادة تقدير 2013	مقدر 2013	فعلى 2012	الوصف	المادة / البند	المجموعة
						الدمع / المنح		26
						الدمع لوحدات حكومية عامة / رأسمالية		2632
						الدمع لوحدات حكومية عامة / رأسمالية		509
1300000	1500000	1500000	1300000	1300000	1123068	صندوق دعم الجمعيات		099
1300000	1500000	1500000	1300000	1300000	1123068	مجموع المادة		
						اصول غير مالية		31
						اجهزة و البات ومعدات		3112
						معدات وآلات واجهزة		505
0	0	0	0	0	1625	اجهزة و معدات كهربائية متنوعة		023
0	0	0	0	0	1625	مجموع المادة		
						اصول ثابتة اخرى		3113
						تجهيز وتاثيث		511
0	0	0	0	0	605	تاثيث و تجهيز المباني والمرافق		006
0	0	0	0	0	605	مجموع المادة		
1300000	1500000	1500000	1300000	1300000	1125298	مجموع المشروع / خزينة		
1300000	1500000	1500000	1300000	1300000	1125298	مجموع البرنامج		
10020000	12850000	13035000	9099000	10630000	8623833	مجموع الفصل / خزينة		
0	0	180000	320000	320000	196390	مجموع الفصل / قروض		
10020000	12850000	13215000	9419000	10950000	8820223	مجموع الفصل		