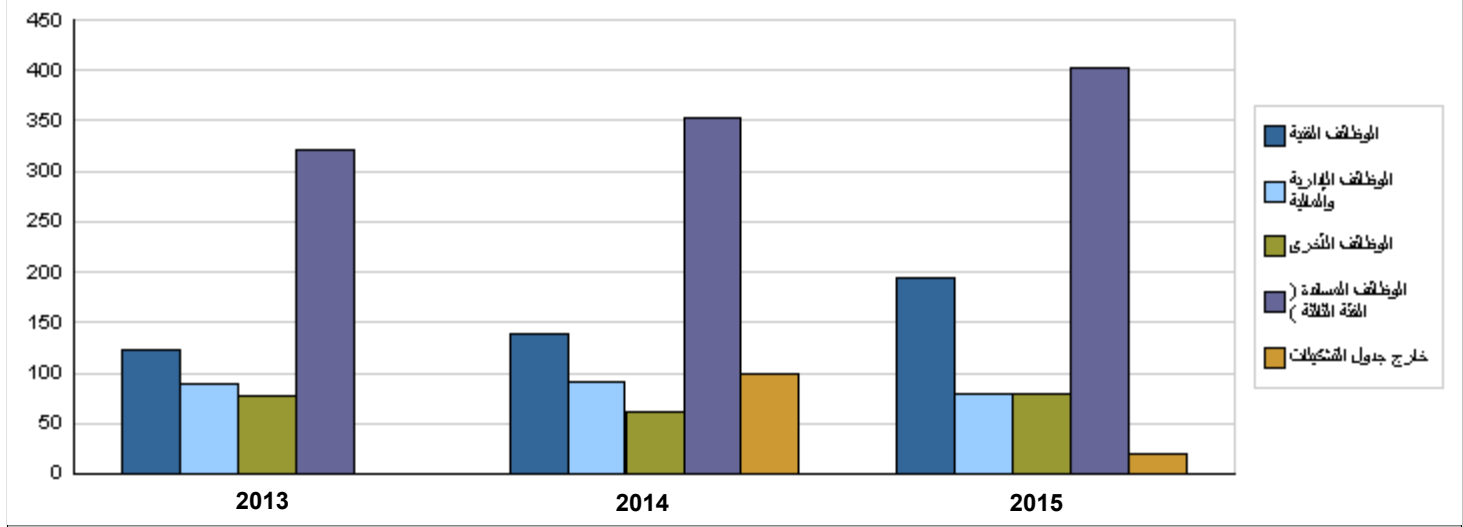


الفصل : 0201 مجلس الأمة

أعداد الكوادر البشرية العاملة في الوزارة / الدائرة

مقدر 2015			أولي 2014			فعلي 2013			الوظيفة	المجموعة
المجموع	أنثى	ذكر	المجموع	أنثى	ذكر	المجموع	أنثى	ذكر		
5	0	5	4	0	4	4	0	4	مستشار	الوظائف الفنية
58	26	32	55	24	31	51	23	28	منظم	
82	28	54	39	16	23	34	14	20	باحث	
49	22	27	40	16	24	34	14	20	منظم مساعد	
80	16	64	92	15	77	90	17	73		الوظائف الإدارية والمالية
79	15	64	62	15	47	77	20	57		الوظائف الأخرى
402	33	369	353	33	320	322	32	290		الوظائف المساندة (الفئة الثالثة)
755	140	615	645	119	526	612	120	492	المجموع	
20	5	15	100	20	80	0	0	0	خارج جدول التشكيلات	خارج جدول التشكيلات
775	145	630	745	139	606	612	120	492	المجموع الكلي	
5665000	1076350	4588650	5457000	1036830	4420170	2597485	519497	2077988	تكلفة الرواتب	



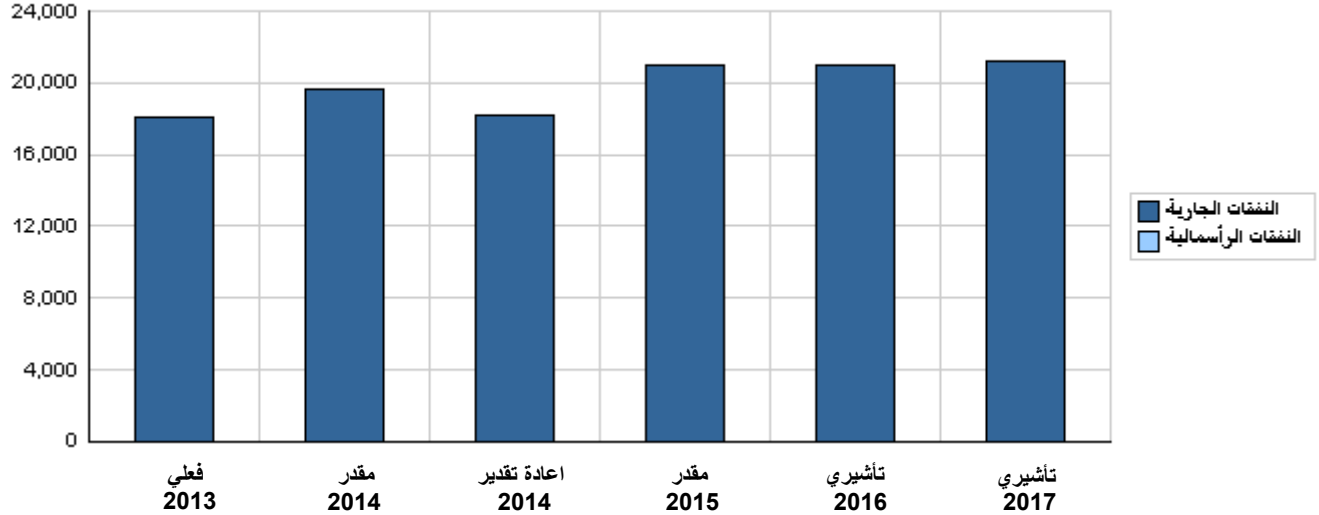
الخلاصة الإجمالية لنفقات الفصل 0201 - مجلس الأمة
للسنوات 2013 - 2017

(بالدينار)

تأشيرى		مقدر	اعادة تقدير	مقدر	فعلي	الوصف	المجموعة
2017	2016	2015	2014	2014	2013		
النفقات الجارية							
15,442,000	15,342,000	15,233,000	13,867,000	14,370,000	12,121,284	الرواتب والاجور والعلوات	2111
385,000	377,000	616,000	304,000	304,000	537,527	مساهمات الضمان الاجتماعي	2121
3,730,000	3,600,000	3,500,000	2,700,000	3,251,000	3,042,359	استخدام السلع والخدمات	2211
0	0	0	0	0	0	الإعانات لمؤسسات عامة	2511
24,000	24,000	24,000	24,000	24,000	26,500	مساعدات اجتماعية	2721
1,288,000	1,294,000	1,294,000	903,000	1,275,000	1,706,688	نفقات اخرى جارية	2821
200,000	200,000	200,000	276,000	276,000	534,822	اجهزة واليات ومعدات	3112
128,000	122,000	122,000	97,000	97,000	61,411	اصول ثابتة اخرى	3113
21,197,000	20,959,000	20,989,000	18,171,000	19,597,000	18,030,591	مجموع النفقات الجارية	
النفقات الرأسمالية							
0	0	0	0	0	0	الرواتب والاجور والعلوات	2111
0	0	0	0	0	0	مجموع النفقات الرأسمالية	
0	0	0	0	0	0	خزينة	
21,197,000	20,959,000	20,989,000	18,171,000	19,597,000	18,030,591	مجموع النفقات الجارية و الرأسمالية	

(بالآلف دينار)

رسم بياني للنفقات الجارية و الرأسمالية للسنوات 2013 - 2017

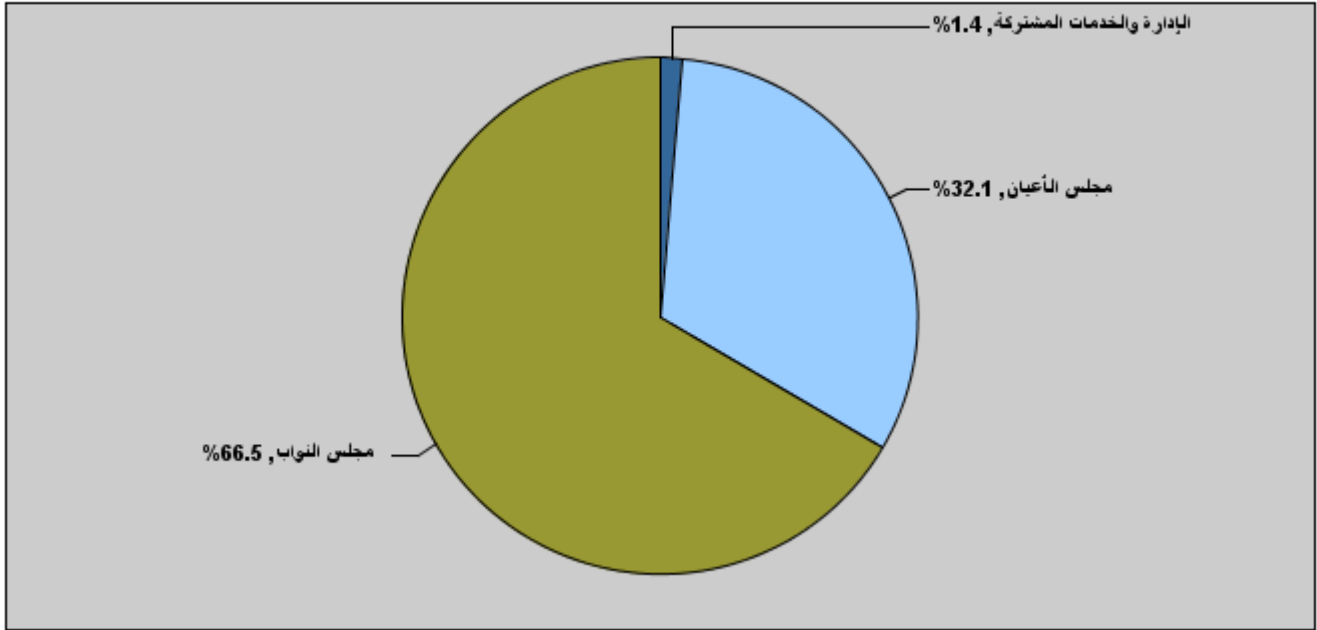


موازنة الفصل 0201 - مجلس الأمة
لعام 2015 موزعة حسب البرنامج

(بالدينار)

البرنامج	الوصف	النفقات الجارية	النفقات الرأسمالية	إجمالي النفقات
0201	الإدارة والخدمات المشتركة	290,000	0	290,000
0205	مجلس الأعيان	6,740,000	0	6,740,000
0210	مجلس النواب	13,959,000	0	13,959,000
	المجموع	20,989,000	0	20,989,000

إجمالي النفقات لعام 2015 موزعة حسب البرامج



المخصصات المقدرة للإثبات موزعة حسب البرامج للسنوات 2013 - 2017

البرنامج	2013	2014	2015	2016	2017
مجلس الأعيان 0205	1175660	1371200	1361000	1369200	1383600
مجلس النواب 0210	2435000	2463400	2472800	2473800	2477500
المجموع	3610660	3834600	3833800	3843000	3861100

موازنة الفصل 0201 - مجلس الأمة موزعة حسب البرنامج

0201 برنامج الإدارة والخدمات المشتركة						
مخصصات برنامج الإدارة والخدمات المشتركة حسب الأنشطة والمشاريع						
تأشيري		مقدر	إعادة تقدير	مقدر	فعلي	الأنشطة و المشاريع
2017	2016	2015	2014	2014	2013	
290,000	290,000	290,000	424,000	424,000	254,633	النفقات الجارية
290,000	290,000	290,000	424,000	424,000	254,633	601 الخدمات الإدارية والمساندة
0	0	0	0	0	0	النفقات الرأسمالية
0	0	0	0	0	0	البرنامج / خزينة
290,000	290,000	290,000	424,000	424,000	254,633	مجموع البرنامج

موازنة الفصل 0201 - مجلس الأمة موزعة حسب البرنامج

برنامج مجلس الاعيان						0205
مخصصات برنامج مجلس الاعيان حسب الانشطة والمشاريع						
تأشيري		مقدر	إعادة تقدير	مقدر	فعلي	الأنشطة و المشاريع
2017	2016	2015	2014	2014	2013	
6,918,000	6,846,000	6,740,000	6,436,000	6,856,000	5,878,303	النفقات الجارية
6,918,000	6,846,000	6,740,000	6,436,000	6,856,000	5,878,303	601 إدارة مجلس الاعيان
0	0	0	0	0	0	النفقات الرأسمالية
0	0	0	0	0	0	البرنامج / خزينة
6,918,000	6,846,000	6,740,000	6,436,000	6,856,000	5,878,303	مجموع البرنامج

موازنة الفصل 0201 - مجلس الأمة موزعة حسب البرنامج

برنامج مجلس النواب						0210
مخصصات برنامج مجلس النواب حسب الأنشطة والمشاريع						
تأشيري		مقدر	إعادة تقدير	مقدر	فعلي	الأنشطة و المشاريع
2017	2016	2015	2014	2014	2013	
13,989,000	13,823,000	13,959,000	11,311,000	12,317,000	11,897,655	النفقات الجارية
13,989,000	13,823,000	13,959,000	11,311,000	12,317,000	11,897,655	601 إدارة مجلس النواب
0	0	0	0	0	0	النفقات الرأسمالية
0	0	0	0	0	0	البرنامج / خزينة
13,989,000	13,823,000	13,959,000	11,311,000	12,317,000	11,897,655	مجموع البرنامج

الفصل : 0201 مجلس الأمة

مخصصات البرامج									
تأشيرى	تأشيرى	مقدر	اعادة تقدير	مقدر	فعلي	البرامج		الهدف	
2017	2016	2015	2014	2014	2013	ج			
290000	290000	290000	424000	424000	254633	جارية	الإدارة والخدمات المشتركة	0201	1
0	0	0	0	0	0	رأسمالية			
0	0	0	0	0	0	رأسمالية			
290000	290000	290000	424000	424000	254633	المجموع			
6918000	6846000	6740000	6436000	6856000	5878303	جارية	مجلس الأعيان	0205	
0	0	0	0	0	0	رأسمالية			
6918000	6846000	6740000	6436000	6856000	5878303	المجموع			
13989000	13823000	13959000	11311000	12317000	11897655	جارية	مجلس النواب	0210	
0	0	0	0	0	0	رأسمالية			
13989000	13823000	13959000	11311000	12317000	11897655	المجموع			
21197000	20959000	20989000	18171000	19597000	18030591	مجموع الجارية			
0	0	0	0	0	0	مجموع الرأسمالية			
21197000	20959000	20989000	18171000	19597000	18030591	مجموع الفصل			

مخصصات الأنشطة الجارية حسب البرنامج								
تأشيرى	تأشيرى	مقدر	اعادة تقدير	مقدر	فعلي	الأنشطة		البرنامج
2017	2016	2015	2014	2014	2013			
290000	290000	290000	424000	424000	254633	الخدمات الإدارية والمساندة	601	0201
290000	290000	290000	424000	424000	254633	مجموع البرنامج		
6918000	6846000	6740000	6436000	6856000	5878303	إدارة مجلس الأعيان	601	0205
6918000	6846000	6740000	6436000	6856000	5878303	مجموع البرنامج		
13989000	13823000	13959000	11311000	12317000	11897655	إدارة مجلس النواب	601	0210
13989000	13823000	13959000	11311000	12317000	11897655	مجموع البرنامج		
21197000	20959000	20989000	18171000	19597000	18030591	المجموع		

الخلاصة الإجمالية للنفقات الجارية للسنوات 2017 - 2013

(بالدينار)

الفصل : 0201 مجلس الأمة

المجموعة	المادة	الوصف	فعلي 2013	مقدر 2014	اعادة تقدير 2014	مقدر 2015	تأشيري 2016	تأشيري 2017
21		تعويضات العاملين						
2111		الرواتب والأجور والعلاوات						
	003	مخصصات رئيس مجلس الأعيان	35400	42000	42000	42000	42000	42000
	004	مخصصات مجلس الأعيان	1979500	2912000	2692000	3108000	3108000	3108000
	005	مخصصات رئيس مجلس النواب	33423	40900	40900	42000	42000	42000
	006	مخصصات مجلس النواب	4807990	6222100	6210100	6258000	6258000	6258000
		المجموع	6856313	9217000	8985000	9450000	9450000	9450000
21		تعويضات العاملين						
2111		الرواتب والأجور والعلاوات						
	101	الموظفون المصنفون	168201	175000	175000	180000	179000	190000
	102	الموظفون غير المصنفين	1128484	1178000	1007000	1293000	1359000	1380000
	103	الموظفون بعقود شاملة	55190	43100	43100	56000	65000	80000
	105	علاوة غلاء المعيشة الشخصية	867588	924500	824500	1069000	1149000	1202000
	106	علاوة غلاء المعيشة العائلية	95860	104000	104000	120000	115000	135000
	110	علاوة العمل الإضافي	377842	392000	392000	385000	385000	385000
	111	العلاوة الإضافية	505293	529400	529400	720000	690000	650000
	113	علاوة النقل	124171	125500	125500	150000	140000	150000
	114	بدل تنقلات	75927	85500	85500	100000	100000	110000
	116	مكافآت الموظفين	1866415	1596000	1596000	1500000	1500000	1500000
	120	الموظفون بعقود	0	0	0	210000	210000	210000
		المجموع	5264971	5153000	4882000	5783000	5892000	5992000
2121		مساهمات الضمان الاجتماعي						
	301	الضمان الاجتماعي	537527	304000	304000	616000	377000	385000
		المجموع	537527	304000	304000	616000	377000	385000
22		استخدام السلع والخدمات						
2211		استخدام السلع و الخدمات						
	202	الهاتف والتلكس والبرق والبريد	159017	189500	189500	200000	200000	200000
	203	الماء	18437	26500	26500	41000	46000	49000
	204	الكهرباء	424309	520000	420000	471000	497000	445000
	205	المحروقات	243256	260000	220000	289000	314000	339000
	206	صيانة الآلات والأثاث ولوازمها	180817	270000	270000	199000	199000	199000
	207	صيانة السيارات والآليات ولوازمها	35993	45000	45000	65000	65000	115000
	208	صيانة وإصلاحات الأبنية ولوازمها	181380	65000	65000	85000	85000	85000
	209	قرطاسية مختلفة ومطبوعات و لوازم مكتبية	101375	105000	95000	90000	140000	140000
	210	مواد وخامات - إعاشة،البسة،أدوية،أفلام،الخ...	24385	17500	17500	85000	85000	85000
	211	التنظيفات ولوازمها - منها عقود التنظيفات	254386	265000	245000	270000	270000	300000
	212	التأمين	13761	12000	12000	35000	35000	35000
	213	السفر في المهمات الرسمية	912219	880500	617500	829000	933000	943000
	214	مصروفات سلع وخدمات	493024	595000	477000	841000	731000	795000
		المجموع	3042359	3251000	2700000	3500000	3600000	3730000
27		المنافع الاجتماعية						
2721		مساعدات اجتماعية						
	319	مساعدات اجتماعية	26500	24000	24000	24000	24000	24000
		المجموع	26500	24000	24000	24000	24000	24000
28		نفقات أخرى						
2821		نفقات اخرى جارية						
	302	المساهمات	175122	223000	223000	190000	190000	190000
	303	البعثات العلمية والدورات التدريبية	2850	43000	43000	65000	65000	65000
	305	مكافآت لغير الموظفين	1528716	1009000	637000	1039000	1039000	1033000
		المجموع	1706688	1275000	903000	1294000	1294000	1288000

الخلاصة الاجمالية للنفقات الجارية للسنوات 2017 - 2013

(بالدينار)

الفصل : 0201 مجلس الأمة

تأشيرتي 2017	تأشيرتي 2016	مقدر 2015	اعادة تقدير 2014	مقدر 2014	فعلي 2013	الوصف	المادة	المجموعة
						اصول غير مالية		31
						أجهزة و اليات ومعدات		3112
200000	200000	200000	276000	276000	534822	أجهزة و الات ومعدات	402	
200000	200000	200000	276000	276000	534822	المجموع		
						اصول ثابتة اخرى		3113
128000	122000	122000	97000	97000	61411	الاثاث	401	
128000	122000	122000	97000	97000	61411	المجموع		
21197000	20959000	20989000	18171000	19597000	18030591	مجموع الفصل		

النفقات الجارية حسب البرنامج والانشطة للسنوات 2013 - 2017

(بالدينار)

الفصل : 0201 مجلس الأمة

						الإدارة والخدمات المشتركة	0201	البرنامج
						الخدمات الإدارية والمساعدة	601	النشاط
تأشيرى 2017	تأشيرى 2016	مقدر 2015	اعادة تقدير 2014	مقدر 2014	فعلى 2013	الوصف	المادة / البند	المجموعة
						استخدام السلع والخدمات		22
						استخدام السلع والخدمات		2211
59000	59000	59000	171000	171000	64511	صيانة الآلات والأثاث ولوازمها		206
0	0	0	15000	15000	0	قرطاسية مختلفة ومطبوعات و لوازم مكتبية		209
41000	41000	41000	15000	15000	15000	مصروفات سلع وخدمات		214
100000	100000	100000	201000	201000	79511	المجموع		
						نفقات أخرى		28
						نفقات أخرى جارية		2821
190000	190000	190000	223000	223000	175122	المساهمات		302
12000	12000	12000	12000	12000	11746	جمعية الأبناء العامين للبرلمانات العربية	001	
25000	25000	25000	30000	30000	26696	الإتحاد البرلماني العربي	002	
15000	15000	15000	15000	15000	11148	الإتحاد البرلماني الدولي	003	
5000	5000	5000	10000	10000	0	التعاون العربي الأوربي	004	
5000	5000	5000	5000	5000	0	رابطة النساء البرلمانيات	005	
20000	20000	20000	26000	26000	23430	الإتحاد البرلماني الاسلامي/اليران	006	
5000	5000	5000	5000	5000	1658	منتدى برلمانيي افريقيا والعالم العربي للسكان والتنمية	007	
10000	10000	10000	7000	7000	10926	الجمعية البرلمانية لحوض المتوسط	008	
28000	28000	28000	28000	28000	27518	رابطة مجلس الشيوخ والشورى والمجالس المماثلة في افريقيا و	009	
65000	65000	65000	85000	85000	62000	البرلمان العربي الإنتقالي	010	
190000	190000	190000	223000	223000	175122	المجموع		
290000	290000	290000	424000	424000	254633	مجموع النشاط		
290000	290000	290000	424000	424000	254633	مجموع البرنامج		

النفقات الجارية حسب البرنامج والأنشطة للسنوات 2013 - 2017

(بالدينار)

الفصل : 0201 مجلس الأمة

						مجلس الاعيان	0205	البرنامج
						إدارة مجلس الاعيان	601	النشاط
تأشيرى 2017	تأشيرى 2016	مقدر 2015	اعادة تقدير 2014	مقدر 2014	فعلى 2013	الوصف	المادة / البند	المجموعة
						تعويضات العاملين		21
						الرواتب والأجور والعلوات		2111
42000	42000	42000	42000	42000	35400	مخصصات رئيس مجلس الاعيان		003
3108000	3108000	3108000	2692000	2912000	1979500	مخصصات مجلس الاعيان		004
60000	60000	60000	64000	64000	61877	الموظفون المصنفون		101
530000	520000	500000	565000	565000	544959	الموظفون غير المصنفين		102
10000	10000	5000	5000	5000	3860	الموظفون بعقود شاملة		103
483000	469000	469000	429000	429000	414740	علاوة غلاء المعيشة الشخصية		105
55000	50000	50000	44000	44000	42868	علاوة غلاء المعيشة العائلية		106
170000	170000	170000	177000	177000	171680	علاوة العمل الاضافي		110
300000	290000	270000	253000	253000	239178	العلاوة الاضافية		111
70000	70000	70000	57000	57000	55366	علاوة النقل		113
45000	45000	40000	41000	41000	35960	بدل تنقلات		114
650000	650000	650000	696000	696000	892260	مكافآت الموظفين		116
60000	60000	60000	0	0	0	الموظفون بعقود		120
5583000	5544000	5494000	5065000	5285000	4477648	المجموع		
						مساهمات الضمان الاجتماعي		2121
145000	142000	136000	151000	151000	134737	الضمان الاجتماعي	301	
145000	142000	136000	151000	151000	134737	المجموع		
						استخدام السلع والخدمات		22
						استخدام السلع والخدمات		2211
50000	50000	50000	50000	50000	47575	الهاتف والتلكس والبرق والبريد		202
16000	16000	16000	14000	14000	9742	الماء		203
200000	200000	200000	190000	240000	223127	الكهرباء		204
89000	89000	89000	90000	110000	99770	المحروقات		205
69000	69000	69000	0	0	0	التدفئة 001		
20000	20000	20000	0	0	0	سيارات الصالون 002		
40000	40000	40000	45000	45000	35589	صيانة الآلات والأثاث ولوازمها		206
15000	15000	15000	10000	10000	6573	صيانة السيارات والأثاث ولوازمها		207
15000	15000	15000	7000	7000	14064	صيانة وإصلاحات الابنية ولوازمها		208
40000	40000	40000	40000	50000	42552	قرطاسية مختلفة ومطبوعات و لوازم مكتبية		209
15000	15000	15000	10000	10000	6744	مواد وخامات - عشاء، البسة، أدوات، أفلام، الخ...		210
120000	120000	120000	100000	120000	113895	التنظيفات ولوازمها - منها عقود التنظيفات		211
10000	10000	10000	7000	7000	6132	التأمين		212
250000	250000	220000	200000	250000	308628	السفر في المهمات الرسمية		213
170000	140000	120000	120000	170000	203912	مصروفات سلع وخدمات		214
1030000	1000000	950000	883000	1083000	1118303	المجموع		
						المنافع الاجتماعية		27
						مساعادات اجتماعية		2721
6000	6000	6000	6000	6000	5000	مساعادات اجتماعية	319	
6000	6000	6000	6000	6000	5000	المجموع		
						نفقات أخرى		28
						نفقات اخرى جارية		2821
15000	15000	15000	6000	6000	2850	البعثات العلمية والدورات التدريبية		303
50000	50000	50000	25000	25000	22757	مكافآت لغير الموظفين		305
65000	65000	65000	31000	31000	25607	المجموع		
						اصول غير مالية		31
						أجهزة و البات ومعدات		3112
50000	50000	50000	225000	225000	101506	أجهزة و الات ومعدات	402	
50000	50000	50000	225000	225000	101506	المجموع		
						اصول ثابتة اخرى		3113
39000	39000	39000	75000	75000	15502	الأثاث	401	
39000	39000	39000	75000	75000	15502	المجموع		
6918000	6846000	6740000	6436000	6856000	5878303	مجموع النشاط		
6918000	6846000	6740000	6436000	6856000	5878303	مجموع البرنامج		

النفقات الجارية حسب البرنامج والأنشطة للسنوات 2013 - 2017

(بالدينار)

الفصل : 0201 مجلس الأمة

						مجلس النواب	0210	البرنامج
						إدارة مجلس النواب	601	النشاط
تأشيرتي 2017	تأشيرتي 2016	مقدر 2015	إعادة تقدير 2014	مقدر 2014	فعلي 2013	الوصف	المادة / البند	المجموعة
						تعويضات العاملين		21
						الرواتب والأجور والعلوات		2111
42000	42000	42000	40900	40900	33423	مخصصات رئيس مجلس النواب		005
6258000	6258000	6258000	6210100	6222100	4807990	مخصصات مجلس النواب		006
130000	119000	120000	111000	111000	106324	الموظفون المصنفون		101
850000	839000	793000	442000	613000	583525	الموظفون غير المصنفين		102
70000	55000	51000	38100	38100	51330	الموظفون بعقود شاملة		103
719000	680000	600000	395500	495500	452848	علاوة غلاء المعيشة الشخصية		105
80000	65000	70000	60000	60000	52992	علاوة غلاء المعيشة العائلية		106
215000	215000	215000	215000	215000	206162	علاوة العمل الإضافي		110
350000	400000	450000	276400	276400	266115	العلاوة الإضافية		111
80000	70000	80000	68500	68500	68805	علاوة النقل		113
65000	55000	60000	44500	44500	39967	بدل تنقلات		114
850000	850000	850000	900000	900000	974155	مكافآت الموظفين		116
150000	150000	150000	0	0	0	الموظفون بعقود		120
9859000	9798000	9739000	8802000	9085000	7643636	المجموع		
						مساهمات الضمان الاجتماعي		2121
240000	235000	480000	153000	153000	402790	الضمان الاجتماعي	301	
240000	235000	480000	153000	153000	402790	المجموع		
						استخدام السلع والخدمات		22
						استخدام السلع والخدمات		2211
150000	150000	150000	139500	139500	111442	الهاتف والتلكس والبرق والبريد		202
33000	30000	25000	12500	12500	8695	الماء		203
245000	297000	271000	230000	280000	201182	الكهرباء		204
250000	225000	200000	130000	150000	143486	المحروقات		205
160000	150000	140000	0	0	0	التدفئة 001		
90000	75000	60000	0	0	0	سيارات الصالون 002		
100000	100000	100000	54000	54000	80717	صيانة الآلات والأثاث ولوازمها		206
100000	50000	50000	35000	35000	29420	صيانة السيارات والأليات ولوازمها		207
70000	70000	70000	58000	58000	167316	صيانة وإصلاحات الأبنية ولوازمها		208
100000	100000	50000	40000	40000	58823	قرطاسية مختلفة ومطبوعات و لوازم مكتبية		209
70000	70000	70000	7500	7500	17641	مواد وخامات - إغاشة، البسة، أدوات، أفلام، الخ...		210
180000	150000	150000	145000	145000	140491	التنظيفات ولوازمها - منها عقود التنظيفات		211
25000	25000	25000	5000	5000	7629	التأمين		212
693000	683000	609000	417500	630500	603591	السفر في المهمات الرسمية		213
584000	550000	680000	342000	410000	274112	مصروفات سلع وخدمات		214
2600000	2500000	2450000	1616000	1967000	1844545	المجموع		
						المنافع الاجتماعية		27
						مساعدات اجتماعية		2721
18000	18000	18000	18000	18000	21500	مساعدات اجتماعية	319	
18000	18000	18000	18000	18000	21500	المجموع		
						نفقات أخرى		28
						نفقات أخرى جارية		2821
50000	50000	50000	37000	37000	0	البعثات العلمية والدورات التدريبية		303
983000	989000	989000	612000	984000	1505959	مكافآت لغير الموظفين		305
1033000	1039000	1039000	649000	1021000	1505959	المجموع		
						اصول غير مالية		31
						أجهزة و البات ومعدات		3112
150000	150000	150000	51000	51000	433316	أجهزة و الات ومعدات	402	
150000	150000	150000	51000	51000	433316	المجموع		
						اصول ثابتة أخرى		3113
89000	83000	83000	22000	22000	45909	الأثاث	401	
89000	83000	83000	22000	22000	45909	المجموع		
13989000	13823000	13959000	11311000	12317000	11897655	مجموع النشاط		
13989000	13823000	13959000	11311000	12317000	11897655	مجموع البرنامج		
21197000	20959000	20989000	18171000	19597000	18030591	مجموع الفصل		