

## الفصل : 1503 وزارة المالية/ الجمارك الاردنية

**النشأة :** رافق تأسيس امارة شرق الاردن انشاء اول ادارة جمركية وسميت انذاك بمديرية المكوس والاحصاء العام وكان هدفها الاحصاء والمعينة وجمع الايرادات عن البضائع الواردة الى البلاد وقد صدر اول قانون ينظم عملها عام 1926 قانون الجمارك والمكوس والذي تم تعديله عدة مرات .  
الى ان صدر قانون الجمارك المؤقت رقم ( 16 ) لسنة 1983، ونتيجة للتطورات التي مر بها الاردن صدر القانون الجديد رقم (20) لسنة 1998 ليواكب التطورات ويحل محل القانون المؤقت .

**الرؤية :** جمارك اكثر تميزا اقليميا ، داعمة للامن والاقتصاد الوطني.

**الرسالة :** تقديم خدمات جمركية متميزة لكافة المتعاملين، والمساهمة في حفز الاقتصاد ، وامن وحماية المجتمع ، وفق ما يلبي متطلبات التنمية الشاملة ، ويواكب التطورات على الصعيدين الوطني والعالمي .

**الاطار القانوني :** قانون الجمارك رقم (20) لسنة 1998

### مهام الوزارة / الدائرة:

- المساهمة في رفع كفاءة الاقتصاد الوطني وتشجيع الاستثمار وتعزيز قدرة الصناعة الوطنية على المنافسة.
- تسهيل حركة المسافرين والتبادل التجاري بين المملكة والدول الاخرى.
- الحد من الانشطة التجارية غير المشروعة.
- رفد الخزينة بالايرادات.

### الاهداف الوطنية التي تسهم الوزارة / الدائرة في تحقيقها:

- تطوير الاقتصاد الاردني ليكون مزدهرا ومنفتحا على الاسواق الاقليمية والعالمية.
- تعزيز الادارة الحكومية لتكون مستقرة ماليا وشفافة وخاضعة للمساءلة .

### أهم القضايا والتحديات التي تواجه الوزارة / الدائرة:

- تشابك علاقات العمل مع المؤسسات والدوائر الحكومية وتطبيق عدد كبير من القوانين والأنظمة .
- تطور وسائل التهريب على مستوى العالم والتي تستخدم تقنيات تكنولوجية متقدمة بالإضافة الى ضبط حالات التهريب الجمركي والتحايل التجاري.
- الاتجاه نحو تخفيض الرسوم الجمركية في ظل الاتفاقيات المبرمة مع منظمة التجارة العالمية وغيرها من الاتفاقيات الدولية ، وتحول دور الجمارك الى دور رقابي .

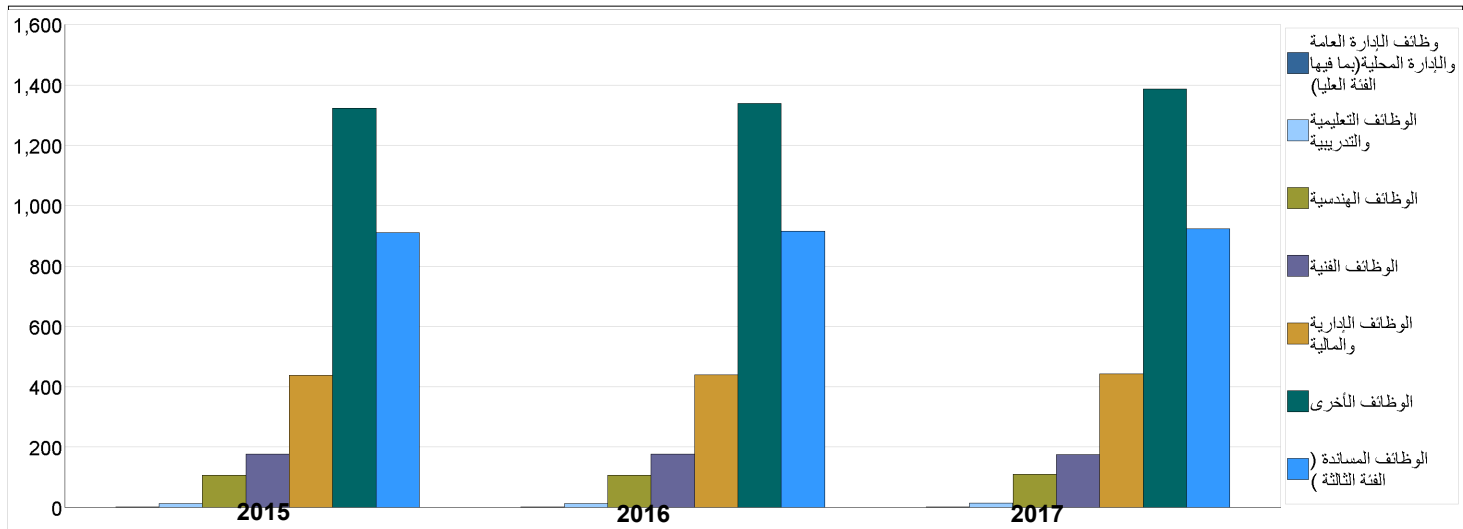
## الفصل : 1503 وزارة المالية/ الجمارك الاردنية

### الأهداف الإستراتيجية للوزارة / الدائرة و مؤشرات قياس الاداء

القيمة المستهدفة			تقييم ذاتي اولي	القيمة المستهدفة	القيمة الفعلية	القيمة	سنة الاساس	مؤشر قياس الأداء	الهدف الإستراتيجي
3%	3%	3%	3%	5%	2%	1.4%	2013	1	زيادة الحصلات الجمركية
83%	83%	83%	83%	82.7%	82%	78%	2013	1	2 - زيادة رضا الشركاء ومتلقي الخدمة
93.5%	93.5%	93.5%	93.5%	93.5%	90%	88.2%	2013	2	نسبة رضا الشركاء
220	230	240	250	180	293	260	2013	3	3 - زيادة المبادرات المجتمعية
5	5	5	5	5	4	2	2013	1	عدد المبادرات المجتمعية الجديدة
6.2	6.2	7	7.5	7.5	6.8	8	2013	1	4 - تخفيض زمن الأفرج عن البضائع.
10%	10%	10%	10%	15%	0	20%	2013	1	المعدل الزمني من لحظة وصول البضائع المنفذ الحدودي للحظة الخروج من الحرم الجمركي(العقبة بالايام)
6%	6%	6%	6%	6%	53%	5%	2013	1	5 - زيادة ضبط البضائع الخطرة والمضرة بينيا
7%	7%	7%	7%	7%	7%	6%	2013	1	نسبة الزيادة في قضايا التهريب الفعلي
1%	1%	1%	1%	1%	0	1%	2013	2	2 - زيادة فعالية عمليات مكافحة التهريب والانشطة التجارية غير المشروعة
20%	20%	20%	20%	20%	75%	30%	2013	3	نسبة قضايا ما يدخل في حكم التهريب والمخالفات الى العدد الكلي للبيانات الجمركية
3%	3%	3%	3%	3%	19%	42%	2013	4	3 - نسبة الزيادة في التزام المجتمع التجاري
98%	98%	98%	98%	98%	98%	97.7%	2013	4	4 - نسبة الزيادة في عدد ضبطيات عدم التصريح عن الاموال
92.9%	92.9%	92.9%	92.9%	92.9%	92.8%	92.6%	2013	5	5 - نسبة الزيادة في حالات التعدي على حقوق الملكية الفكرية
76%	76%	76%	75.9%	75.9%	79%	71.5%	2013	1	1 - زيادة فعالية الموارد البشرية واجراءات العمل.
90%	90%	90%	90%	90%	90%	79%	2013	2	2 - معدل تقييم اداء الموظفين
9.2%	9.2%	9.2%	9.2%	9.2%	8.9%	8.6%	2013	3	3 - نسبة رضا الموظفين
100%	100%	100%	100%	100%	100%	99.7%	2013	4	4 - نسبة تغطية الاحتياجات التدريبية
3%	3%	3%	3%	3%	3%	2%	2013	5	5 - نسبة مشاركة الموظفين في اللجان وفرق العمل
5	5	5	5	5	5	4	2013	6	6 - نسبة التزام الموظفين باخلاقيات الوظيفة العامة
-	185	170	150	150	103	44	2013	7	7 - نسبة الانخفاض في عدد شكاوى الموظفين
								8	8 - عدد الاجراءات التي تم تحسينها نتيجة الحوسبة
								9	9 - عدد الاجراءات التي تم تحسينها نتيجة التدقيق الداخلي والخارجي

### أعداد الكوادر البشرية في الوزارة / الدائرة

اولي 2017			2016		2015		الوظيفة	المجموعة	
			المجموع	أنثى	ذكر	المجموع			أنثى
1	0	1	1	0	1	1	0	1	مدير عام /لواء جمارك
15	5	10	12	4	8	13	4	9	وظائف تعليمية/رقيب - مقدم
110	5	105	107	4	103	106	4	102	وظائف هندسية/ملازم-راند جمارك
175	2	173	177	2	175	177	2	175	وظائف فنية/رقيب-مقدم جمارك
230	55	175	230	55	175	224	53	171	وظائف ادارية ومالية
213	48	165	209	48	161	214	47	167	مامورجمرك/رقيب-نقيب جمارك
110	0	110	90	0	90	80	0	80	مخمن/ رقيب -نقيب جمارك
65	2	63	65	2	63	65	1	64	مدير/مستشار/ عقيد- عميد جمارك
513	23	490	529	23	506	538	23	515	مدقق ارقيب- عقيد جمارك
373	0	373	335	0	335	325	0	325	مفتش ارقيب -ملازم اول جمارك
325	0	325	320	0	320	315	0	315	معاین / رقيب - عقيد جمارك
98	0	98	86	0	86	80	0	80	مرافق
491	32	459	500	30	470	496	30	466	وظائف ادارية/شرطي-وكيل
0	0	0	0	0	0	0	0	0	موظف تخليص/شرطي-وكيل
335	0	335	330	0	330	335	0	335	مفتش /شرطي-وكيل جمارك
3054	172	2882	2991	168	2823	2969	164	2805	المجموع
19028000	1141680	17886320	17786000	1067160	16718840	17801883	1068113	16733770	كلفة الرواتب



### أبرز المعلومات عن الوزارة / الدائرة

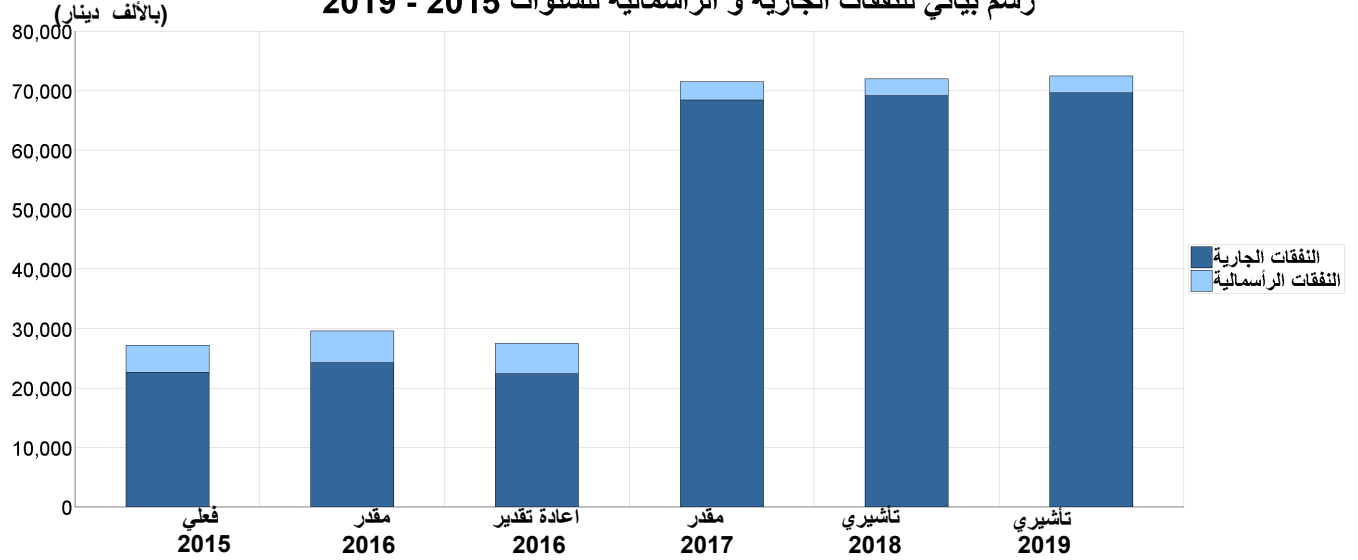
الرقم	الوصف
1	قامت الدائرة بتشغيل (5) محطات طاقة شمسية : محطة مركز وادي اليتيم , محطة وادي عربية , محطة سكن موظفي مركز جمرك العقبة , محطة مديرية المكافحة , محطة مركز مكافحة التهريب في منطقة الرويشد.
2	بلغ عدد المراكز الجمركية (24) مركز جمركي موزعة كما يلي : (8) مراكز حدودية ، (2) مراكز جوية ، (1) مراكز بريدية ، (4) مراكز عاملة في المناطق الصناعية المؤهلة ، (9) مراكز تخليص جمركي.
3	تنفذ الدائرة عدد من المشاريع الريادية ومنها مشروع تطوير نظام التخليص الجمركي العالمي (الاسيكودا) الذي يعنى بتبسيط اجراءات تنظيم البيان الجمركي، بالإضافة الى مشروع التتبع الالكتروني الذي يعنى بتتبع شاحنات الترانزيت.
4	حصلت الدائرة على عدة جوائز صادرة عن مركز الملك عبدالله الثاني للتميز ، وجوائز على المستوى الإقليمي والدولي منها (جائزة درع الحكومة الالكترونية العربية) ، بالإضافة الى عدد من المناصب الاقليمية والدولية منها (عضوية لجنة التدقيق والحاكمية الرشيدة في منظمة الجمارك العالمية).

**الخلاصة الاجمالية لنفقات الفصل 1503 - وزارة المالية/ الجمارك الاردنية**  
**للسنوات 2015 - 2019**

( بالدينار )

تأشيرى		مقدر	اعادة تقدير	مقدر	فعلي	الوصف	المجموعة
2019	2018	2017	2016	2016	2015		
<b>النفقات الجارية</b>							
18,478,000	18,080,000	17,478,000	16,280,000	17,702,000	16,393,062	الرواتب والاجور والعلوات	2111
1,700,000	1,620,000	1,550,000	1,506,000	1,531,000	1,408,821	مساهمات الضمان الاجتماعي	2121
3,698,000	3,698,000	3,648,000	3,600,000	4,000,000	3,811,442	استخدام السلع والخدمات	2211
44,750,000	44,750,000	44,750,000	0	0	0	الإعانات لمؤسسات عامة	2511
1,000,000	1,000,000	1,000,000	1,000,000	1,000,000	999,298	نفقات اخرى جارية	2821
69,626,000	69,148,000	68,426,000	22,386,000	24,233,000	22,612,623	مجموع النفقات الجارية	
<b>النفقات الرأسمالية</b>							
2,350,000	2,350,000	2,600,000	3,650,000	3,650,000	3,318,888	استخدام السلع والخدمات	2211
0	0	0	130,000	400,000	0	مباني وانشاءات	3111
0	0	0	800,000	800,000	800,000	اجهزة واليات ومعدات	3112
500,000	500,000	500,000	500,000	500,000	425,155	مخزونات	3122
2,850,000	2,850,000	3,100,000	5,080,000	5,350,000	4,544,043	مجموع النفقات الرأسمالية	
2,850,000	2,850,000	3,100,000	5,080,000	5,350,000	4,544,043	خزينة	
72,476,000	71,998,000	71,526,000	27,466,000	29,583,000	27,156,666	مجموع النفقات الجارية و الرأسمالية	

**رسم بياني للنفقات الجارية و الرأسمالية للسنوات 2015 - 2019**



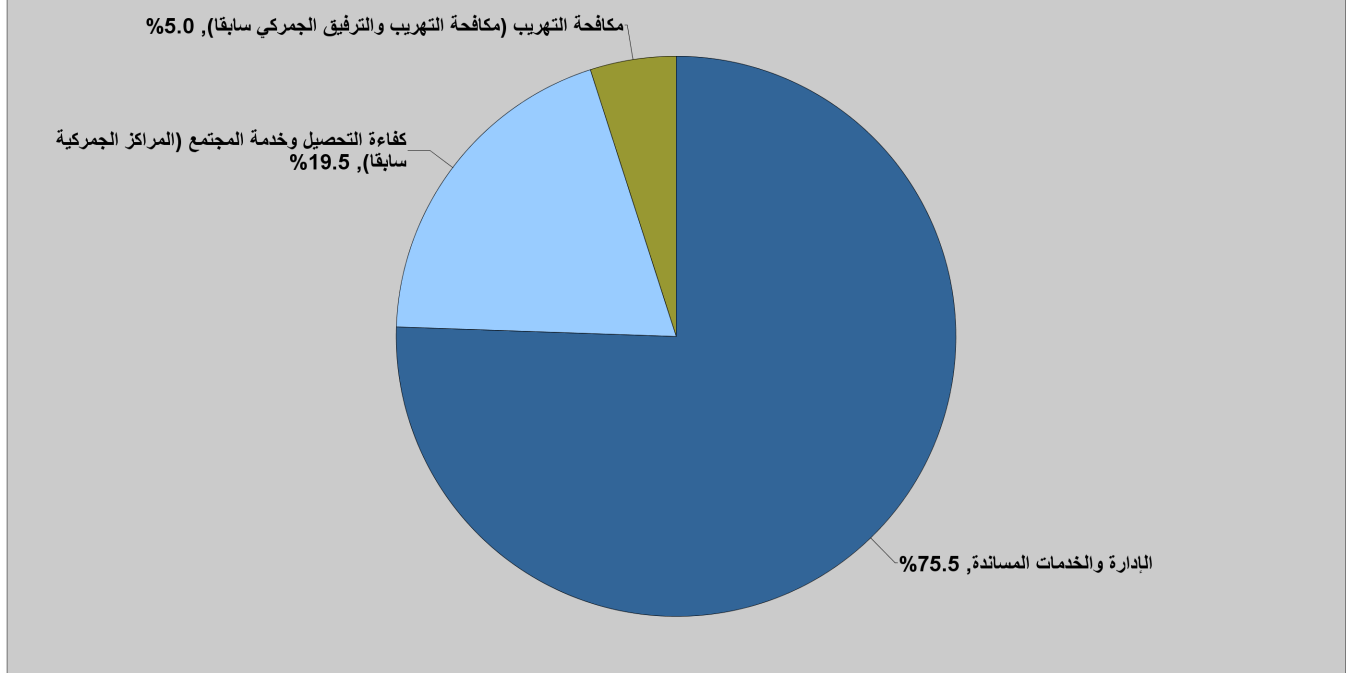
موازنة الفصل 1503 - وزارة المالية/ الجمارك الاردنية

لعام 2017 موزعة حسب البرنامج

( بالدينار )

البرنامج	الوصف	النفقات الجارية	النفقات الرأسمالية	إجمالي النفقات
2401	الإدارة والخدمات المساندة	52,228,000	1,800,000	54,028,000
2405	كفاءة التحصيل وخدمة المجتمع (المراكز الجمركية سابقا)	13,150,000	800,000	13,950,000
2410	مكافحة التهريب (مكافحة التهريب والترفيق الجمركي سابقا)	3,048,000	500,000	3,548,000
	المجموع	68,426,000	3,100,000	71,526,000

إجمالي النفقات لعام 2017 موزعة حسب البرامج



المخصصات المقدرة للإناث موزعة حسب البرامج للسنوات 2015 - 2019

البرنامج	2015	2016	2017	2018	2019
2401	الإدارة والخدمات المساندة	1005000	7835000	7862000	7880000
2405	كفاءة التحصيل وخدمة المجتمع (المراكز الجمركية سابقا)	220000	263000	263000	279000
2410	مكافحة التهريب (مكافحة التهريب والترفيق الجمركي سابقا)	30000	32000	31000	31000
	المجموع	1190000	1300000	8129000	8190000

موازنة الفصل 1503 - وزارة المالية/ الجمارك الاردنية موزعة حسب البرنامج

2401 برنامج الإدارة والخدمات المساندة							
<p><b>هدف البرنامج :</b>                      بناء و تطوير القدرات المؤسسية والاداء العام لدائرة الجمارك الاردنية                      الهدف الإستراتيجي المرتبط بالبرنامج :                      زيادة رضا الشركاء ومتلقي الخدمة.                      زيادة فعالية الموارد البشرية واجراءات العمل.                      المديرية المرتبطة بالبرنامج :</p> <p>1 - مكتب المدير العام 2- مديرية الشؤون الادارية 3 - مديرية الشؤون المالية                      4- مديرية العلاقات العامة والاعلام والتعاون الدولي 5- مديرية الرقابة والتفتيش 6- مديرية الموارد البشرية                      7- مديرية ادارة الجودة الجمركية الشاملة 8- مديرية النيابة العامة الجمركية                      9- مديرية تكنولوجيا المعلومات 10- مديرية خدمة الجمهور والمتابعة                      11- مركز التدريب الجمركي 12- مديرية الابنية والصيانة 13- مديرية الاستراتيجيات والتطوير المؤسسي 14- مديرية الشؤون القانونية                      الخدمات التي يقدمها البرنامج :</p> <p>- تقديم الخدمات المالية والادارية اللازمة لتسيير الاعمال والنشاطات التي تتطلبها طبيعة العمل.                      - العمل على رفع كفاءة الموظفين من خلال تنمية مهاراتهم وقدراتهم عن طريق اشراكهم في الدورات اللازمة ( الداخلية والخارجية ) وحسب الحاجات التدريبية .                      - إجراء الدراسات والاحصائيات اللازمة ومتابعة اصدار التعاميم والبلاغات والتعليمات التي تساعد في تسهيل وتطوير العمل الجمركي.                      - القيام بعمليات الرقابة الادارية والمالية والفنية ومتابعة انجاز العمل .                      - تطبيق المساءلة القانونية على الاعمال التي لا تتوافق مع التشريعات المعمول بها.                      الكوادر العاملة بالبرنامج :                      ينفذ البرنامج من خلال كادر وظيفي يقدر في عام 2016 بنحو ( 895 ) موظفا منهم ( 758 ) ذكور و ( 137 ) إناث .</p>							
<b>مؤشرات قياس أداء البرنامج</b>							
القيمة المستهدفة			تقييم ذاتي اولي 2016	القيمة المستهدفة 2016	القيمة الفعلية 2015	سنة لاساس القيمة	مؤشر قياس الاداء
2019	2018	2017	2016	2016	2015		
2	2	2	2	2	2	-	2013 عدد الخدمات الاستفسارية من خلال الموقع الالكتروني
2	2	2	2	2	2	2	2013 عدد الخدمات المقدمة للشركاء
2	2	2	2	2	1	5	2013 عدد خدمات الربط مع البنوك
1%	1%	1%	1%	1%	1.1%	2%	2013 نسبة الانخفاض في الاخطاء المرتكبة من قبل الموظفين
<b>مخصصات برنامج الإدارة والخدمات المساندة حسب الأنشطة والمشاريع (بالدينار)</b>							
تأشيري		مقدر	إعادة تقدير	مقدر	فعلي	الأنشطة و المشاريع	
2019	2018	2017	2016	2016	2015		
52,526,000	52,411,000	52,228,000	7,111,000	7,752,000	7,366,979	التفقات الجارية	
52,526,000	52,411,000	52,228,000	7,111,000	7,752,000	7,366,979	601 الخدمات الإدارية والمساندة	
1,550,000	1,550,000	1,800,000	2,930,000	3,200,000	2,721,189	التفقات الرأسمالية	
1,550,000	1,550,000	1,800,000	2,930,000	3,200,000	2,721,189	004 مشروع الخدمات المساندة والبنية التحتية	
1,550,000	1,550,000	1,800,000	2,930,000	3,200,000	2,721,189	البرنامج / خزينة	
54,076,000	53,961,000	54,028,000	10,041,000	10,952,000	10,088,168	مجموع البرنامج	

موازنة الفصل 1503 - وزارة المالية/ الجمارك الاردنية موزعة حسب البرنامج

2405	برنامج كفاءة التحصيل وخدمة المجتمع (المراكز الجمركية سابقا)
------	---

هدف البرنامج :

تسهيل ومراقبة حركة المسافرين والبضائع العابرة لحدود المملكة.

الهدف الإستراتيجي المرتبط بالبرنامج :

زيادة الحصائل الجمركية.

زيادة المبادرات المجتمعية.

تخفيض زمن الافراج عن البضائع.

المديرية المرتبطة بالبرنامج :

1-مديرية التعريف والاتفاقيات 2-مديرية الادخال المؤقت 3-مديرية الاعفاءات 4-مديرية شؤون القيمة 5-مديرية التراخيص والتخليص 6-مديرية القضايا  
7-مديرية الاستخبار الجمركي 8-مديرية الاتصالات والسيطرة الالكترونية 9-مديرية ادارة المخاطر

ويتبع لهذا البرنامج المراكز الجمركية التالية :

-جمرك عمان -جمرك العقبة -جمرك مطار الملكة علياء الدولي -جمرك المنطقة الحرة الزرقاء -جمرك مدينة الملك عبدالله الثاني الصناعية / سحاب -جمرك مدينة الحسين بن عبدالله الثاني الصناعية / الكرك -جمرك مدينة الحسن الصناعية / اربد -جمرك جابر -جمرك الكرامة -جمرك العمري -جمرك المدورة -جمرك معبر وادي الاردن -جمرك جسر الملك حسين -جمرك الرمثا -جمرك مطار عمان المدني -جمرك المنطقة الحرة السورية الاردنية -جمرك الضليل -جمرك الزرقاء -جمرك بريد العاصمة -جمرك غور نميرة -جمرك عمون -جمرك المنطقة الحرة الشيدية.

الخدمات التي يقدمها البرنامج :

- تسهيل ومراقبة حركة التجارة بالتراخيص.

- رفق الخزينة بالايرادات.

- تسهيل ومراقبة حركة المسافرين والبضائع ووسائط النقل العابرة لحدود المملكة، وفقا لصلاحيات الدائرة وبمقتضى التشريعات النافذة.

- مكافحة التهريب بكل انواعه.

- المساهمة في حماية المجتمع المحلي أمنيا واقتصاديا واجتماعيا.

- المساهمة في مراقبة الأنشطة التجارية لمنع غير المشروع منها وفقا للتشريعات النافذة.

الكوادر العاملة بالبرنامج :

ينفذ البرنامج من خلال كادر وظيفي يقدر في عام 2016 بنحو ( 1284 ) موظفا منهم ( 1261 ) ذكور و ( 23 ) إناث .

مؤشرات قياس أداء البرنامج

مؤشر قياس الأداء	سنة لاساس	القيمة الفعلية	القيمة المستهدفة	تقييم ذاتي اولى	القيمة المستهدفة		
					2015	2016	2017
1	2013	27%	22%	28%	22%	22%	22%

نسبة مساهمة الحصائل الجمركية في الموازنة العامة للدولة

مخصصات برنامج كفاءة التحصيل وخدمة المجتمع (المراكز الجمركية سابقا) حسب الانشطة والمشاريع (بالدينار)

الأنشطة و المشاريع	فعلي 2015	مقدر 2016	إعادة تقدير 2016	مقدر 2017	تأشيري 2018	تأشيري 2019
النفقات الجارية	11,999,640	13,125,000	12,219,000	13,150,000	13,629,000	13,934,000
601 تقديم الخدمات الجمركية	11,999,640	13,125,000	12,219,000	13,150,000	13,629,000	13,934,000
النفقات الرأسمالية	850,000	850,000	850,000	800,000	800,000	800,000
002 نظام الكاميرات والمراقبة التلفزيوني	800,000	800,000	800,000	800,000	800,000	800,000
008 تطبيق نظام السيطرة الالية (البوابات الالكترونية) / المنحة الاوروبية	50,000	50,000	50,000	0	0	0
البرنامج / خزينة	850,000	850,000	850,000	800,000	800,000	800,000
مجموع البرنامج	12,849,640	13,975,000	13,069,000	13,950,000	14,429,000	14,734,000

موازنة الفصل 1503 - وزارة المالية/ الجمارك الاردنية موزعة حسب البرنامج

2410	برنامج مكافحة التهريب (مكافحة التهريب والترقيق الجمركي سابقا)
<p>هدف البرنامج :</p> <p>مكافحة التهريب والأنشطة التجارية غير المشروعة وتسهيل حركة التجارة بالترانزيت</p> <p>الهدف الإستراتيجي المرتبط بالبرنامج :</p> <p>زيادة ضبط البضائع الخطرة والمضرة بينيا.</p> <p>زيادة فعالية عمليات مكافحة التهريب والأنشطة التجارية غير المشروعة.</p> <p>المديريات المرتبطة بالبرنامج :</p> <p>1- مديرية مكافحة التهريب ويتبع لها :  أ - دوريات الرويشد ب- دوريات العقبة ج - دوريات المفرق د - دوريات الازرق هـ دوريات معان</p> <p>2- مديرية الترقيق الجمركي ويتبع لها:  أ- ترقيق الازرق ب-ترقيق معان ج-ترقيق جابر د-ترقيق العقبة</p> <p>الخدمات التي يقدمها البرنامج :</p> <p>- مكافحة التهريب بكل انواعه.</p> <p>- المساهمة في حماية المجتمع المحلي أمنيا واقتصاديا واجتماعيا.</p> <p>- المساهمة في مراقبة الأنشطة التجارية لمنع غير المشروع منها وفقا للتشريعات النافذة.</p> <p>- تسهيل ومراقبة حركة التجارة بالترانزيت .</p> <p>الكوادر العاملة بالبرنامج :</p> <p>ينفذ البرنامج من خلال كادر وظيفي يقدر في عام 2016 بنحو ( 812 ) موظفا منهم ( 804 ) ذكور و ( 8 ) إناث .</p>	

مؤشرات قياس أداء البرنامج

مؤشر قياس الأداء	سنة لاساس	القيمة الفعالية	القيمة المستهدفة	تقييم ذاتي اولى	القيمة المستهدفة		
					2015	2016	2017
1	2013	89%	85%	80%	80%	80%	80%
2	2013	99%	97%	98%	98%	98%	98%

مخصصات برنامج مكافحة التهريب (مكافحة التهريب والترقيق الجمركي سابقا) حسب الأنشطة والمشاريع (بالدينار)

الأنشطة و المشاريع	فعلي 2015	مقدر 2016	إعادة تقدير 2016	مقدر 2017	تأشيري 2018	تأشيري 2019
التفقات الجارية	3,246,004	3,356,000	3,056,000	3,048,000	3,108,000	3,166,000
601 الترقيق الجمركي	1,625,247	1,698,000	1,528,000	1,524,000	1,554,000	1,583,000
602 التتبع الإلكتروني	1,620,757	1,658,000	1,528,000	1,524,000	1,554,000	1,583,000
التفقات الرأسمالية	972,854	1,300,000	1,300,000	500,000	500,000	500,000
001 نظام تتبع وإدارة شاحنات الترانزيت الإلكتروني	972,854	1,300,000	1,300,000	500,000	500,000	500,000
البرنامج / خزينة	972,854	1,300,000	1,300,000	500,000	500,000	500,000
مجموع البرنامج	4,218,858	4,656,000	4,356,000	3,548,000	3,608,000	3,666,000



النفقات الرأسمالية موزعة حسب المحافظات

الفصل : 1503 وزارة المالية/ الجمارك الاردنية

(بالدينار)

تأشيرى 2019	تأشيرى 2018	مقدر 2017	إعادة تقدير 2016	مقدر 2016	فعلى 2015	المحافظة	
800000	800000	800000	800000	800000	3194043	المستوى الوطنى	11
78000	75000	78000	81000	81000	53000	محافظة اربد	21
270000	270000	270000	397500	397500	200000	محافظة المفرق	22
0	0	0	0	0	0	محافظة جرش	23
0	0	0	0	0	0	محافظة عجلون	24
625000	628000	876000	2490000	2490000	490000	محافظة العاصمة	31
30000	30000	30000	40500	40500	24000	محافظة البلقاء	32
358000	358000	358000	476000	746000	183000	محافظة الزرقاء	33
0	0	0	0	0	0	محافظة مادبا	34
48000	48000	48000	67500	67500	45000	محافظة الكرك	41
290000	290000	290000	262500	262500	115000	محافظة معان	42
0	0	0	0	0	0	محافظة الطفيلة	43
351000	351000	350000	465000	465000	240000	محافظة العقبة	44
2850000	2850000	3100000	5080000	5350000	4544043	المجموع	

## الفصل : 1503 وزارة المالية/ الجمارك الاردنية

( بالدينار )

مخصصات الأنشطة الجارية حسب البرنامج							
البرنامج	الأنشطة	فعلي 2015	مقدر 2016	اعادة تقدير 2016	مقدر 2017	تأشير 2018	تأشير 2019
2405	601 تقديم الخدمات الجمركية	11999640	13125000	12219000	13150000	13629000	13934000
	مجموع البرنامج	11999640	13125000	12219000	13150000	13629000	13934000
2401	601 الخدمات الإدارية والمساعدة	7366979	7752000	7111000	52228000	52411000	52526000
	مجموع البرنامج	7366979	7752000	7111000	52228000	52411000	52526000
2410	601 الترفيه الجمركي	1625247	1698000	1528000	1524000	1554000	1583000
	602 التتبع الإلكتروني	1620757	1658000	1528000	1524000	1554000	1583000
	مجموع البرنامج	3246004	3356000	3056000	3048000	3108000	3166000
	المجموع	22612623	24233000	22386000	68426000	69148000	69626000

مخصصات المشاريع الرأسمالية حسب البرنامج							
البرنامج	المشاريع	فعلي 2015	مقدر 2016	اعادة تقدير 2016	مقدر 2017	تأشير 2018	تأشير 2019
2405	002 نظام الكاميرات والمراقبة التلفزيوني	800000	800000	800000	800000	800000	800000
	008 تطبيق نظام السيطرة الآلية (البوابات الالكترونية) / المنحة الاوروبية	50000	50000	50000	0	0	0
	مجموع البرنامج	850000	850000	850000	800000	800000	800000
2401	004 مشروع الخدمات المساعدة والبنية التحتية	2721189	3200000	2930000	1800000	1550000	1550000
	مجموع البرنامج	2721189	3200000	2930000	1800000	1550000	1550000
2410	001 نظام تتبع وإدارة شاحنات الترانزيت الإلكتروني	972854	1300000	1300000	500000	500000	500000
	مجموع البرنامج	972854	1300000	1300000	500000	500000	500000
	المجموع	4544043	5350000	5080000	3100000	2850000	2850000

الخلاصة الإجمالية للنفقات الجارية للسنوات 2015 - 2019

( بالدينار )

الفصل : 1503 وزارة المالية/ الجمارك الاردنية

المجموعة	المادة	الوصف	فعلية 2015	مقدر 2016	اعادة تقدير 2016	مقدر 2017	تأشيرى 2018	تأشيرى 2019
21		تعويضات العاملين						
2111		الرواتب والأجور والعلوات						
101		الموظفون المصنفون	1567715	1650000	1360000	1380000	1411000	1443000
102		الموظفون غير المصنفين	4604378	4680000	4625000	4715000	4820000	4925000
103		الموظفون بعقود شاملة	366901	384000	335000	360000	362000	365000
105		علاوة غلاء المعيشة الشخصية	4119967	4350000	3920000	4300000	4475000	4550000
106		علاوة غلاء المعيشة العائلية	514528	574000	485000	525000	540000	555000
111		العلاوة الاضافية	5034394	5615000	5242000	5544000	5713000	5864000
113		علاوة النقل	2710	5000	3000	4000	5000	6000
120		الموظفون بعقود	182469	444000	310000	650000	754000	770000
		المجموع	16393062	17702000	16280000	17478000	18080000	18478000
2121		مساهمات الضمان الاجتماعي						
301		الضمان الاجتماعي	1408821	1531000	1506000	1550000	1620000	1700000
		المجموع	1408821	1531000	1506000	1550000	1620000	1700000
22		استخدام السلع والخدمات						
2211		استخدام السلع و الخدمات						
201		الاجارات	126370	145000	145000	145000	147000	147000
202		خدمات الاتصالات	619909	650000	600000	620000	625000	625000
203		الماء	103078	98000	98000	99000	103000	103000
204		الكهرباء	1000586	925000	865000	750000	750000	750000
205		المحروقات	488092	500000	450000	450000	450000	450000
206		صيانة الآلات والأثاث ولوازمها	211629	209000	209000	214000	214000	214000
207		صيانة السيارات والآليات ولوازمها	219654	209000	209000	209000	209000	209000
208		صيانة وإصلاحات الابنية ولوازمها	178976	169000	169000	170000	170000	170000
209		قرطاسية مختلفة ومطبوعات و لوازم مكتبية	210510	200000	200000	204000	208000	208000
210		مواد وخامات - (عاشة،البسة،أدوية،أفلام،الخ...	8000	8000	8000	8500	8500	8500
211		التنظيفات ولوازمها - منها عقود التنظيفات	119924	122000	122000	125000	130000	130000
212		التأمين	119795	120000	120000	120000	122000	122000
213		السفر في المهمات الرسمية	4955	5000	5000	2500	2500	2500
214		مصروفات سلع وخدمات	399964	640000	400000	531000	559000	559000
		المجموع	3811442	4000000	3600000	3648000	3698000	3698000
25		الإعانات						
2511		الإعانات لمؤسسات عامة						
304		إعانات المؤسسات العامة غير المالية	0	0	0	44750000	44750000	44750000
		المجموع	0	0	0	44750000	44750000	44750000
28		نفقات أخرى						
2821		نفقات أخرى جارية						
306		رديات إيرادات لسنوات سابقة	999298	1000000	1000000	1000000	1000000	1000000
		المجموع	999298	1000000	1000000	1000000	1000000	1000000
		مجموع الفصل	22612623	24233000	22386000	68426000	69148000	69626000

النفقات الجارية حسب البرنامج والانشطة للسنوات 2015 - 2019

الفصل: 1503 وزارة المالية/ الجمارك الاردنية

( بالدينار )

الإدارة والخدمات المساندة						2401	البرنامج
الخدمات الإدارية والمساندة						601	النشاط
تأشيري 2019	تأشيري 2018	مقدر 2017	إعادة تقدير 2016	مقدر 2016	فعلي 2015	المادة / البند	المجموعة
						تعويضات العاملين	21
						الرواتب والأجور والعلوات	2111
550000	538000	527000	526000	615000	579219	101 الموظفون المصنفون	
1003000	982000	960000	950000	990000	960993	102 الموظفون غير المصنفين	
365000	362000	360000	335000	384000	366901	103 الموظفون بفقود شاملة	
955000	940000	912000	800000	910000	879772	105 علاوة غلاء المعيشة الشخصية	
118000	115000	110000	104000	120000	89903	106 علاوة غلاء المعيشة العائلية	
1425000	1400000	1350000	1235000	1300000	1216856	111 العلاوة الاضافية	
6000	5000	4000	3000	5000	2710	113 علاوة النقل	
120000	115000	100000	70000	150000	99058	120 الموظفون بفقود	
4542000	4457000	4323000	4023000	4474000	4195412	المجموع	
						مساهمات الضمان الاجتماعي	2121
450000	420000	400000	390000	400000	380000	301 الضمان الاجتماعي	
450000	420000	400000	390000	400000	380000	المجموع	
						استخدام السلع والخدمات	22
						استخدام السلع والخدمات	2211
91000	91000	90000	90000	90000	88897	201 الاجارات	
302000	302000	300000	299500	312000	306695	202 خدمات الاتصالات	
16000	16000	15000	15000	15000	19807	203 الماء	
401000	401000	401000	431000	446000	474521	204 الكهرباء	
114000	114000	114000	112500	125000	166802	205 المحروقات	
20000	20000	20000	20000	20000	28948	001 التكلفة	
11000	11000	11000	10000	10000	10000	002 سيارات الصالون	
83000	83000	83000	82500	95000	127854	003 مركبات النقل والاثبات الثقيلة	
66000	66000	66000	64000	64000	70000	206 صيانة الآلات والاثاث ولوازمها	
47000	47000	47000	47000	47000	49699	207 صيانة السيارات والاثبات ولوازمها	
60000	60000	60000	60000	60000	49310	208 صيانة وإصلاحات الأبنية ولوازمها	
73000	73000	72000	70000	70000	69899	209 قرطاسية مختلفة ومطبوعات و لوازم مكتبية	
2500	2500	2500	2000	2000	2000	210 مواد وخامات - إعاشة، البسة، أدوات، أفلام، الخ...	
130000	130000	125000	122000	122000	119924	211 التنظيفات ولوازمها - منها عقود التنظيفات	
122000	122000	120000	120000	120000	119795	212 التأمين	
2500	2500	2500	5000	5000	4955	213 السفر في المهمات الرسمية	
357000	357000	340000	260000	400000	249965	214 مصروفات سلع وخدمات	
1784000	1784000	1755000	1698000	1878000	1792269	المجموع	
						الإعانات	25
						الإعانات لمؤسسات عامة	2511
44750000	44750000	44750000	0	0	0	304 إعانات المؤسسات العامة غير المالية	
44750000	44750000	44750000	0	0	0	103 صندوق المنافع الوظيفية للجمارك الاردنية *	
44750000	44750000	44750000	0	0	0	المجموع	
						نفقات أخرى	28
						نفقات اخرى جارية	2821
1000000	1000000	1000000	1000000	1000000	999298	306 رديات إيرادات لسنوات سابقة	
1000000	1000000	1000000	1000000	1000000	999298	المجموع	
52526000	52411000	52228000	7111000	7752000	7366979	مجموع النشاط	
52526000	52411000	52228000	7111000	7752000	7366979	مجموع البرنامج	

النفقات الجارية حسب البرنامج والانشطة للسنوات 2015 - 2019

( بالدينار )

الفصل : 1503 وزارة المالية/ الجمارك الاردنية

كفاءة التحصيل وخدمة المجتمع (المراكز الجمركية سابقا)						2405	البرنامج
تقديم الخدمات الجمركية						601	النشاط
تأشيرتي 2019	تأشيرتي 2018	مقدر 2017	اعادة تقدير 2016	مقدر 2016	فعلي 2015	المادة / البند	المجموعة
						تعويضات العاملين	21
						الرواتب والأجور والعلوات	2111
833000	815000	797000	780000	973000	928948	الموظفون المصنفون	101
3062000	2998000	2935000	2863000	2866000	2838636	الموظفون غير المصنفين	102
3085000	3035000	2898000	2640000	2800000	2589605	علاوة غلاء المعيشة الشخصية	105
345000	337000	331000	301000	370000	346318	علاوة غلاء المعيشة العائلية	106
3829000	3713000	3604000	3427000	3715000	3273028	العلاوة الاضافية	111
596000	587000	500000	196000	234000	47741	الموظفون يعقود	120
11750000	11485000	11065000	10207000	10958000	10024276	المجموع	
						مساهمات الضمان الاجتماعي	2121
1100000	1060000	1016000	986000	993000	892821	الضمان الاجتماعي	301
1100000	1060000	1016000	986000	993000	892821	المجموع	
						استخدام السلع والخدمات	22
						استخدام السلع والخدمات	2211
56000	56000	55000	55000	55000	37473	الايارات	201
171000	171000	170000	155000	170000	167351	خدمات الاتصالات	202
67000	67000	66000	65000	65000	64604	الماء	203
187000	187000	187000	217000	235000	267704	الكهرباء	204
120000	120000	120000	120000	135000	117488	المحروقات	205
40000	40000	40000	40000	40000	49381	التدفئة 001	
80000	80000	80000	80000	95000	68107	مركبات النقل والالات الثقيلة 003	
68000	68000	68000	65000	65000	66584	صيانة الالات والاثاث ولوازمها	206
68000	68000	68000	68000	68000	69996	صيانة السيارات والالات ولوازمها	207
70000	70000	70000	69000	69000	69800	صيانة واصلاحات الابنية ولوازمها	208
73000	73000	72000	70000	70000	69544	قرطاسية مختلفة ومطبوعات و لوازم مكتبية	209
2000	2000	2000	2000	2000	2000	مواد وخامات - اعاشة،البسة،ادوية،افلام،الخ...	210
202000	202000	191000	140000	240000	149999	مصروفات سلع وخدمات	214
1084000	1084000	1069000	1026000	1174000	1082543	المجموع	
13934000	13629000	13150000	12219000	13125000	11999640	مجموع النشاط	
13934000	13629000	13150000	12219000	13125000	11999640	مجموع البرنامج	

النفقات الجارية حسب البرنامج والانشطة للسنوات 2015 - 2019

( بالدينار )

وزارة المالية/ الجمارك الاردنية

الفصل : 1503

مكافحة التهريب (مكافحة التهريب والترفيق الجمركي سابقا)						2410	البرنامج
الترفيق الجمركي						601	النشاط
تأشيرتي 2019	تأشيرتي 2018	مقدر 2017	اعادة تقدير 2016	مقدر 2016	فعلي 2015	المادة / البند	المجموعة
						تعويضات العاملين	21
						الرواتب والأجور والعلوات	2111
30000	29000	28000	27000	31000	29958	101 الموظفون المصنفون	
430000	420000	410000	406000	412000	402443	102 الموظفون غير المصنفين	
255000	250000	245000	240000	340000	314931	105 علاوة غلاء المعيشة الشخصية	
46000	44000	42000	40000	42000	39674	106 علاوة غلاء المعيشة العائلية	
305000	300000	295000	290000	300000	266123	111 العلاوة الاضافية	
27000	26000	25000	22000	30000	30616	120 الموظفون بفقود	
1093000	1069000	1045000	1025000	1155000	1083745	المجموع	
						مساهمات الضمان الاجتماعي	2121
75000	70000	67000	65000	69000	68000	301 الضمان الاجتماعي	
75000	70000	67000	65000	69000	68000	المجموع	
						استخدام السلع والخدمات	22
						استخدام السلع والخدمات	2211
76000	76000	75000	72750	84000	73479	202 خدمات الاتصالات	
10000	10000	9000	9000	9000	8667	203 الماء	
81000	81000	81000	108500	122000	129246	204 الكهرباء	
108000	108000	108000	108750	120000	109704	205 المحروقات	
20000	20000	20000	20000	20000	27351	001 التفتحة	
88000	88000	88000	88750	100000	82353	003 مركبات النقل والآليات الثقيلة	
40000	40000	40000	40000	40000	35411	206 صيانة الآلات والآليات ولوازمها	
47000	47000	47000	47000	47000	49992	207 صيانة السيارات والآليات ولوازمها	
20000	20000	20000	20000	20000	29893	208 صيانة وإصلاحات الآلية ولوازمها	
31000	31000	30000	30000	30000	35110	209 قرطاسية مختلفة ومطبوعات و لوازم مكتبية	
2000	2000	2000	2000	2000	2000	210 مواد وخامات - إغاشة،البسة،أدوية،أفلام،الخ...	
415000	415000	412000	438000	474000	473502	المجموع	
1583000	1554000	1524000	1528000	1698000	1625247	مجموع النشاط	
						التتبع الإلكتروني	602
						تعويضات العاملين	21
						الرواتب والأجور والعلوات	2111
30000	29000	28000	27000	31000	29590	101 الموظفون المصنفون	
430000	420000	410000	406000	412000	402306	102 الموظفون غير المصنفين	
255000	250000	245000	240000	300000	335659	105 علاوة غلاء المعيشة الشخصية	
46000	44000	42000	40000	42000	38633	106 علاوة غلاء المعيشة العائلية	
305000	300000	295000	290000	300000	278387	111 العلاوة الاضافية	
27000	26000	25000	22000	30000	5054	120 الموظفون بفقود	
1093000	1069000	1045000	1025000	1115000	1089629	المجموع	
						مساهمات الضمان الاجتماعي	2121
75000	70000	67000	65000	69000	68000	301 الضمان الاجتماعي	
75000	70000	67000	65000	69000	68000	المجموع	
						استخدام السلع والخدمات	22
						استخدام السلع والخدمات	2211
76000	76000	75000	72750	84000	72384	202 خدمات الاتصالات	
10000	10000	9000	9000	9000	10000	203 الماء	
81000	81000	81000	108500	122000	129115	204 الكهرباء	
108000	108000	108000	108750	120000	94098	205 المحروقات	
20000	20000	20000	20000	20000	12747	001 التفتحة	
88000	88000	88000	88750	100000	81351	003 مركبات النقل والآليات الثقيلة	
40000	40000	40000	40000	40000	39634	206 صيانة الآلات والآليات ولوازمها	
47000	47000	47000	47000	47000	49967	207 صيانة السيارات والآليات ولوازمها	
20000	20000	20000	20000	20000	29973	208 صيانة وإصلاحات الآلية ولوازمها	
31000	31000	30000	30000	30000	35957	209 قرطاسية مختلفة ومطبوعات و لوازم مكتبية	
2000	2000	2000	2000	2000	2000	210 مواد وخامات - إغاشة،البسة،أدوية،أفلام،الخ...	
415000	415000	412000	438000	474000	463128	المجموع	
1583000	1554000	1524000	1528000	1658000	1620757	مجموع النشاط	
3166000	3108000	3048000	3056000	3356000	3246004	مجموع البرنامج	
69626000	69148000	68426000	22386000	24233000	22612623	مجموع الفصل	

\* يصرف من هذا البند بما لا يتجاوز المبلغ الذي يتم توريده للخزينة العامة وفقا لاحكام قانون توريد الدوائر والوحدات الحكومية المعمول به.

الخلاصة الإجمالية للنفقات الرأسمالية للسنوات 2015 - 2019

( بالدينار )

الفصل : 1503 وزارة المالية/ الجمارك الاردنية

تأشيرتي 2019	تأشيرتي 2018	مقدر 2017	اعادة تقدير 2016	مقدر 2016	فعلي 2015	الوصف	المادة	المجموعة
						التفقات		
						استخدام السلع والخدمات		22
						استخدام السلع والخدمات		2211
250000	250000	500000	0	0	0	صيانة واصلاحات المباني والمرافق	510	
2100000	2100000	2100000	3650000	3650000	3318888	نفقات ادامة و تشغيل	512	
2350000	2350000	2600000	3650000	3650000	3318888	المجموع		
						اصول ثابتة		
						اصول غير مالية		31
						مباني و انشاءات		3111
0	0	0	130000	400000	0	اشغال و انشاءات	508	
0	0	0	130000	400000	0	المجموع		
						أجهزة و البات ومعدات		3112
0	0	0	800000	800000	800000	معدات والآت و أجهزة	505	
0	0	0	800000	800000	800000	المجموع		
						مخزونات		3122
500000	500000	500000	500000	500000	425155	مواد ولوازم	503	
500000	500000	500000	500000	500000	425155	المجموع		
2850000	2850000	3100000	5080000	5350000	4544043	مجموع الفصل		

النفقات الرأسمالية حسب البرنامج والمشاريع للسنوات 2015 - 2019

الفصل : 1503 وزارة المالية/ الجمارك الاردنية

( بالدينار )

						الإدارة والخدمات المساندة	2401	البرنامج
						مشروع الخدمات المساندة والبنية التحتية	004	المشروع
						رأسمالية - خزينة	102001	مصدر التمويل
تأشيرتي 2019	تأشيرتي 2018	مقدر 2017	اعادة تقدير 2016	مقدر 2016	فعلي 2015	الوصف	المادة / البند	المجموعة
						استخدام السلع والخدمات		22
						استخدام السلع والخدمات		2211
						صيانة واصلاحات المباني والمرافق	510	
250000	250000	500000	0	0	0	صيانة ابنية ومرافق مختلفة	008	
250000	250000	500000	0	0	0	مجموع المادة		
						نفقات ادامة و تشغيل	512	
800000	800000	800000	800000	800000	796034	عقود خدمات	013	
0	0	0	1500000	1500000	1500000	رخص برمجيات	016	
800000	800000	800000	2300000	2300000	2296034	مجموع المادة		
						اصول غير مالية		31
						مباني وانشاءات		3111
						اشغال وانشاءات	508	
0	0	0	130000	400000	0	انشاءات مختلفة	040	
0	0	0	130000	400000	0	مجموع المادة		
						مخزونات		3122
						مواد ولوازم	503	
500000	500000	500000	500000	500000	0	مواد وخامات	028	
0	0	0	0	0	425155	متفرقة	999	
500000	500000	500000	500000	500000	425155	مجموع المادة		
1550000	1550000	1800000	2930000	3200000	2721189	مجموع المشروع / خزينة		
1550000	1550000	1800000	2930000	3200000	2721189	مجموع البرنامج		



النفقات الرأسمالية حسب البرنامج والمشاريع للسنوات 2015 - 2019

الفصل : 1503 وزارة المالية/ الجمارك الاردنية

( بالدينار )

البرنامج							2405	كفاءة التحصيل وخدمة المجتمع (المراكز الجمركية سابقا)	
المشروع							002	نظام الكاميرات والمراقبة التلفزيوني	
مصدر التمويل							102001	رأسمالية - خزينة	
المجموعة	المادة / البند	الوصف	فعلي 2015	مقدر 2016	اعادة تقدير 2016	مقدر 2017	تأشيري 2018	تأشيري 2019	
22		استخدام السلع والخدمات							
2211		استخدام السلع والخدمات							
512		نفقات ادامة وتشغيل							
006		صيانة الاجهزة والالات والمعدات	0	800000	800000	800000	800000	800000	
		مجموع المادة	0	800000	800000	800000	800000	800000	
31		اصول غير مالية							
3112		اجهزة واليات ومعدات							
505		معدات وآلات واجهزة							
999		متفرقة	800000	0	0	0	0	0	
		مجموع المادة	800000	0	0	0	0	0	
		مجموع المشروع / خزينة	800000	800000	800000	800000	800000	800000	
المشروع							008	تطبيق نظام السيطرة الالية (البوابات الالكترونية) / المنحة الاوروبية	
مصدر التمويل							102001	رأسمالية - خزينة	
المجموعة	المادة / البند	الوصف	فعلي 2015	مقدر 2016	اعادة تقدير 2016	مقدر 2017	تأشيري 2018	تأشيري 2019	
22		استخدام السلع والخدمات							
2211		استخدام السلع والخدمات							
512		نفقات ادامة وتشغيل							
006		صيانة الاجهزة والالات والمعدات	50000	50000	50000	50000	0	0	
		مجموع المادة	50000	50000	50000	50000	0	0	
		مجموع المشروع / خزينة	50000	50000	50000	50000	0	0	
		مجموع البرنامج	850000	850000	850000	800000	800000	800000	

النفقات الرأسمالية حسب البرنامج والمشاريع للسنوات 2015 - 2019

الفصل : 1503 وزارة المالية/ الجمارك الاردنية

( بالدينار )

مكافحة التهريب (مكافحة التهريب والترفيق الجمركي سابقا)						2410	البرنامج	
نظام تتبع وإدارة شاحنات الترانزيت الالكتروني						001	المشروع	
رأسمالية - خزينة						102001	مصدر التمويل	
تأشيرتي 2019	تأشيرتي 2018	مقدر 2017	اعادة تقدير 2016	مقدر 2016	فعلي 2015	الوصف	المادة / البند	المجموعة
						استخدام السلع والخدمات		22
						استخدام السلع والخدمات		2211
						نفقات ادامة و تشغيل		512
200000	200000	200000	200000	200000	0	الهاتف والبرق والبريد		002
300000	300000	300000	300000	300000	0	صيانة الاجهزة والالات والمعدات		006
0	0	0	0	0	972854	متفرقة		999
500000	500000	500000	500000	500000	972854	مجموع المادة		
						اصول غير مالية		31
						أجهزة و البات ومعدات		3112
						معدات وآلات وأجهزة		505
0	0	0	800000	800000	0	اجهزة اتصالات		019
0	0	0	800000	800000	0	مجموع المادة		
500000	500000	500000	1300000	1300000	972854	مجموع المشروع / خزينة		
500000	500000	500000	1300000	1300000	972854	مجموع البرنامج		
2850000	2850000	3100000	5080000	5350000	4544043	مجموع الفصل		