

الفصل : 0702 وزارة الشؤون السياسية والبرلمانية

النشأة : أنشئت بموجب نظام التنظيم الاداري رقم (59) لسنة 2013.

الرؤية : دولة مدنية عمادها التعددية السياسية وسيادة القانون.

الرسالة : المساهمة في تعميق مفاهيم وممارسات الدولة المدنية وترسيخ التعددية السياسية والمواطنة الفاعلة على اساس مبدأ سيادة القانون، وتنظيم التعاون بين السلطين التنفيذية والتشريعية، ورسم السياسات اللازمة لتعزيز قاعدة المشاركة السياسية.

الاطار القانوني : النظام رقم (59) لسنة 2013 وتعديلاته.

مهام الوزارة / الدائرة:

- رسم السياسات والاستراتيجيات الكفيلة بتوسيع قاعدة المشاركة السياسية للمواطنين، وترسيخ قيم الديمقراطية ووضع الخطط والبرامج اللازمة لتنفيذها.
- تطوير السياسات والاستراتيجيات الكفيلة بتحقيق اعلى درجات التعاون بين السلطين التشريعية والتنفيذية.
- تطوير قنوات الاتصال بين الوزارة والاحزاب السياسية ومؤسسات وهيئات وقطاعات المجتمع المختلفة.
- متابعة مشروعات القوانين المحالة الى مجلس الامة والمناقشات التي تدور حولها.
- متابعة اعمال لجان مجلسي الاعيان والنواب والتقارير والتوصيات الصادرة عنها.
- التعاون مع الوزارات والمؤسسات والدوائر الحكومية لمتابعة "ادوات الرقابة البرلمانية" التي يوجهها اعضاء مجلسي الاعيان والنواب.
- تعزيز الوعي بالانوع الاجتماعي وزيادة مشاركة المرأة والشباب في العمل السياسي والحزبي كشركاء في عمليات صنع القرار.

الاهداف الوطنية التي تسهم الوزارة / الدائرة في تحقيقها:

- سيادة القانون - المواطنة الفاعلة (مجتمع فعال مبني على مواطنة فاعلة).

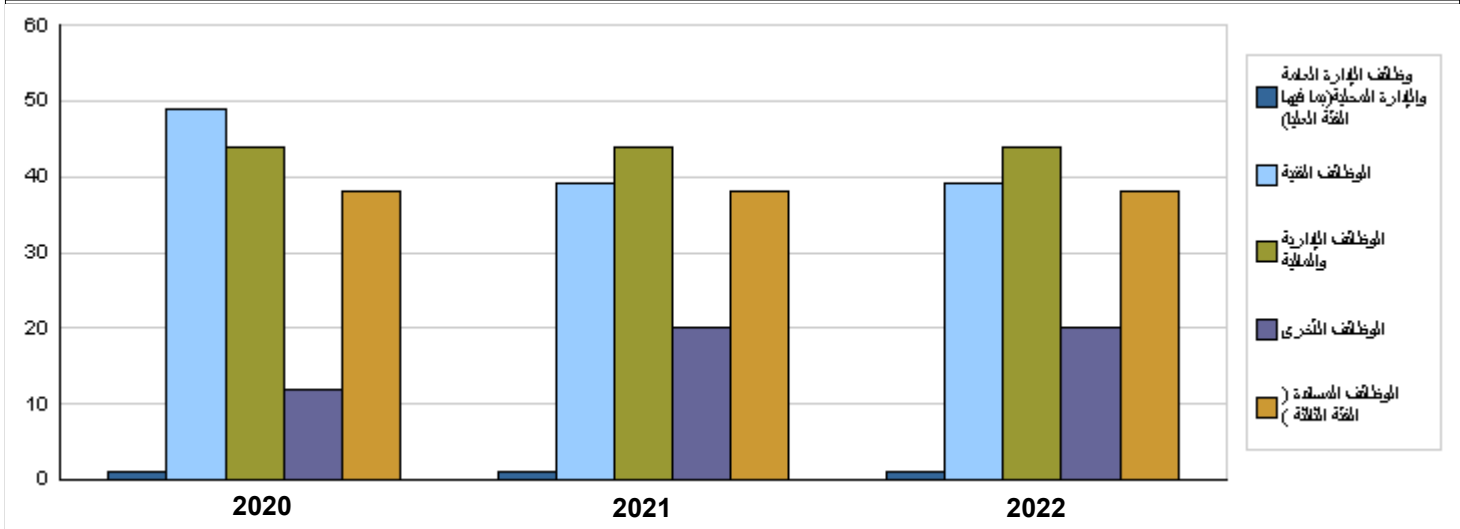
الفصل : 0702 وزارة الشؤون السياسية والبرلمانية

الأهداف الإستراتيجية للوزارة / الدائرة و مؤشرات قياس الاداء

القيمة المستهدفة			تقييم ذاتي اولى	القيمة المستهدفة	القيمة الفعلية	القيمة	سنة الأساس	مؤشر قياس الأداء	الهدف الإستراتيجي
2024	2023	2022	2021	2021	2020	2020	2020		
92%	90%	88%	86%	88%	86%	86%	2020	1	نسبة رضا المتعاملين.
95%	90%	88%	85%	84%	80%	80%	2020	2	نسبة تطبيق دليل الخدمات المقدمة للأحزاب والجمعيات.
84%	82%	80%	76%	80%	78%	78%	2020	3	نسبة رضا الموظفين.
90%	87%	85%	83%	85%	83%	83%	2020	4	نسبة الموظفين الخاضعين للتدريب ورفع الكفاءة.
70%	65%	60%	55%	55%	53%	53%	2020	1	نسبة المشاركة السياسية للأحزاب (من ضمنها الانتخابات).
88%	88%	88%	80%	88%	75%	75%	2020	2	نسبة رضا الشركاء (مؤسسات المجتمع المدني، الأحزاب، الماتحين).
80%	80%	75%	65%	65%	60%	60%	2020	3	نسبة المشاركة السياسية للشباب (من ضمنها الانتخابات).
40%	40%	35%	20%	20%	20%	20%	2020	4	نسبة زيادة المنتسبين للأحزاب (حسب الفئات العمرية والجنس).
35%	35%	30%	15%	16%	14%	14%	2020	1	نسبة مشاركة المرأة في الأحزاب.
39%	37%	37%	36%	36%	34%	34%	2020	2	نسبة المشاركة السياسية للمرأة (من ضمنها الانتخابات).
25%	24%	23%	21%	21%	21%	21%	2020	3	نسبة السيدات المترشحات (من ضمنها الانتخابات).
25%	25%	25%	12%	15%	12%	12%	2020	4	نسبة السيدات الفائزات بالنسبة للسيدات المترشحات (من ضمنها الانتخابات).
95%	94%	93%	87%	92%	89%	89%	2020	1	نسبة الإجابة على دوات الرقابة البرلمانية.
95%	94%	93%	71%	92%	75%	75%	2020	2	نسبة الردود على الطلبات الخاصة بأعضاء مجلس الأمة من إجمالي عددها.
									2 - ترسيخ أسس المشاركة السياسية الفاعلة وتطوير ألياتها.
									3 - تعزيز دور النوع الاجتماعي في الحياة السياسية.
									4 - تعزيز التعاون بين السلطتين التشريعية والتنفيذية.

أعداد الكوادر البشرية في الوزارة / الدائرة

اولى 2022			2021			2020			الوظيفة	المجموعة
المجموع	أنثى	ذكر	المجموع	أنثى	ذكر	المجموع	أنثى	ذكر		
1	0	1	1	0	1	1	0	1	وظائف الإدارة العامة والإدارة المحلية (بما فيها الفئة العليا)	
39	17	22	39	17	22	49	24	25	وظائف الفنية	
44	18	26	44	18	26	44	14	30	وظائف الإدارية والمالية	
20	8	12	20	8	12	12	4	8	وظائف الأخرى	
38	6	32	38	6	32	38	6	32	وظائف المساندة (الفئة الثالثة)	
142	49	93	142	49	93	144	48	96	المجموع	
1440000	496901	943099	1342000	463085	878915	1263153	421051	842102	كلفة الرواتب	



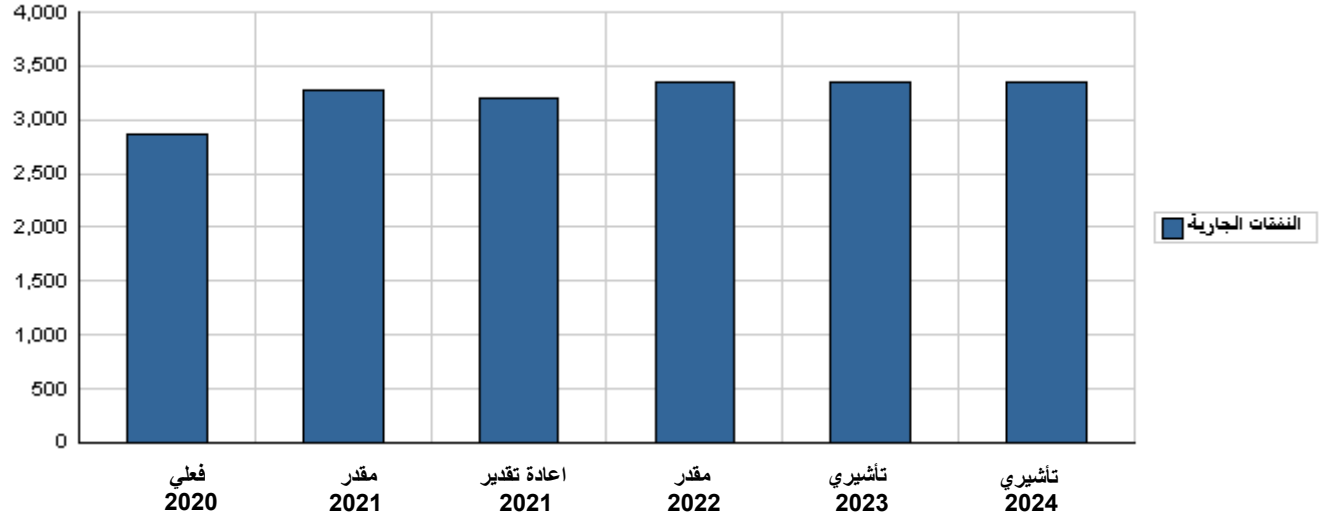
الخلاصة الاجمالية لنفقات الفصل 0702 - وزارة الشؤون السياسية والبرلمانية
للسنوات 2024 - 2020

(بالدينار)

تأشيرى 2024	تأشيرى 2023	مقدر 2022	اعادة تقدير 2021	مقدر 2021	فعلي 2020	الوصف	المجموعة
النفقات الجارية							
1,304,000	1,290,000	1,276,000	1,191,000	1,246,000	1,116,794	الرواتب والاجور والعلاوات	2111
169,000	166,000	164,000	151,000	157,000	146,359	مساهمات الضمان الاجتماعى	2121
231,000	236,000	241,000	195,000	199,000	146,664	استخدام السلع والخدمات	2211
1,600,000	1,600,000	1,600,000	1,600,000	1,600,000	1,438,266	الإعانات لمؤسسات خاصة	2521
35,000	35,000	35,000	35,000	35,000	22,445	نفقات اخرى جارية	2821
10,000	15,000	20,000	35,000	35,000	0	اجهزة واليات ومعدات	3112
5,000	5,000	5,000	0	0	0	اصول ثابتة اخرى	3113
3,354,000	3,347,000	3,341,000	3,207,000	3,272,000	2,870,528	مجموع النفقات الجارية	
0	0	0	0	0	0	خزينة	
3,354,000	3,347,000	3,341,000	3,207,000	3,272,000	2,870,528	مجموع النفقات الجارية و الرأسمالية	

(بالآلف دينار)

رسم بياني للنفقات الجارية و الرأسمالية للسنوات 2024 - 2020



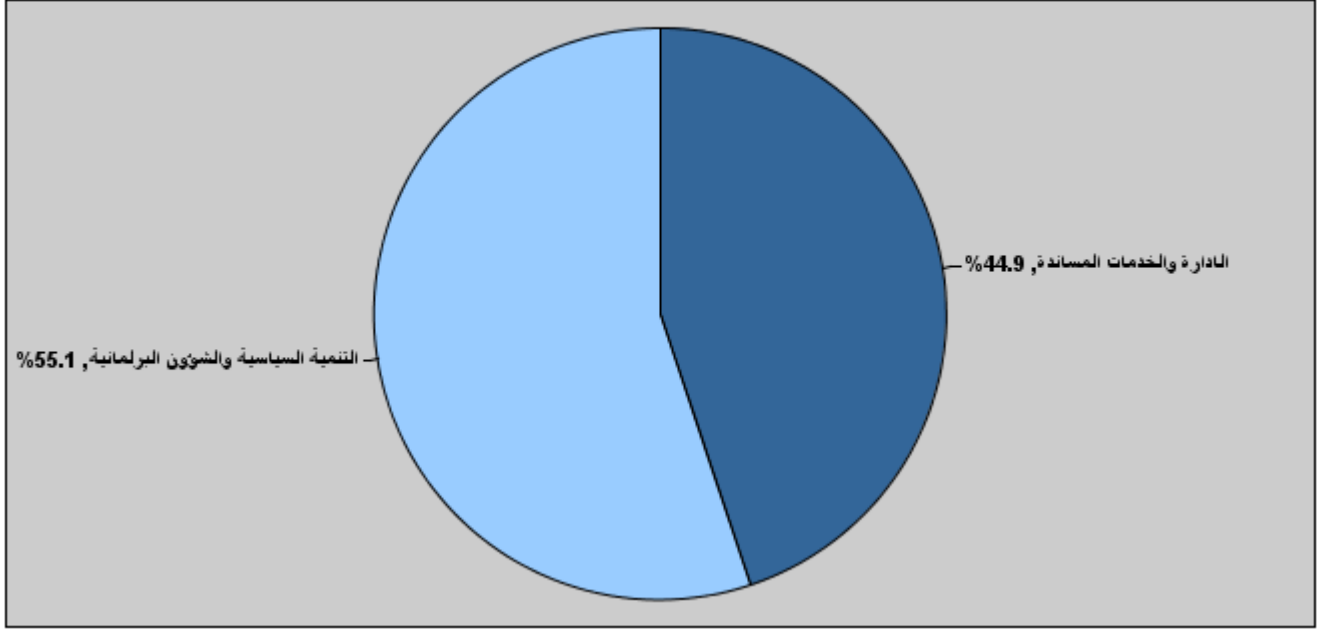
موازنة الفصل 0702 - وزارة الشؤون السياسية والبرلمانية

لعام 2022 موزعة حسب البرنامج

(بالدينار)

إجمالي النفقات	النفقات الرأسمالية	النفقات الجارية	الوصف	البرنامج
1,499,000	0	1,499,000	الإدارة والخدمات المساندة	1050
1,842,000	0	1,842,000	التنمية السياسية والشؤون البرلمانية	1051
3,341,000	0	3,341,000	المجموع	

إجمالي النفقات لعام 2022 موزعة حسب البرامج



المخصصات المقدرة للإثبات موزعة حسب البرامج للسنوات 2020 - 2024

2024	2023	2022	2021	2020	البرنامج
450000	450000	450000	425000	385000	الإدارة والخدمات المساندة
816000	813000	810000	788000	699000	التنمية السياسية والشؤون البرلمانية
1266000	1263000	1260000	1213000	1084000	المجموع

موازنة الفصل 0702 - وزارة الشؤون السياسية والبرلمانية موزعة حسب البرنامج

1050 برنامج الإدارة والخدمات المساندة								
<p>هدف البرنامج : تأمين متطلبات موظفي الوزارة الهدف الإستراتيجي المرتبط بالبرنامج : - رفع القدرات المؤسسية.</p> <p>المديريات المرتبطة بالبرنامج : - مديرية الشؤون الإدارية - مديرية الشؤون المالية. - وحدة الرقابة الداخلية. - وحدة التطوير والأداء المؤسسي.</p> <p>الخدمات التي يقدمها البرنامج : - تدريب وتأهيل الموظفين. - رفع القدرات المؤسسية.</p> <p>الكوادر العاملة بالبرنامج : ينفذ البرنامج من خلال كادر وظيفي يقدر في عام 2021 بنحو (94) موظفا منهم (66) ذكور و (28) إناث .</p>								
مؤشرات قياس أداء البرنامج								
القيمة المستهدفة			تقييم ذاتي أولي	القيمة المستهدفة	القيمة الفعلية	سنة الاساس	مؤشر قياس الأداء	
2024	2023	2022	2021	2021	2020	القيمة		
84%	82%	80%	76%	80%	78%	78%	2020	1 نسبة رضا الموظفين.
90%	87%	85%	83%	85%	83%	83%	2020	2 نسبة الموظفين الخاضعين للتدريب ورفع الكفاءة.
92%	90%	88%	86%	88%	86%	86%	2020	3 نسبة رضا المتعاملين.
95%	90%	88%	85%	84%	80%	80%	2020	4 نسبة تطبيق دليل الخدمات المقدمة للأحزاب والجمعيات.
مخصصات برنامج الإدارة والخدمات المساندة حسب الأنشطة والمشاريع (بالدينار)								
تأشيري		مقدر	إعادة تقدير	مقدر	فعلي	الأنشطة و المشاريع		
2024	2023	2022	2021	2021	2020			
1,499,000	1,499,000	1,499,000	1,416,000	1,436,000	1,282,976	التنفقات الجارية		
1,499,000	1,499,000	1,499,000	1,416,000	1,436,000	1,282,976	601 الخدمات الإدارية والمساندة		
0	0	0	0	0	0	التنفقات الرأسمالية		
0	0	0	0	0	0	البرنامج / خزينة		
1,499,000	1,499,000	1,499,000	1,416,000	1,436,000	1,282,976	مجموع البرنامج		

موازنة الفصل 0702 - وزارة الشؤون السياسية والبرلمانية موزعة حسب البرنامج

1051 برنامج التنمية السياسية والشؤون البرلمانية	
<p>هدف البرنامج :</p> <p>- ترسيخ أسس المشاركة السياسية الفاعلة وتطوير آلياتها.</p> <p>الهدف الإستراتيجي المرتبط بالبرنامج :</p> <p>- تعزيز التعاون بين السلطتين التشريعية التنفيذية.</p> <p>- ترسيخ أسس المشاركة السياسية الفاعلة وتطوير آلياتها.</p> <p>- تعزيز دور النوع الاجتماعي في الحياة السياسية.</p> <p>المديرية المرتبطة بالبرنامج :</p> <p>- مديرية الشؤون البرلمانية.</p> <p>- مديرية مؤسسات المجتمع المدني.</p> <p>- مديرية الشؤون القانونية.</p> <p>- مديرية شؤون الأحزاب.</p> <p>الخدمات التي يقدمها البرنامج :</p> <p>- تعزيز مستوى التنسيق بين السلطتين.</p> <p>- تنمية دور الأحزاب ورفع مستوى المشاركة السياسية.</p> <p>الكوادر العاملة بالبرنامج :</p> <p>ينفذ البرنامج من خلال كادر وظيفي يقدر في عام 2021 بنحو (48) موظفا منهم (27) ذكور و (21) إناث .</p>	

مؤشرات قياس أداء البرنامج							
القيمة المستهدفة			تقييم ذاتي أولي	القيمة المستهدفة	القيمة الفعلية	سنة الاساس	مؤشر قياس الأداء
2024	2023	2022	2021	2021	2020	القيمة	
95%	94%	93%	87%	92%	89%	89%	2020
95%	94%	93%	71%	92%	75%	75%	2020
1 نسبة الاجابة على ادوات الرقابة البرلمانية.							
2 نسبة الردود على الطلبات الخاصة باعضاء مجلس الامة من اجمالي عددها.							

مخصصات برنامج التنمية السياسية والشؤون البرلمانية حسب الانشطة والمشاريع (بالدينار)						
تأشيري		مقدر	إعادة تقدير	مقدر	فعلي	الأنشطة و المشاريع
2024	2023	2022	2021	2021	2020	
1,855,000	1,848,000	1,842,000	1,791,000	1,836,000	1,587,552	التفقات الجارية
1,855,000	1,848,000	1,842,000	1,791,000	1,836,000	1,587,552	601 تنمية سياسية وبرلمانية
0	0	0	0	0	0	التفقات الرأسمالية
0	0	0	0	0	0	البرنامج / خزينة
1,855,000	1,848,000	1,842,000	1,791,000	1,836,000	1,587,552	مجموع البرنامج

الفصل : 0702 وزارة الشؤون السياسية والبرلمانية

(بالدينار)

مخصصات الأنشطة الجارية حسب البرنامج								
تأشير 2024	تأشير 2023	مقدر 2022	اعادة تقدير 2021	مقدر 2021	فعلي 2020	الأنشطة	البرنامج	
1499000	1499000	1499000	1416000	1436000	1282976	الخدمات الإدارية والمساعدة	601	1050
1499000	1499000	1499000	1416000	1436000	1282976	مجموع البرنامج		
1855000	1848000	1842000	1791000	1836000	1587552	تنمية سياسية وبرلمانية	601	1051
1855000	1848000	1842000	1791000	1836000	1587552	مجموع البرنامج		
3354000	3347000	3341000	3207000	3272000	2870528	المجموع		

الخلاصة الإجمالية للنفقات الجارية للسنوات 2024 - 2020

(بالدينار)

الفصل : 0702 وزارة الشؤون السياسية والبرلمانية

المجموعة	المادة	الوصف	فعلي 2020	مقدر 2021	اعادة تقدير 2021	مقدر 2022	تأشيري 2023	تأشيري 2024
21		تعويضات العاملين						
2111		الرواتب والأجور والعلاوات						
101		الموظفون المصنفون	5328	12000	6000	6000	6000	5000
102		الموظفون غير المصنفين	269355	292000	276000	284000	287000	290000
103		الموظفون بعقود شاملة	37856	40000	39000	40000	41000	42000
105		علاوة غلاء المعيشة الشخصية	195693	207000	193000	204000	207000	210000
106		علاوة غلاء المعيشة العائلية	16640	21000	17000	21000	22000	23000
110		علاوة العمل الاضافي	0	20000	20000	20000	20000	20000
111		العلاوة الاضافية	194609	237000	232000	255000	257000	259000
113		علاوة النقل	25032	31000	31000	45000	46000	47000
114		بدل تنقلات	9265	15000	15000	18000	19000	20000
116		مكافآت الموظفين	331389	330000	330000	340000	340000	340000
120		الموظفون بعقود	31627	41000	32000	43000	45000	48000
		المجموع	1116794	1246000	1191000	1276000	1290000	1304000
2121		مساهمات الضمان الاجتماعي						
301		الضمان الاجتماعي	146359	157000	151000	164000	166000	169000
		المجموع	146359	157000	151000	164000	166000	169000
22		استخدام السلع والخدمات						
2211		استخدام السلع والخدمات						
202		خدمات الاتصالات	9049	11000	11000	11000	11000	11000
203		الماء	3168	4000	4000	4000	4000	4000
204		الكهرباء	51610	55000	55000	60000	60000	60000
205		المحروقات	10526	13000	13000	13000	13000	13000
206		صيانة الآلات والأثاث ولوازمها	3977	6000	6000	6000	6000	6000
207		صيانة السيارات والآليات ولوازمها	6039	8000	6000	6000	6000	6000
208		صيانة وإصلاحات الأبنية ولوازمها	1717	3000	3000	20000	20000	20000
209		قرطاسية ومطبوعات و لوازم مكتبية	3605	12000	12000	5000	5000	5000
210		مواد وخامات - إغاشة، البسة، أدوية، أفلام، الخ...	0	3000	3000	3000	3000	3000
211		التنظيفات ولوازمها - منها عقود التنظيفات	28164	27000	27000	33000	33000	33000
212		التأمين	1700	3000	3000	3000	3000	3000
213		السفر في المهمات الرسمية	0	2000	2000	2000	2000	2000
214		مصرفات سلع وخدمات	27109	52000	50000	75000	70000	65000
		المجموع	146664	199000	195000	241000	236000	231000
25		الإعانات						
2521		الإعانات لمؤسسات خاصة						
315		إعانات المؤسسات الخاصة غير المالية	1438266	1600000	1600000	1600000	1600000	1600000
		المجموع	1438266	1600000	1600000	1600000	1600000	1600000
28		نفقات أخرى						
2821		نفقات أخرى جارية						
303		البعثات العلمية والدورات التدريبية	70	5000	5000	10000	10000	10000
305		مكافآت لغير الموظفين	22375	30000	30000	25000	25000	25000
		المجموع	22445	35000	35000	35000	35000	35000
31		اصول غير مالية						
3112		أجهزة والبيات ومعدات						
402		أجهزة واليات ومعدات	0	35000	35000	20000	15000	10000
		المجموع	0	35000	35000	20000	15000	10000
3113		اصول ثابتة أخرى						
401		الأثاث	0	0	0	5000	5000	5000
		المجموع	0	0	0	5000	5000	5000
		مجموع الفصل	2870528	3272000	3207000	3341000	3347000	3354000

النفقات الجارية حسب البرنامج والانشطة للسنوات 2020 - 2024

(بالدينار)

وزارة الشؤون السياسية والبرلمانية

الفصل : 0702

الادارة والخدمات المساندة						1050	البرنامج
الخدمات الادارية والمساندة						601	النشاط
تأشيري 2024	تأشيري 2023	مقدر 2022	اعادة تقدير 2021	مقدر 2021	فعلي 2020	المادة/ البند	المجموعة
						تعويضات العاملين	21
						الرواتب والاجور والعلوات	2111
5000	6000	6000	6000	12000	5328	الموظفون المصنفون	101
254000	252000	250000	249000	249000	239445	الموظفون غير المصنفين	102
38000	37000	36000	35000	35000	33266	الموظفون بعمود شاملة	103
194000	193000	192000	183000	193000	191778	علاوة غلاء المعيشة الشخصية	105
20000	19000	18000	16000	16000	14981	علاوة غلاء المعيشة العائلية	106
10000	10000	10000	10000	10000	0	علاوة العمل الاضافي	110
201000	200000	199000	186000	186000	169876	العلاوة الاضافية	111
34000	33000	32000	25000	25000	25032	علاوة النقل	113
14000	13000	12000	10000	10000	9265	بدل تنقلات	114
285000	285000	285000	280000	280000	279986	مكافآت الموظفين	116
37000	36000	35000	30000	30000	25913	الموظفون بعمود	120
1092000	1084000	1075000	1030000	1046000	994870	المجموع	
						مساهمات الضمان الاجتماعي	2121
126000	124000	123000	121000	121000	118997	الضمان الاجتماعي	301
126000	124000	123000	121000	121000	118997	المجموع	
						استخدام السلع والخدمات	22
						استخدام السلع والخدمات	2211
11000	11000	11000	11000	11000	9049	خدمات الاتصالات	202
4000	4000	4000	4000	4000	3168	الماء	203
60000	60000	60000	55000	55000	51610	الكهرباء	204
13000	13000	13000	13000	13000	10526	المحروقات	205
2000	2000	2000	2000	2000	0	التدفئة 001	
11000	11000	11000	11000	11000	10526	سيارات الصالون 002	
6000	6000	6000	6000	6000	3977	صيانة الآلات والاثاث ولوازمها	206
6000	6000	6000	6000	8000	6039	صيانة السيارات والاليات ولوازمها	207
20000	20000	20000	3000	3000	1717	صيانة واصلاحات الابنية ولوازمها	208
5000	5000	5000	12000	12000	3605	قرطاسية ومطبوعات و لوازم مكتبية	209
3000	3000	3000	3000	3000	0	مواد وخامات - إعاشة، البسة، اذوية، افلام، الخ...	210
33000	33000	33000	27000	27000	28164	التنظيفات ولوازمها - منها عقود التنظيفات	211
3000	3000	3000	3000	3000	1700	التأمين	212
2000	2000	2000	2000	2000	0	السفر في المهمات الرسمية	213
65000	70000	75000	50000	52000	27109	مصروفات سلع وخدمات	214
12000	13000	17000	14000	14000	3457	الحفلات والضيافة 001	
17000	17000	17000	17000	17000	16000	عقود خدمات امان وحراسة 013	
16000	18000	17000	3000	4000	0	حملات توعية و اعلانات 047	
6000	7000	8000	2000	2000	0	مؤتمرات و محاضرات 060	
2000	2000	2000	1000	2000	0	تطوير الموقع الالكتروني وحوسبة البرامج 085	
4000	4000	4000	3000	3000	3680	نفقات الحوسبة والانترنت 101	
8000	9000	10000	10000	10000	3972	مصاريف ادارية 121	
231000	236000	241000	195000	199000	146664	المجموع	
						نفقات أخرى	28
						نفقات اخرى جارية	2821
10000	10000	10000	5000	5000	70	البعثات العلمية والدورات التدريبية	303
25000	25000	25000	30000	30000	22375	مكافآت لغير الموظفين	305
35000	35000	35000	35000	35000	22445	المجموع	
						اصول غير مالية	31
						أجهزة واليات ومعدات	3112
10000	15000	20000	35000	35000	0	أجهزة واليات ومعدات 402	
10000	15000	20000	35000	35000	0	المجموع	
						اصول ثابتة اخرى	3113
5000	5000	5000	0	0	0	الاثاث 401	
5000	5000	5000	0	0	0	المجموع	
1499000	1499000	1499000	1416000	1436000	1282976	مجموع النشاط	
1499000	1499000	1499000	1416000	1436000	1282976	مجموع البرنامج	

النفقات الجارية حسب البرنامج والانشطة للسنوات 2024 - 2020

(بالدينار)

وزارة الشؤون السياسية والبرلمانية

الفصل : 0702

التنمية السياسية والشؤون البرلمانية						1051	البرنامج
تنمية سياسية وبرلمانية						601	النشاط
تأشيرتي 2024	تأشيرتي 2023	مقدر 2022	اعادة تقدير 2021	مقدر 2021	فعلي 2020	المادة/ البند	المجموعة
						تعويضات العاملين	21
						الرواتب والاجور والعلوات	2111
36000	35000	34000	27000	43000	29910	الموظفون غير المصنفين	102
4000	4000	4000	4000	5000	4590	الموظفون ب عقود شاملة	103
16000	14000	12000	10000	14000	3915	علاوة غلاء المعيشة الشخصية	105
3000	3000	3000	1000	5000	1659	علاوة غلاء المعيشة العائلية	106
10000	10000	10000	10000	10000	0	علاوة العمل الاضافي	110
58000	57000	56000	46000	51000	24733	العلاوة الاضافية	111
13000	13000	13000	6000	6000	0	علاوة النقل	113
6000	6000	6000	5000	5000	0	بدل تنقلات	114
55000	55000	55000	50000	50000	51403	مكافآت الموظفين	116
11000	9000	8000	2000	11000	5714	الموظفون بعقود	120
212000	206000	201000	161000	200000	121924	المجموع	
						مساهمات الضمان الاجتماعي	2121
43000	42000	41000	30000	36000	27362	الضمان الاجتماعي	301
43000	42000	41000	30000	36000	27362	المجموع	
						الإعانات	25
						الإعانات لمؤسسات خاصة	2521
1600000	1600000	1600000	1600000	1600000	1438266	إعانات المؤسسات الخاصة غير المالية	315
1600000	1600000	1600000	1600000	1600000	1438266	001 دعم الأحزاب	
1600000	1600000	1600000	1600000	1600000	1438266	المجموع	
1855000	1848000	1842000	1791000	1836000	1587552	مجموع النشاط	
1855000	1848000	1842000	1791000	1836000	1587552	مجموع البرنامج	
3354000	3347000	3341000	3207000	3272000	2870528	مجموع الفصل	