

## الفصل : 0901 المركز الجغرافي الملكي الأردني

النشأة : تأسس المركز الجغرافي الملكي الاردني عام 1975 بموجب قانون رقم 18 لسنة 1986

الرؤيا : إنتاج خرائط وتقديم معلومات وخدمات بمواصفات ودقة عالية .

الرسالة : الارتقاء بصناعة الخرائط والمخططات الجغرافية بما يلبي الإحتياجات النوعية لكافة القطاعات مع مواكبة التطورات التكنولوجية والاحتياجات المتزايدة

### مهام الوزارة / الدائرة:

- صنع كافة انواع الخرائط والمخططات
- ادامة الخرائط المختلفة
- تطوير الفنون المساحية لاغراض صنع الخرائط
- تزويد الوزارات والدوائر الحكومية بالمعلومات المساحية اللازمة
- المحافظة على امن المعلومات
- العمل على تدريس وتدريب كوادر فنية مؤهلة
- القيام بالتصوير الجوي لكافة القطاعات
- استخدام نظام المعلومات الجغرافية وتقنيات الاستشعار عن بعد في الخطط التنموية

### الاهداف الوطنية التي تسهم الوزارة / الدائرة في تحقيقها:

- توفير كامل الامكانيات المتاحة لإعداد كافة الخرائط بأنواعها ومقاييسها وكافة الأعمال المساحية الأرضية والجوية والفضائية لسد إحتياجات المملكة.
- العمل على نقل الخبرات الفنية بتدريب الكوادر البشرية على مستوى المملكة والمنطقة العربية.
- تقديم الخدمات في هذا المجال للدول العربية الشقيقة .

### أهم القضايا والتحديات التي تواجه الوزارة / الدائرة:

- تسارع تكنولوجيا المعلومات ومواكبتها
- المحافظة على الخبرات والكفاءات المؤهلة الموجودة

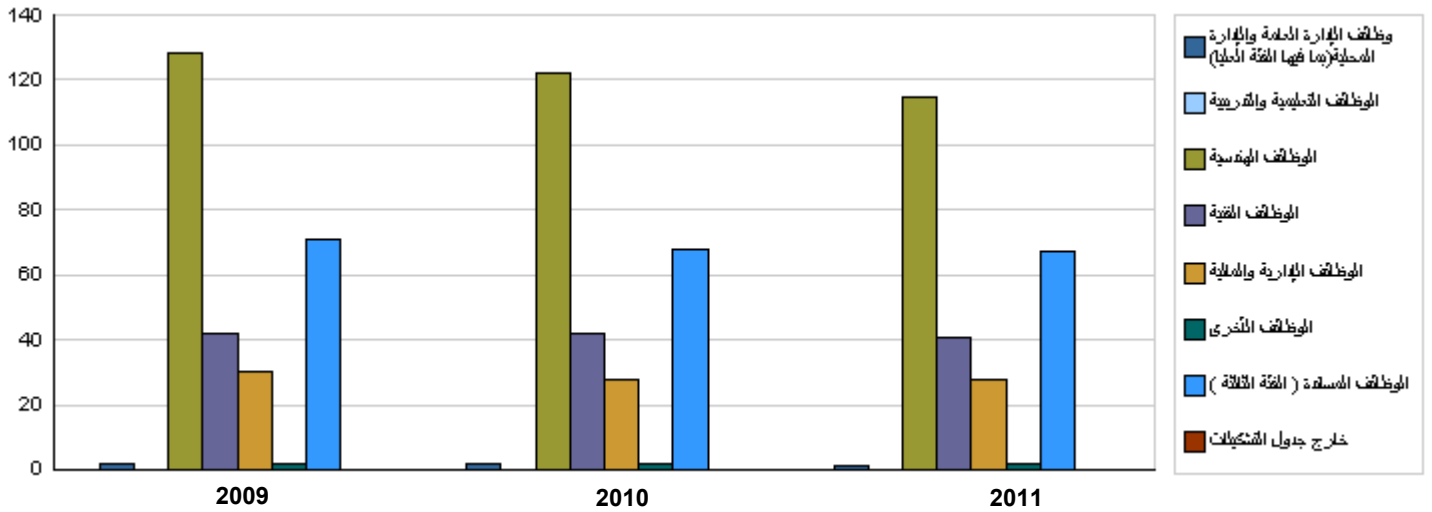
## الفصل : 0901 المركز الجغرافي الملكي الأردني

### الأهداف الإستراتيجية للوزارة / الدائرة و مؤشرات قياس الاداء

القيمة المستهدفة			تقييم ذاتي اولى	القيمة المستهدفة	القيمة الفعلية	القيمة	سنة الأساس	مؤشر قياس الأداء	الهدف الإستراتيجي
20000	20000	20000	20000	20000	8500	7000	2007	1	المساحة المغطاة بالتصوير الجوي كم2 سنويا
150000	147000	145000	144500	144500	55000	50000	2007	2	عدد الخرائط المنتجة سنويا

### أعداد الكوادر البشرية العاملة في الوزارة / الدائرة

مقدر 2011			أولي 2010			فعلي 2009			الوظيفة	المجموعة
المجموع	أنثى	ذكر	المجموع	أنثى	ذكر	المجموع	أنثى	ذكر		
1	0	1	2	0	2	2	0	2	مدير عام, نائب مدير عام	
0	0	0	0	0	0	0	0	0	الوظائف التعليمية والتدريبية	
115	43	72	122	43	79	128	45	83	مدير, رئيس قسم, مهندس, فني	
41	11	30	42	11	31	42	11	31	مدير , رئيس قسم , فني	
28	8	20	28	6	22	30	8	22	رئيس قسم, اداري, محاسب, مدقق	
2	2	0	2	2	0	2	2	0	مترجم, باحث	
67	3	64	68	3	65	71	4	67	مراسل, سائق, مامور حركة, طابع	
254	67	187	264	65	199	275	70	205	المجموع	
0	0	0	0	0	0	0	0	0	خارج جدول التشكيلات	
254	67	187	264	65	199	275	70	205	المجموع الكلي	
1155000	337000	818000	1036000	255892	780108	1089822	277905	811917	كلفة الرواتب	



### أبرز المعلومات عن الوزارة / الدائرة

الرقم	الوصف	2007	2008	2009	2010	2011
1	عدد الخرائط المنتجة سنويا	50000	50000	55000	144500	145000
2	المساحة المغطاة بالتصوير الجوي كم متر مربع	8000	8000	8500	20000	20000

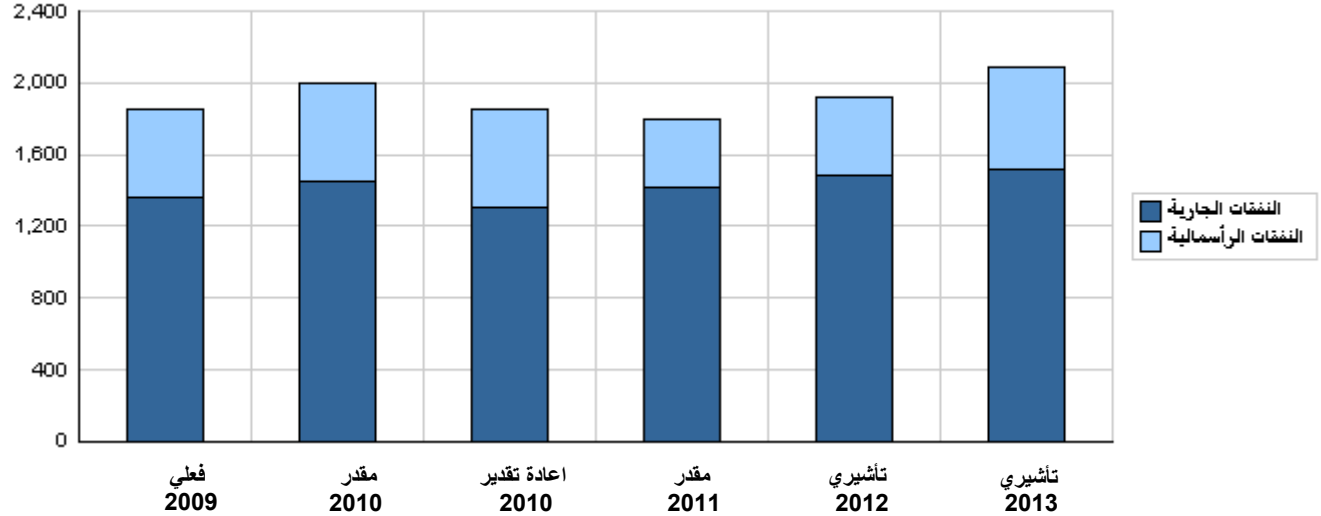
**الخلاصة الإجمالية لنفقات الفصل 0901 - المركز الجغرافي الملكي الأردني**  
**للسنوات 2009 - 2013**

( بالدينار )

تأشيرى	مقدر	اعادة تقدير	مقدر	فعلي	الوصف	المجموعة
2013	2012	2011	2010	2009		
<b>النفقات الجارية</b>						
1,155,600	1,135,550	1,082,733	981,000	1,095,500	الرواتب والاجور والعلوات	2111
78,400	74,950	72,267	55,000	70,000	مساهمات الضمان الاجتماعى	2121
218,500	208,000	197,000	215,000	230,000	استخدام السلع والخدمات	2211
70,500	68,500	65,000	54,500	54,500	نفقات اخرى جارية	2821
1,523,000	1,487,000	1,417,000	1,305,500	1,450,000	مجموع النفقات الجارية	
<b>النفقات الرأسمالية</b>						
180,000	195,000	187,000	275,000	275,000	استخدام السلع والخدمات	2211
20,000	15,000	19,600	30,000	30,000	نفقات اخرى رأسمالية	2822
0	0	0	0	0	مباني وانشاءات	3111
325,000	160,000	140,000	165,000	165,000	اجهزة واليات ومعدات	3112
5,000	25,000	0	0	0	اصول ثابتة اخرى	3113
35,000	41,000	35,000	75,000	75,000	مخزونات	3122
565,000	436,000	381,600	545,000	545,000	مجموع النفقات الرأسمالية	
565,000	436,000	381,600	545,000	545,000	خزينة	
2,088,000	1,923,000	1,798,600	1,850,500	1,995,000	مجموع النفقات الجارية والرأسمالية	

(بالالف دينار)

**رسم بياني للنفقات الجارية و الرأسمالية للسنوات 2009 - 2013**

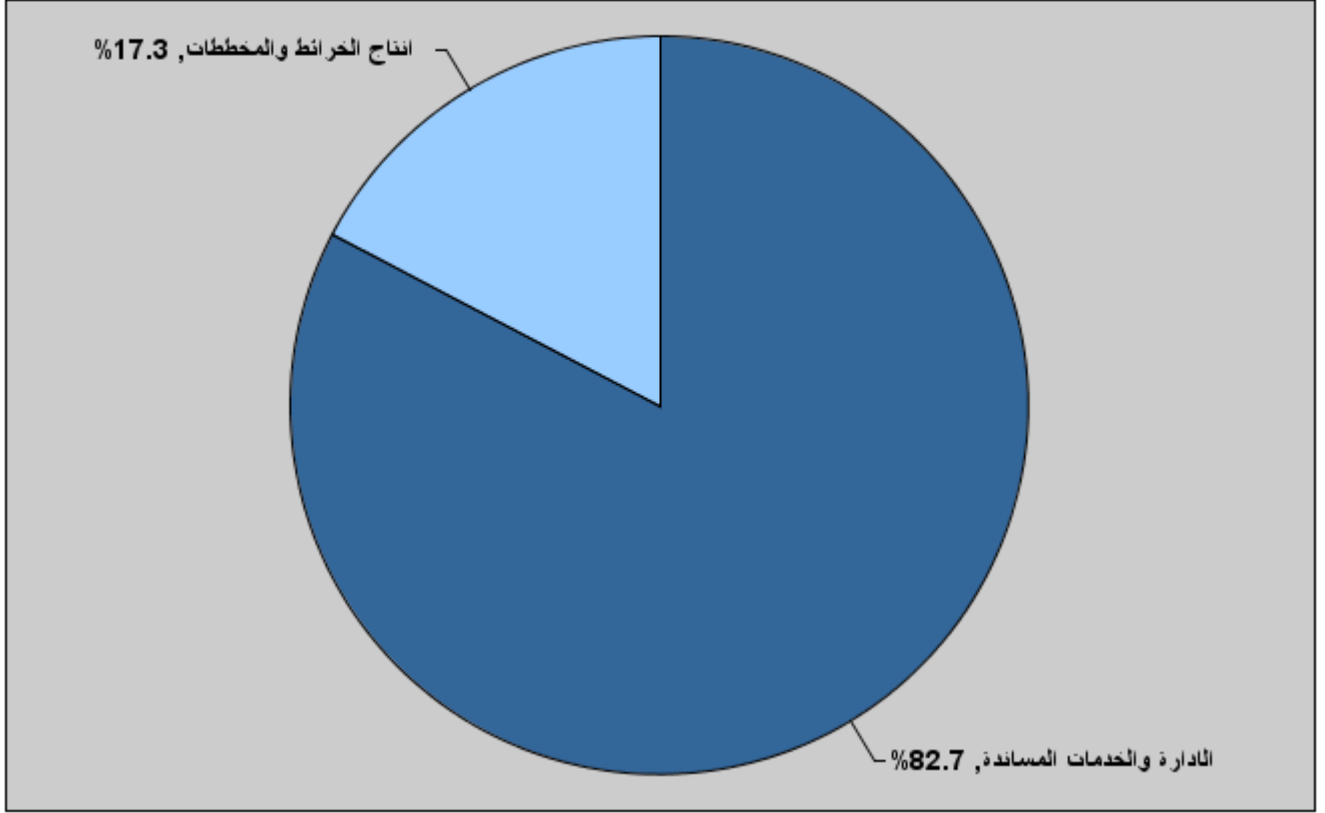


موازنة الفصل 0901 - المركز الجغرافي الملكي الأردني  
لعام 2011 موزعة حسب البرنامج

( بالدينار )

البرنامج	الوصف	النفقات الجارية	النفقات الرأسمالية	إجمالي النفقات
1301	الإدارة والخدمات المساندة	1,417,000	70,000	1,487,000
1305	إنتاج الخرائط والمخططات	0	311,600	311,600
	المجموع	1,417,000	381,600	1,798,600

إجمالي النفقات لعام 2011 موزعة حسب البرامج



المخصصات المقدرة للإناث موزعة حسب البرامج للسنوات 2009 - 2013

البرنامج	2009	2010	2011	2012	2013
1301 الإدارة والخدمات المساندة	368163	352485	350220	368400	377700
المجموع	368163	352485	350220	368400	377700

موازنة الفصل 0901 - المركز الجغرافي الملكي الأردني موزعة حسب البرنامج

1301 برنامج الإدارة والخدمات المساندة						
<p><b>هدف البرنامج :</b>  يهدف هذا البرنامج الى تقديم الدعم الاداري والمالي لكافة المديرية لتنفيذ الخطط التشغيلية لتحقيق الهدف الاستراتيجي  <b>الهدف الإستراتيجي المرتبط بالبرنامج :</b>  توفير خرائط ومخططات وقواعد بيانات جغرافية ومساحية شاملة لكافة المتطلبات الدفاعية والتنمية والاقتصادية.</p> <p><b>المديرية المرتبطة بالبرنامج :</b>  1. الشؤون الادارية والمالية.  2. الادارة العامة .  3. الخدمات الفنية .</p> <p><b>الخدمات التي يقدمها البرنامج :</b>  1. إعداد رواتب الموظفين وصرف المكافآت .  2. توفير البيئة المناسبة للموظفين.  3. تدريب وتأهيل الموظفين.  4. صيانة الاجهزة والالات المساندة للعمليات الانتاجية .</p> <p><b>الكوادر العاملة بالبرنامج :</b>  ينفذ البرنامج من خلال كادر وظيفي يقدر في عام 2010 بنحو ( 264 ) موظفا منهم ( 199 ) ذكور و ( 65 ) إناث .</p>						
<b>مؤشرات قياس أداء البرنامج</b>						
القيمة المستهدفة			تقييم ذاتي اولي	القيمة المستهدفة	القيمة الفعلية	سنة لاساس القيمة
2013	2012	2011	2010	2010	2009	2007
50	45	40	36	36	30	20
420	400	370	350	350	90	90
<p>1 عدد الدورات التدريبية التي تعقد خلال السنة</p> <p>2 اعداد المتدربين من خارج المركز</p>						
<b>مخصصات برنامج الإدارة والخدمات المساندة حسب الأنشطة والمشاريع (بالدينار)</b>						
تأشيري		مقدر	إعادة تقدير	مقدر	فعلي	الأنشطة و المشاريع
2013	2012	2011	2010	2010	2009	
1,523,000	1,487,000	1,417,000	1,305,500	1,450,000	1,363,567	التنفقات الجارية
913,700	890,500	839,235	1,305,500	1,450,000	1,363,567	601 الخدمات الإدارية و المساندة
609,300	596,500	577,765	0	0	0	602 المسوحات الجغرافية وإنتاج الخرائط
90,000	65,000	70,000	50,000	50,000	108,546	التنفقات الرأسمالية
90,000	65,000	70,000	50,000	50,000	108,546	001 مشروع الإدارة
90,000	65,000	70,000	50,000	50,000	108,546	البرنامج / خزينة
1,613,000	1,552,000	1,487,000	1,355,500	1,500,000	1,472,113	مجموع البرنامج

موازنة الفصل 0901 - المركز الجغرافي الملكي الأردني موزعة حسب البرنامج

1305 برنامج انتاج الخرائط والمخططات						
<p>هدف البرنامج :</p> <p>يهدف هذا البرنامج الى انتاج الخرائط والمخططات وقواعد بيانات بكافة انواعها واشكالها لتحقيق الهدف الاستراتيجي المرسوم</p> <p>الهدف الإستراتيجي المرتبط بالبرنامج :</p> <p>توفير خرائط ومخططات وقواعد بيانات جغرافية ومساحية شاملة لكافة المتطلبات الدفاعية والتنمية والاقتصادية</p> <p>المديريات المرتبطة بالبرنامج :</p> <p>1-مديرية الخدمات الفنية</p> <p>2-مديرية التطبيقات الحديثة</p> <p>3--مديرية الانتاج</p> <p>الخدمات التي يقدمها البرنامج :</p> <p>1-التصوير الجوي</p> <p>2-انتاج المخططات وقواعد بيانات</p> <p>3-تطوير الفنون المساحية</p> <p>4-تدريب الكوادر الفنية</p> <p>5-انتاج الخرائط</p> <p>الكوادر العاملة بالبرنامج :</p> <p>يتم تنفيذ هذا البرنامج من خلال كادر المركز</p>						
مؤشرات قياس أداء البرنامج						
القيمة المستهدفة			تقييم ذاتي اولي	القيمة المستهدفة	القيمة الفعلية	سنة لاساس القيمة
2013	2012	2011	2010	2010	2009	2007
90%	90%	90%	89%	89%	85%	85%
88%	87%	86%	86%	85%	85%	2007
<p>1 درجة رضا المستخدمين عن منتجات الخرائط</p> <p>2 نسبة مبيعات الخرائط من اجمالي انتاج الخرائط</p>						
مخصصات برنامج انتاج الخرائط والمخططات حسب الأنشطة والمشاريع (بالدينار)						
تأشيري		مقدر	إعادة تقدير	مقدر	فعلي	الأنشطة و المشاريع
2013	2012	2011	2010	2010	2009	
0	0	0	0	0	0	التفقات الجارية
475,000	371,000	311,600	495,000	495,000	385,516	التفقات الرأسمالية
230,000	166,000	170,000	295,000	295,000	130,198	001 مشروع ادارة برنامج انتاج الخرائط والمخططات
60,000	60,000	47,000	60,000	60,000	41,241	002 الحدود
185,000	145,000	94,600	140,000	140,000	214,077	003 نظام المعلومات الجغرافية الوطني
475,000	371,000	311,600	495,000	495,000	385,516	البرنامج / خزينة
475,000	371,000	311,600	495,000	495,000	385,516	مجموع البرنامج

## الفصل : 0901 المركز الجغرافي الملكي الأردني

الرؤيــــــــــــة : إنتاج خرائط وتقديم معلومات وخدمات بمواصفات ودقة عالية .

الرسالــــــــــــة : الارتقاء بصناعة الخرائط والمخططات الجغرافية بما يلبي الاحتياجات النوعية لكافة القطاعات مع مواكبة التطورات التكنولوجية والاحتياجات المتزايدة

الاطار القانوني : قانون رقم 18 لسنة 1986

الخطة الاستراتيجية للوزارة / الدائرة :

تاريخ آخر تحديث للخطة : 2010

الفترة الزمنية التي تغطيها الخطة : 2010-2012

سنة الاعداد : 2006

الأهداف الإستراتيجية للوزارة / الدائرة و مؤشرات قياس الاداء								الهدف الإستراتيجي	مؤشر قياس الاداء
القيمة المستهدفة			تقييم ذاتي اولي	القيمة المستهدفة	القيمة الفعلية	القيمة الأساس			
2013	2012	2011				2010	2010		
20000	20000	20000	20000	20000	8500	7000	2007	1	1 - توفير خرائط ومخططات وقواعد بيانات جغرافية ومساحية شاملة لكافة المتطلبات الدفاعية والتنموية والاقتصادية.
150000	147000	145000	144500	144500	55000	50000	2007	2	عدد الخرائط المنتجة سنويا

### البرامج التي تحقق الأهداف الإستراتيجية ومؤشرات قياس الأداء

البرامج التي تحقق الأهداف الإستراتيجية ومؤشرات قياس الاداء								مؤشر قياس الاداء	البرنامج	الهدف
القيمة المستهدفة			تقييم ذاتي اولي	القيمة المستهدفة	القيمة الفعلية	القيمة الأساس				
2013	2012	2011				2010	2010			
50	45	40	36	36	30	20	2007	1	عدد الدورات التدريبية التي تعقد خلال السنة	1301
420	400	370	350	350	90	90	2007	2	اعداد المتدربين من خارج المركز	
90%	90%	90%	89%	89%	85%	85%	2007	1	درجة رضا المستفيدين عن منتجات الخرائط	1305
88%	87%	86%	86%	85%	85%	85%	2007	2	نسبة مبيعات الخرائط من اجمالي انتاج الخرائط	

### مخصصات البرامج

مخصصات البرامج							البرنامج	الهدف
تأشيري	تأشيري	مقدر	اعادة تقدير	مقدر	فعلي	ج		
2013	2012	2011	2010	2010	2009			
1523000	1487000	1417000	1305500	1450000	1363567	جارية	1301	1
90000	65000	70000	50000	50000	108546	رأسمالية		
1613000	1552000	1487000	1355500	1500000	1472113	المجموع		
0	0	0	0	0	0	جارية	1305	
475000	371000	311600	495000	495000	385516	رأسمالية		
475000	371000	311600	495000	495000	385516	المجموع		
1523000	1487000	1417000	1305500	1450000	1363567	مجموع الجارية		
565000	436000	381600	545000	545000	494062	مجموع الرأسمالية		
2088000	1923000	1798600	1850500	1995000	1857629	مجموع الفصل		

### مخصصات الأنشطة الجارية حسب البرنامج

مخصصات الأنشطة الجارية حسب البرنامج							البرنامج	
تأشيري	تأشيري	مقدر	اعادة تقدير	مقدر	فعلي	الأنشطة		
2013	2012	2011	2010	2010	2009			
913700	890500	839235	1305500	1450000	1363567	الخدمات الإدارية و المساندة	601	1301
609300	596500	577765	0	0	0	المسوحات الجغرافية وإنتاج الخرائط	602	
1523000	1487000	1417000	1305500	1450000	1363567	مجموع البرنامج		
1523000	1487000	1417000	1305500	1450000	1363567	المجموع		

### مخصصات المشاريع الرأسمالية حسب البرنامج

مخصصات المشاريع الرأسمالية حسب البرنامج							البرنامج	
تأشيري	تأشيري	مقدر	اعادة تقدير	مقدر	فعلي	المشاريع		
2013	2012	2011	2010	2010	2009			
90000	65000	70000	50000	50000	108546	مشروع الإدارة	001	1301
90000	65000	70000	50000	50000	108546	مجموع البرنامج		
230000	166000	170000	295000	295000	130198	مشروع ادارة برنامج انتاج الخرائط والمخططات الحدود	001	1305
60000	60000	47000	60000	60000	41241		002	
185000	145000	94600	140000	140000	214077	نظام المعلومات الجغرافية الوطني	003	
475000	371000	311600	495000	495000	385516	مجموع البرنامج		
565000	436000	381600	545000	545000	494062	المجموع		

الخلاصة الإجمالية للنفقات الجارية للسنوات 2009 - 2013

الفصل : 0901 المركز الجغرافي الملكي الأردني ( بالدينار )

المجموعة	المادة	الوصف	فعلي 2009	مقدر 2010	إعادة تقدير 2010	مقدر 2011	تأشير 2012	تأشير 2013
21		تعويضات العاملين						
2111		الرواتب والأجور والعلاوات						
101		الموظفون المصنفون	75877	80000	77500	56330	60000	60000
102		الموظفون غير المصنفين	213732	246000	205000	232936	240000	249000
105		علاوة غلاء المعيشة الشخصية	399765	412000	356000	456427	465250	466100
106		علاوة غلاء المعيشة العائلية	30359	31000	31000	28665	31800	31800
107		العلاوة الأساسية	73260	78000	73000	69930	77000	79000
110		علاوة العمل الإضافي	13971	16500	16500	14000	16500	17200
111		العلاوة الإضافية	71216	79000	79000	69551	75000	77500
112		علاوات أخرى	0	0	0	5000	5000	5000
113		علاوة النقل	3595	5000	5000	4894	7000	8000
114		بدل تنقلات	43128	44000	44000	45000	45000	48000
115		علاوة الميدان	5929	5000	5000	10000	12000	12000
116		مكافآت الموظفين	90990	99000	89000	90000	101000	102000
		المجموع	1021822	1095500	981000	1082733	1135550	1155600
2121		مساهمات الضمان الاجتماعي						
301		الضمان الاجتماعي	68000	70000	55000	72267	74950	78400
		المجموع	68000	70000	55000	72267	74950	78400
22		استخدام السلع والخدمات						
2211		استخدام السلع والخدمات						
201		الإيجارات	0	0	0	1000	1000	1000
202		الهاتف والتكس والبرق والبريد	11206	10000	10000	11000	14000	14000
203		الماء	4432	5000	5000	4000	6000	6000
204		الكهرباء	62722	59000	59000	57000	56000	58000
205		المحروقات	29992	30000	30000	25000	27000	28500
206		صيانة الآلات والأثاث ولوازمها	11333	14000	14000	4000	5000	6500
207		صيانة السيارات والآليات ولوازمها	24987	22500	22500	14000	12500	16000
208		صيانة وإصلاحات الأبنية ولوازمها	3949	4500	4500	3500	4000	4000
209		قرطاسية مختلفة ومطبوعات و لوازم مكتبية	5144	5000	5000	5000	6000	6000
210		مواد وخامات - إعاشة، البسة، أدوية، أفلام، الخ...	3975	5000	5000	2500	3500	4000
211		التنظيفات ولوازمها - منها عقود التنظيفات	38000	45000	30000	43000	44000	44000
212		التأمين	13999	15000	15000	16000	15000	15000
213		السفر في المهمات الرسمية	3854	2000	2000	1500	2000	3000
214		مصرفات سلع وخدمات أخرى	11954	13000	13000	9500	12000	12500
		المجموع	225547	230000	215000	197000	208000	218500
28		نفقات أخرى						
2821		نفقات أخرى جارية						
303		البعثات العلمية والدورات التدريبية	3205	3500	3500	3500	3500	3500
305		مكافآت لغير الموظفين	44993	51000	51000	61500	65000	67000
		المجموع	48198	54500	54500	65000	68500	70500
		مجموع الفصل	1363567	1450000	1305500	1417000	1487000	1523000



النفقات الجارية حسب البرنامج والانشطة للسنوات 2009 - 2013

( بالدينار )

المركز الجغرافي الملكي الأردني

الفصل : 0901

الادارة والخدمات المساندة						1301	البرنامج	
الخدمات الإدارية و المساندة						601	النشاط	
تأشيرتي 2013	تأشيرتي 2012	مقدر 2011	اعادة تقدير 2010	مقدر 2010	فعلي 2009	الوصف	المادة / البند	المجموعة
						تعويضات العاملين		21
						الرواتب والأجور والعلوات		2111
28200	28200	26500	77500	80000	75877	الموظفون المصنفون	101	
149000	145000	138936	205000	246000	213732	الموظفون غير المصنفين	102	
268100	267250	261548	356000	412000	399765	علاوة غلاء المعيشة الشخصية	105	
21800	21800	20830	31000	31000	30359	علاوة غلاء المعيشة العائلية	106	
34000	33000	28438	73000	78000	73260	العلاوة الاساسية	107	
13200	13000	11200	16500	16500	13971	علاوة العمل الاضافي	110	
32500	31000	26947	79000	79000	71216	العلاوة الاضافية	111	
5000	5000	5000	0	0	0	علاوات اخرى	112	
4000	3500	2319	5000	5000	3595	علاوة النقل	113	
23000	22500	22500	44000	44000	43128	بدل تنقلات	114	
4000	3000	2500	5000	5000	5929	علاوة الميدان	115	
60000	60000	50000	89000	99000	90990	مكافآت الموظفين	116	
642800	633250	596718	981000	1095500	1021822	المجموع		
						مساهمات الضمان الاجتماعي		2121
45400	37250	36017	55000	70000	68000	الضمان الاجتماعي	301	
45400	37250	36017	55000	70000	68000	المجموع		
						استخدام السلع والخدمات		22
						استخدام السلع والخدمات		2211
14000	14000	11000	10000	10000	11206	الهاتف والتلكس والبرق والبريد	202	
6000	6000	4000	5000	5000	4432	الماء	203	
58000	56000	57000	59000	59000	62722	الكهرباء	204	
15000	14000	13000	30000	30000	29992	المحروقات	205	
3000	2000	1500	14000	14000	11333	صيانة الآلات والأثاث ولوازمها	206	
9000	9000	8000	22500	22500	24987	صيانة السيارات والالبيات ولوازمها	207	
4000	4000	3500	4500	4500	3949	صيانة وإصلاحات الأبنية ولوازمها	208	
6000	6000	5000	5000	5000	5144	قرطاسية مختلفة ومطبوعات و لوازم مكتبية	209	
2000	2000	1500	5000	5000	3975	مواد وخامات - إعاشة،البسة،ادوية،أفلام،الخ...	210	
44000	44000	43000	30000	45000	38000	التنظيفات ولوازمها - منها عقود التنظيفات	211	
15000	15000	16000	15000	15000	13999	التأمين	212	
1000	500	500	2000	2000	3854	السفر في المهمات الرسمية	213	
9000	9000	7000	13000	13000	11954	مصروفات سلع وخدمات اخرى	214	
186000	181500	171000	215000	230000	225547	المجموع		
						نفقات أخرى		28
						نفقات أخرى جارية		2821
3500	3500	3500	3500	3500	3205	البيعات العلمية والدورات التدريبية	303	
36000	35000	32000	51000	51000	44993	مكافآت لغير الموظفين	305	
39500	38500	35500	54500	54500	48198	المجموع		
913700	890500	839235	1305500	1450000	1363567	مجموع النشاط		
						المسوحات الجغرافية وإنتاج الخرائط	602	النشاط
تأشيرتي 2013	تأشيرتي 2012	مقدر 2011	اعادة تقدير 2010	مقدر 2010	فعلي 2009	الوصف	المادة / البند	المجموعة
						تعويضات العاملين		21
						الرواتب والأجور والعلوات		2111
31800	31800	29830	0	0	0	الموظفون المصنفون	101	
100000	95000	94000	0	0	0	الموظفون غير المصنفين	102	
198000	198000	194879	0	0	0	علاوة غلاء المعيشة الشخصية	105	
10000	10000	7835	0	0	0	علاوة غلاء المعيشة العائلية	106	
45000	44000	41492	0	0	0	العلاوة الاساسية	107	
4000	3500	2800	0	0	0	علاوة العمل الاضافي	110	
45000	44000	42604	0	0	0	العلاوة الاضافية	111	
4000	3500	2575	0	0	0	علاوة النقل	113	
25000	22500	22500	0	0	0	بدل تنقلات	114	
8000	9000	7500	0	0	0	علاوة الميدان	115	
42000	41000	40000	0	0	0	مكافآت الموظفين	116	
512800	502300	486015	0	0	0	المجموع		
						مساهمات الضمان الاجتماعي		2121
33000	37700	36250	0	0	0	الضمان الاجتماعي	301	
33000	37700	36250	0	0	0	المجموع		

النفقات الجارية حسب البرنامج والانشطة للسنوات 2009 - 2013

( بالدينار )

المركز الجغرافي الملكي الأردني

الفصل : 0901

الادارة والخدمات المساندة						1301	البرنامج
النشاط							
تأشيري 2013	تأشيري 2012	مقدر 2011	اعادة تقدير 2010	مقدر 2010	فعلي 2009	الوصف	المادة / البند المجموعة
						استخدام السلع والخدمات	22
						استخدام السلع و الخدمات	2211
1000	1000	1000	0	0	0	الايجات	201
13500	13000	12000	0	0	0	المحروقات	205
3500	3000	2500	0	0	0	صيانة الآلات والاثاث ولوازمها	206
7000	3500	6000	0	0	0	صيانة السيارات والآليات ولوازمها	207
2000	1500	1000	0	0	0	مواد وخامات - إعاشة،البيسة،ادوية،أفلام،الخ...	210
2000	1500	1000	0	0	0	السفر في المهمات الرسمية	213
3500	3000	2500	0	0	0	مصروفات سلع وخدمات اخرى	214
32500	26500	26000	0	0	0	المجموع	
						نفقات أخرى	28
						نفقات اخرى جارية	2821
31000	30000	29500	0	0	0	مكافآت لغير الموظفين	305
31000	30000	29500	0	0	0	المجموع	
609300	596500	577765	0	0	0	مجموع النشاط	
1523000	1487000	1417000	1305500	1450000	1363567	مجموع البرنامج	
1523000	1487000	1417000	1305500	1450000	1363567	مجموع الفصل	

## الخلاصة الإجمالية للنفقات الرأسمالية للسنوات 2009 - 2013

( بالدينار )

الفصل : 0901 المركز الجغرافي الملكي الأردني

تأشير 2013	تأشير 2012	مقدر 2011	إعادة تقدير 2010	مقدر 2010	فعلي 2009	الوصف	المادة	المجموعة
						النفقات		
						استخدام السلع والخدمات		22
						استخدام السلع والخدمات		2211
25000	40000	60000	50000	50000	31648	صيانة وإصلاحات المباني والمرافق	510	
155000	155000	127000	225000	225000	122371	نفقات ادامة و تشغيل	512	
180000	195000	187000	275000	275000	154019	المجموع		
						نفقات أخرى		28
						نفقات أخرى رأسمالية		2822
20000	15000	19600	30000	30000	13202	دراسات وأبحاث واستشارات	504	
20000	15000	19600	30000	30000	13202	المجموع		
						اصول ثابتة		
						اصول غير مالية		31
						أجهزة واليات ومعدات		3112
195000	160000	140000	165000	165000	138864	معدات وآلات وأجهزة	505	
130000	0	0	0	0	119500	مركبات وآليات	506	
325000	160000	140000	165000	165000	258364	المجموع		
						اصول ثابتة اخرى		3113
5000	25000	0	0	0	12525	تجهيز وتأثيث	511	
5000	25000	0	0	0	12525	المجموع		
						مخزونات		3122
35000	41000	35000	75000	75000	55952	مواد ولوازم	503	
35000	41000	35000	75000	75000	55952	المجموع		
565000	436000	381600	545000	545000	494062	مجموع الفصل		

النفقات الرأسمالية حسب البرنامج والمشاريع للسنوات 2009 - 2013

( بالدينار )

الفصل : 0901 المركز الجغرافي الملكي الأردني

البرنامج : 1301 الادارة والخدمات المساندة

المشروع : 001 مشروع الإدارة

مصدر التمويل : 102001 رأسمالية - خزينة

المجموعة	المادة / البند	الوصف	فعلي 2009	مقدر 2010	اعادة تقدير 2010	مقدر 2011	تأشيري 2012	تأشيري 2013
22		استخدام السلع والخدمات						
2211		استخدام السلع والخدمات						
510		صيانة واصلاحات المباني والمرافق						
008		صيانة ابنية ومرافق مختلفة	31648	50000	50000	60000	40000	25000
		مجموع المادة	31648	50000	50000	60000	40000	25000
512		نفقات ادامة وتشغيل						
014		ارشفة وتوثيق	0	0	0	10000	0	0
		مجموع المادة	0	0	0	10000	0	0
31		اصول غير مالية						
3112		أجهزة واليات ومعدات						
505		معدات وآلات وأجهزة						
999		معدات وآلات وأجهزة ومتفرقة	14373	0	0	0	0	0
		مجموع المادة	14373	0	0	0	0	0
506		مركبات وآليات						
005		ياصات ركوب متوسطة	50000	0	0	0	0	60000
		مجموع المادة	50000	0	0	0	0	60000
3113		اصول ثابتة اخرى						
511		تجهيز وتأثيث						
999		متفرقة	12525	0	0	0	25000	5000
		مجموع المادة	12525	0	0	0	25000	5000
		مجموع المشروع / خزينة	108546	50000	50000	70000	65000	90000
		مجموع البرنامج	108546	50000	50000	70000	65000	90000

النفقات الرأسمالية حسب البرنامج والمشاريع للسنوات 2009 - 2013

( بالدينار )

الفصل : 0901 المركز الجغرافي الملكي الأردني

البرنامج : 1305 انتاج الخرائط والمخططات

المشروع : 001 مشروع ادارة برنامج انتاج الخرائط والمخططات

مصدر التمويل : 102001 رأسمالية - خزينة

المجموعة	المادة / البند	الوصف	فعلي 2009	مقدر 2010	اعادة تقدير 2010	مقدر 2011	تأشيري 2012	تأشيري 2013
22		استخدام السلع والخدمات						
2211		استخدام السلع والخدمات						
512		نفقات ادامة و تشغيل						
006		صيانة الاجهزة والالات والمعدات	19707	40000	40000	20000	30000	30000
999		متفرقة	818	60000	60000	5000	5000	5000
		مجموع المادة	20525	100000	100000	25000	35000	35000
28		نفقات اخرى						
2822		نفقات اخرى رأسمالية						
504		دراسات وأبحاث واستشارات						
999		متفرقة	12115	15000	15000	10000	5000	10000
		مجموع المادة	12115	15000	15000	10000	5000	10000
31		اصول غير مالية						
3112		اجهزة و البيات ومعدات						
505		معدات وآلات واجهزة						
001		اجهزة حاسوب وتوايحه	59971	40000	40000	30000	35000	35000
003		اجهزة ومعدات مكتبية	30243	105000	105000	10000	15000	15000
999		معدات وآلات واجهزة و متفرقة	0	0	0	80000	60000	115000
		مجموع المادة	90214	145000	145000	120000	110000	165000
3122		مخزونات						
503		مواد ولوازم						
001		لوازم حاسوب وتوايحه	7344	35000	35000	15000	16000	20000
		مجموع المادة	7344	35000	35000	15000	16000	20000
		مجموع المشروع / خزينة	130198	295000	295000	170000	166000	230000

المشروع : 002 الحدود

مصدر التمويل : 102001 رأسمالية - خزينة

المجموعة	المادة / البند	الوصف	فعلي 2009	مقدر 2010	اعادة تقدير 2010	مقدر 2011	تأشيري 2012	تأشيري 2013
22		استخدام السلع والخدمات						
2211		استخدام السلع والخدمات						
512		نفقات ادامة و تشغيل						
004		الكهرباء	0	0	0	5000	10000	10000
005		المحروقات	0	0	0	14000	10000	10000
007		صيانة السيارات والاليات	0	0	0	8000	10000	10000
999		متفرقة	41241	60000	60000	20000	30000	30000
		مجموع المادة	41241	60000	60000	47000	60000	60000
		مجموع المشروع / خزينة	41241	60000	60000	47000	60000	60000

النفقات الرأسمالية حسب البرنامج والمشاريع للسنوات 2009 - 2013

( بالدينار )

الفصل : 0901 المركز الجغرافي الملكي الأردني

البرنامج : 1305 انتاج الخرائط والمخططات

المشروع : 003 نظام المعلومات الجغرافية الوطني

مصدر التمويل : 102001 رأسمالية - خزينة

المجموعة	المادة / البند	الوصف	فعلي 2009	مقدر 2010	اعادة تقدير 2010	مقدر 2011	تأشير 2012	تأشير 2013
22		استخدام السلع والخدمات						
2211		استخدام السلع والخدمات						
512		نفقات ادامة و تشغيل						
008		مصاريف التدريب و التأهيل	0	0	0	10000	0	10000
015		انظمة تشغيل وبرمجيات	42997	50000	50000	30000	40000	40000
999		متفرقة	17608	15000	15000	5000	20000	10000
		مجموع المادة	60605	65000	65000	45000	60000	60000
28		نفقات أخرى						
2822		نفقات أخرى رأسمالية						
504		دراسات وأبحاث واستشارات						
999		متفرقة	1087	15000	15000	9600	10000	10000
		مجموع المادة	1087	15000	15000	9600	10000	10000
31		اصول غير مالية						
3112		أجهزة و اليات ومعدات						
505		معدات وآلات وأجهزة						
001		أجهزة حاسوب وتوابعه	34277	20000	20000	20000	50000	30000
		مجموع المادة	34277	20000	20000	20000	50000	30000
506		مركبات واليات						
001		سيارات صالون	19500	0	0	0	0	20000
003		سيارات بك أب	50000	0	0	0	0	50000
		مجموع المادة	69500	0	0	0	0	70000
3122		مخزونات						
503		مواد ولوازم						
999		مواد ولوازم متفرقة	48608	40000	40000	20000	25000	15000
		مجموع المادة	48608	40000	40000	20000	25000	15000
		مجموع المشروع / خزينة	214077	140000	140000	94600	145000	185000
		مجموع البرنامج	385516	495000	495000	311600	371000	475000
		مجموع الفصل	494062	545000	545000	381600	436000	565000