

الفصل : 1501 وزارة المالية

النشأة : أنشئت وزارة المالية مع تشكيل أول وزارة أردنية في عهد الإمارة بتاريخ 11 / 4 / 1920 وتمارس الوزارة مهامها ومسؤولياتها من خلال نظام تنظيم وإدارة وزارة المالية رقم 56 لسنة 1997 لتحقيق أهدافها وواجباتها ، وارتبطت الدوائر العاملة التالية بوزير المالية بحكم قوانين إنشائها فيما بعد وهي (دائرة الجمارك، دائرة ضريبة الدخل والمبيعات، دائرة الموازنة العامة، دائرة الأراضي والمساحة، دائرة اللوازم العامة، مؤسسة المناطق الحرة).

الرؤيا : إدارة مالية متميزة على المستوى الإقليمي تساهم في تعزيز الإستقرار المالي و الإقتصادي في المملكة و تحقيق رفاه المواطنين.

الرسالة : الإرتقاء بآليات إدارة المال العام و مستوى الخدمات المقدمة من خلال تحديث التشريعات المالية و تطبيق أفضل الممارسات العالمية و بالإعتماد على الموارد البشرية و المعرفية المتميزة.

مهام الوزارة / الدائرة:

- وضع الخطط لتنفيذ السياسة المالية للدولة ومتابعة تحقيق وتحصيل الإيرادات العامة وتوريدها للخزينة .
- إدارة التدفقات النقدية لتأمين السيولة وتوجيه الاستثمار الحكومي بما يتفق والسياسات المالية والنقدية .
- دراسة الأوضاع المالية والنقدية والاقتصادية وتحليلها وتقييم السياسات والإجراءات الضريبية .
- دراسة القضايا التي تنشأ عنها حقوق للحكومة أو تتطلب إقامة دعاوى عليها لدى المحاكم المختصة .
- إدارة شؤون التقاعد المدني والعسكري والتعويضات وفقا لأحكام القوانين والأنظمة المعمول بها .

الاهداف الوطنية التي تسهم الوزارة / الدائرة في تحقيقها:

- تطوير الاقتصاد الوطني ليكون مزدهرا ومنفتحا على الأسواق الإقليمية والعالمية.
- تحسين مستوى ونوعية الخدمات المقدمة للمواطنين .
- تعزيز الإدارة الحكومية لتكون مستقرة ماليا وشفافة وخاضعة للمساءلة على الصعيدين المركزي والمحلي.

أهم القضايا والتحديات التي تواجه الوزارة / الدائرة:

- نقص الموارد البشرية المؤهلة.
- وجود قوانين وأنظمة تحكم عمل الوزارة (نظام الخدمة المدنية).
- عوامل اقتصادية خارجية.
- وجود سوق عمل لفرص جاذبة للكفاءة.
- استمرار النمو في النفقات الجارية للموازنة العامة.

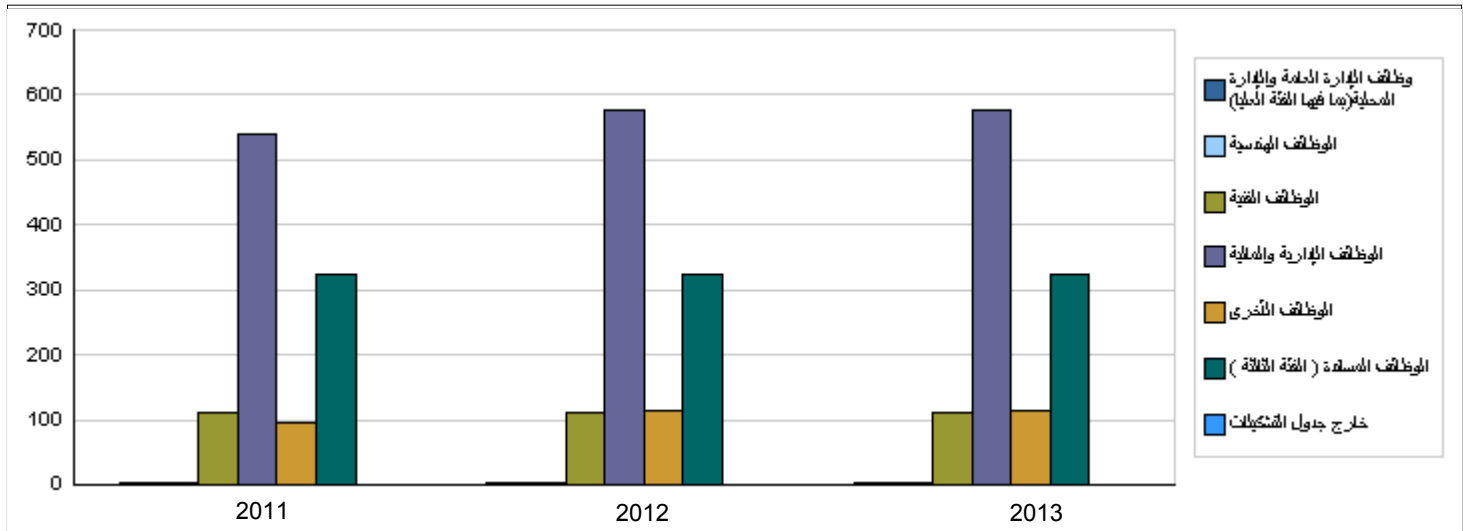
الفصل : 1501 وزارة المالية

الأهداف الإستراتيجية للوزارة / الدائرة و مؤشرات قياس الأداء

القيمة المستهدفة			تقييم ذاتي أولي	القيمة المستهدفة	القيمة الفعلية	القيمة	سنة الأساس	مؤشر قياس الأداء	الهدف الإستراتيجي
3.5%	4.5%	5.4%	7.6%	7.9%	6.8%	5.1%	2007	1 عجز الموازنة بعد المساعدات كنسبة من الناتج المحلي الإجمالي	1 - رسم السياسة المالية بشكل يعزز الاستقرار المالي والنقدي في المملكة ويساهم في تحسين البيئة الاستثمارية وحفز النمو الاقتصادي
6.6%	8%	8.9%	10.4%	12.2%	12.7%	7.9%	2007	2 عجز الموازنة قبل المساعدات كنسبة من الناتج المحلي الإجمالي	
28.7%	30%	30.8%	31.8%	34.4%	33.2%	37.8%	2007	3 نسبة النفقات العامة الى الناتج المحلي الإجمالي	
15.16%	16.1%	16.7%	10%	13.1%	15.6%	18.4%	2007	4 نسبة النفقات الراسمالية الى اجمالي النفقات	
90.7%	87.3%	85.3%	75%	74.3%	73.2%	96.9%	2007	5 نسبة تغطية الإيرادات المحلية للنفقات الجارية	
78.1%	79.2%	78%	74.6%	67.6%	65%	67.6%	2007	6 نسبة صافي الدين العام للناتج المحلي الإجمالي	
4.0%	4.0%	4.0%	6.6%	4.5%	19.5%	-	0	1 نسبة الانحراف بين المتوقع والفعلي للبيانات المالية	2 - النهوض بالبيانات رسم السياسة المالية
5.5%	6%	6.4%	6.9%	10%	9.7%	-	0	2 نسبة الانحراف بين المتوقع والفعلي للبيانات الاقتصادية	
57	57	40	30	27	8	-	0	1 عدد الزارات والدوائر المطبقة لنظام الـ (GFMIS)	3 - تحسين كفاءة الرقابة وادارة الموارد المالية بفاعلية
15	15	20	15	20	49	-	0	2 عدد الحسابات المشمولة بحساب الخزينة الموحد/حساب	
-	20	20	16	18	-	-	0	3 عدد وحدات الرقابة الداخلية التي سيتم تطويرها في الوزارات والدوائر الحكومية/وحده	
0	0	0	3	3	5	-	0	4 عدد المؤسسات التي سيتم شمولها بالرقابة	
100%	100%	100%	100%	100%	100%	-	0	1 نسبة تطبيق معيار SDDS	4 - تحسين مبادئ الإفصاح والشفافية
0	0	0	0	0	0	-	0	2 عدد الملاحظات الواردة من الـ IMF حول SDDS	
90%	88%	88%	88%	82%	82%	-	0	1 نسبة رضا متلقي الخدمة	5 - تحسين الخدمات المقدمة للمواطنين والمؤسسات المستفيدة من خدمات الوزارة
75%	75%	74%	74%	72%	69%	-	0	1 نسبة رضا الموظفين	6 - تعزيز القدرات البشرية والمعرفية لموظفي وزارة المالية

أعداد الكوادر البشرية العاملة في الوزارة / الدائرة

مقدر 2013			أولي 2012			فعلي 2011			الوظيفة	المجموع
4	0	4	4	0	4	4	0	4	وظائف الإدارة العامة والعليا المحلية(بما فيها الفئة العليا)	
3	1	2	3	1	2	3	1	2	وظائف الهندسية	
111	30	81	111	30	81	111	30	81	وظائف الفنية	
577	143	434	577	143	434	541	141	400	وظائف إدارية ومالية	
113	26	87	113	26	87	97	24	73	وظائف الأخرى	
323	58	265	323	58	265	323	58	265	وظائف الخدمات المساندة	
1131	258	873	1131	258	873	1079	254	825	المجموع	
0	0	0	0	0	0	0	0	0	خدمات إدارية مساندة	
1131	258	873	1131	258	873	1079	254	825	المجموع الكلي	
7588000	1745000	5843000	7226000	1662000	5564000	6207572	1427572	4780000	كافة الرواتب	



أبرز المعلومات عن الوزارة / الدائرة

الوصف	الرقم
تشرف وزارة المالية على رسم السياسة المالية للدولة وتنفيذها والرقابة عليها .	1
تشرف وزارة المالية على ادارة الدين العام الحكومي .	2
تنفذ وزارة المالية حاليا عددا من المشاريع المتعلقة باصلاح الادارة المالية في الاردن من ابرزها : اعداد الإطار المالي متوسط المدى (MTFF) و نظام إدارة المعلومات المالية الحكومية (GFMS) و حساب الخزينة الموحد (TSA)	3
العمل مع المؤسسات ذات العلاقة لإشراك الاردن في المعيار الخاص بنشر البيانات الاقتصادية (SDDS)	4
تصدر وزارة المالية (12) عددا من نشرة مالية الحكومة سنويا ، كما تصدر الوزارة (4) اعداد من نشرة الدين العام الحكومي سنويا .	5

الخلاصة الإجمالية لنفقات الفصل 1501 - وزارة المالية

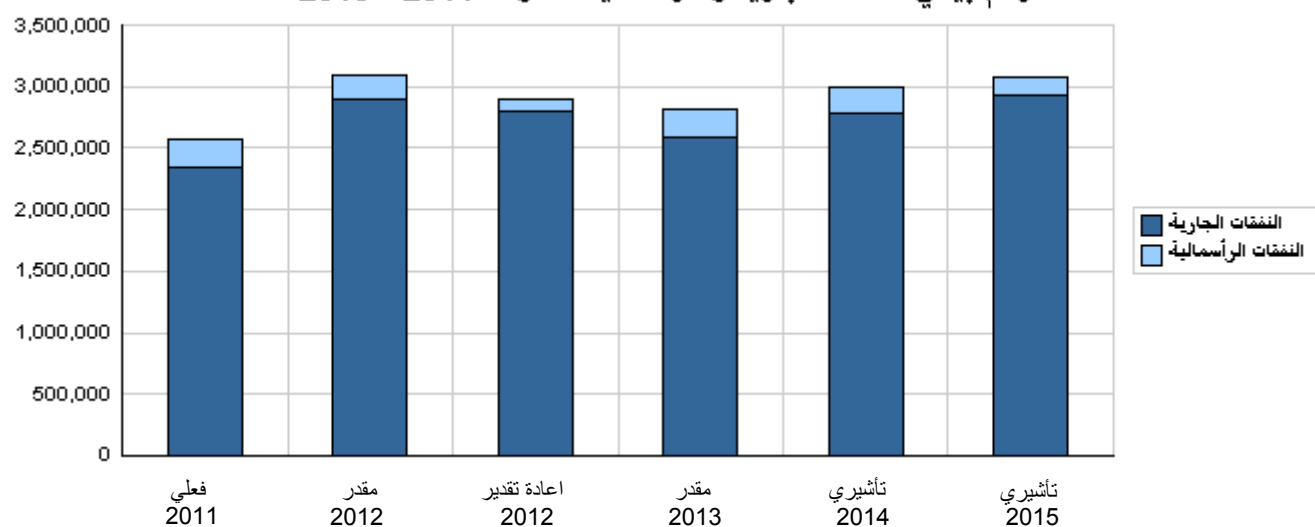
للسنوات 2011 - 2015

(بالدينار)

تأشيرى	مقدر	مقدر	مقدر	مقدر	مقدر	الوصف	المجموعة
2015	2014	2013	2012	2012	2011		
النفقات الجارية							
7,324,000	7,110,000	6,903,000	6,702,000	6,885,000	5,805,679	الرواتب والأجور والعلوات	2111
727,000	706,000	685,000	524,000	525,000	401,893	مساهمات الضمان الاجتماعى	2121
66,571,400	66,451,250	66,333,000	76,324,000	138,735,000	95,259,177	استخدام السلع والخدمات	2211
205,000,000	200,000,000	172,000,000	118,000,000	118,000,000	95,581,673	الفوائد الخارجة	2411
800,000,000	730,000,000	628,000,000	466,000,000	466,000,000	333,991,925	الفوائد الداخلية	2421
12,160,000	12,160,000	12,160,000	11,710,000	13,160,000	32,138,220	الإعانات لمؤسسات عامة	2511
245,000,000	231,000,000	225,000,000	911,750,000	914,800,000	796,577,934	إعانات دعم السلع	2531
73,425,000	70,715,000	66,167,000	59,537,950	63,579,000	57,789,498	الدعم لوحدات حكومية عامة	2631
1,203,000,000	1,143,000,000	1,068,000,000	1,007,000,000	1,017,000,000	861,889,332	التقاعد والتعويضات	2711
318,093,000	319,325,000	311,506,000	112,250,000	113,500,000	53,167,664	مساعدات اجتماعية	2721
4,890,000	4,840,000	30,790,000	28,838,073	43,153,073	5,125,985	نفقات اخرى جارية	2821
10,000	10,000	10,000	5,000	10,000	0	اصول ثابتة اخرى	3113
2,936,200,400	2,785,317,250	2,587,554,000	2,798,641,023	2,895,347,073	2,337,728,980	مجموع النفقات الجارية	
النفقات الرأسمالية							
80,000	80,000	80,000	80,000	200,000	120,000	الرواتب والأجور والعلوات	2111
535,000	535,000	535,000	530,000	714,000	395,764	مساهمات الضمان الاجتماعى	2121
1,990,000	2,040,000	2,690,000	1,755,500	3,824,000	13,130,636	استخدام السلع والخدمات	2211
26,087,000	30,137,000	31,377,000	24,543,900	29,164,000	27,606,858	الدعم لوحدات حكومية عامة / رأسمالية	2632
45,000	45,000	50,000	45,000	145,000	148,000	نفقات اخرى رأسمالية	2822
81,350,000	128,500,000	126,300,000	59,785,000	116,440,000	134,399,506	مباني وانشاءات	3111
775,000	725,000	570,000	229,500	991,000	253,014	أجهزة واليات ومعدات	3112
0	0	0	5,725,000	12,000,000	0	اصول ثابتة اخرى	3113
30,000,000	47,000,000	61,000,000	11,050,000	38,000,000	61,545,977	اراضى	3141
140,862,000	209,062,000	222,602,000	103,743,900	201,478,000	237,599,755	مجموع النفقات الرأسمالية	
140,862,000	209,062,000	222,602,000	103,743,900	201,478,000	237,599,755	خزينة	
3,077,062,400	2,994,379,250	2,810,156,000	2,902,384,923	3,096,825,073	2,575,328,735	مجموع النفقات الجارية و الرأسمالية	

(بالآلف دينار)

رسم بياني للنفقات الجارية و الرأسمالية للسنوات 2011 - 2015

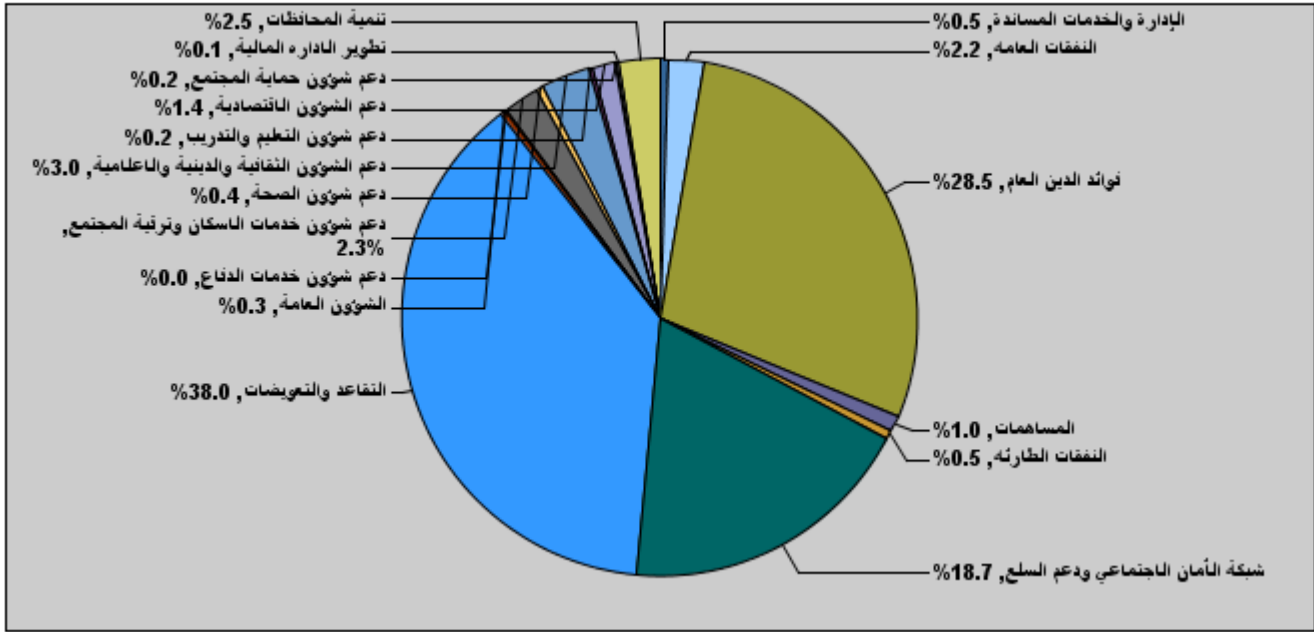


موازنة الفصل 1501 - وزارة المالية
لعام 2013 موزعة حسب البرنامج

(بالدينار)

البرنامج	الوصف	النفقات الجارية	النفقات الرأسمالية	إجمالي النفقات
2201	الإدارة والخدمات المساندة	13,468,000	1,490,000	14,958,000
2205	النفقات العامة	46,853,000	15,500,000	62,353,000
2210	فوائد الدين العام	800,000,000	0	800,000,000
2215	المساهمات	29,400,000	0	29,400,000
2220	النفقات الطارئة	15,000,000	0	15,000,000
2225	شبكة الأمان الاجتماعي ودعم السلع	525,000,000	0	525,000,000
2230	التقاعد والتعويضات	1,068,000,000	0	1,068,000,000
2235	الشؤون العامة	7,800,000	750,000	8,550,000
2240	دعم شؤون خدمات الدفاع	0	1,000,000	1,000,000
2245	دعم شؤون خدمات الإسكان وترقية المجتمع	3,150,000	61,900,000	65,050,000
2250	دعم شؤون الصحة	11,256,000	0	11,256,000
2255	دعم الشؤون الثقافية والدينية والإعلامية	64,806,000	20,637,000	85,443,000
2260	دعم شؤون التعليم والتدريب	2,000,000	3,900,000	5,900,000
2265	دعم الشؤون الاقتصادية	821,000	39,725,000	40,546,000
2270	دعم شؤون حماية المجتمع	0	4,500,000	4,500,000
2275	تطوير الإدارة المالية	0	2,000,000	2,000,000
2280	تنمية المحافظات	0	71,200,000	71,200,000
	المجموع	2,587,554,000	222,602,000	2,810,156,000

إجمالي النفقات لعام 2013 موزعة حسب البرامج



المخصصات المقدرة للإناث موزعة حسب البرامج للسنوات 2011 - 2015

البرنامج	2011	2012	2013	2014	2015
2201	2337000	2450000	3098000	3177000	3259000
2230	344755733	402800000	427200000	457200000	481200000
2235	448000	430000	760000	776000	804000
2250	25000000	1000000	1000000	1000000	1000000
2255	8389000	8288000	8683000	9250000	9516000
2260	265000	280000	380000	380000	380000
2265	1007000	689000	403000	428000	439000
المجموع	382201733	415937000	441524000	472211000	496598000

المخصصات المقدرة للطفل موزعة حسب البرامج للسنوات 2011 - 2015

البرنامج	2011	2012	2013	2014	2015
2255	27000	255000	250000	250000	250000
المجموع	27000	255000	250000	250000	250000

موازنة الفصل 1501 - وزارة المالية موزعة حسب البرنامج

2201 برنامج الإدارة والخدمات المساندة	
هدف البرنامج :	
يعنى هذا البرنامج بتقديم الخدمات والدعم الإداري واللوجستي لمركز الوزارة والمديريات التابعة في المحافظات ، ويغطي نفقات كل من الرواتب والاجور والتعويضات واستخدام السلع والخدمات والمشتريات من الاصول الثابتة والبعثات والدورات التدريبية .	
الهدف الإستراتيجي المرتبط بالبرنامج :	
تعزيز القدرات البشرية والمعرفية لموظفي وزارة المالية	
المديريات المرتبطة بالبرنامج :	
كافة مديريات الوزارة وخصوصا :- 1- مديرية الادارة 2- مديرية الحاسوب وتكنولوجيا المعلومات 3- مديرية ادارة المعلومات الحكومية (GFMIS) 4- مديرية الحسابات العامة 5- مديرية الدراسات والسياسات الاقتصادية	
الخدمات التي يقدمها البرنامج :	
- تقديم الخدمات المالية والادارية اللازمة لتسيير الاعمال والنشاطات التي تتطلبها طبيعة العمل	
- رفع كفاءة الموظفين وتنمية مهاراتهم وقدراتهم	
- اجراء الدراسات والاحصائيات اللازمة واصدار التعاميم والبلاغات والتعليمات التي تساعد في تسهيل وتطوير العمل	
- القيام بعمليات الرقابة الادارية والمالية والفنية	
- اصدار الحساب الختامي	
الكوادر العاملة بالبرنامج :	
ينفذ البرنامج من خلال كادر وظيفي يقدر في عام 2012 بنحو (1088) موظفا منهم (843) ذكور و (245) إناث .	

مؤشرات قياس أداء البرنامج

مؤشر قياس الأداء		سنة الأساس	القيمة	القيمة الفعلية	القيمة المستهدفة	تقييم ذاتي اولي	القيمة المستهدفة		
				2011	2012	2012	2013	2014	2015
نسبة رضا الموظفين		-	-	69%	72%	74%	74%	75%	75%

مخصصات برنامج الإدارة والخدمات المساندة حسب الأنشطة والمشاريع (بالدينار)

الأنشطة و المشاريع		فعلي	مقدر	إعادة تقدير	مقدر	تأشيري
		2011	2012	2012	2013	2014 2015
التفقات الجارية		10,162,275	11,442,000	10,652,000	13,468,000	13,814,250 14,169,400
601 الخدمات الإدارية والمساندة		869,034	3,100,000	840,000	1,490,000	1,490,000 1,490,000
التفقات الرأسمالية		779,034	3,000,000	750,000	1,400,000	1,400,000 1,400,000
001 مشروع الإدارة		90,000	100,000	90,000	90,000	90,000 90,000
002 مشروع مكتنة المالية / UNDP		869,034	3,100,000	840,000	1,490,000	1,490,000 1,490,000
البرنامج / خزينة		11,031,309	14,542,000	11,492,000	14,958,000	15,304,250 15,659,400
مجموع البرنامج						

موازنة الفصل 1501 - وزارة المالية موزعة حسب البرنامج

2205 برنامج النفقات العامة						
هدف البرنامج :						
يهدف هذا البرنامج الى صرف النفقات التي تصدر بموجب قرارات من مجلس الوزراء وكتب الرئاسة من بند النفقات العامة اوي نفقات عامة تتعلق بالوزرات والدوائر الحكومية .						
الهدف الإستراتيجي المرتبط بالبرنامج :						
النهوض باليات رسم السياسة المالية						
المديريات المرتبطة بالبرنامج :						
1- مديرية الرقابة الداخلية 2- مديرية الشؤون القانونية والاموال العامة 3- مديرية الخزينة العامة						
الخدمات التي يقدمها البرنامج :						
1- صرف علاوة السفر لموظفي الدولة						
2 - صرف تذاكر سفر موظفي الدولة						
3- صرف عمولة الطوابع						
4- صرف مطالبات المراسم لوزارة الخارجية						
5- صرف المعالجات الطبية						
6 - صرف مطالبات الاخلاء الجوي						
الكوادر العاملة بالبرنامج :						
ينفذ البرنامج من خلال الكادر الوظيفي للوزارة						
مؤشرات قياس أداء البرنامج						
مؤشر قياس الأداء			سنة الأساس	القيمة	القيمة الفعلية	القيمة المستهدفة
			القيمة	القيمة	القيمة	القيمة
			2011	2012	2012	2012
			-	-	4.0%	4.28%
نسبة النفقات العامة الى النفقات الجارية في وزارة المالية			1		2.99%	1.97%
2013	2014	2015	2012	2012	2012	2012
1.74%	1.83%	1.74%	2.99%	4.0%	4.28%	4.28%
مخصصات برنامج النفقات العامة حسب الأنشطة والمشاريع (بالدينار)						
تأشيرتي		مقدر	إعادة تقدير	مقدر	فعلي	الأنشطة و المشاريع
2015	2014	2013	2012	2012	2011	
46,953,000	46,903,000	46,853,000	83,741,073	123,866,073	93,431,458	النفقات الجارية
46,953,000	46,903,000	46,853,000	83,741,073	123,866,073	93,431,458	601 إدارة النفقات العامة
13,000,000	15,000,000	15,500,000	11,000,000	13,000,000	10,437,164	النفقات الرأسمالية
13,000,000	15,000,000	15,500,000	11,000,000	13,000,000	10,437,164	001 البرنامج الوطني لانشاء المباني الحكومية
13,000,000	15,000,000	15,500,000	11,000,000	13,000,000	10,437,164	البرنامج / خزينة
59,953,000	61,903,000	62,353,000	94,741,073	136,866,073	103,868,622	مجموع البرنامج

موازنة الفصل 1501 - وزارة المالية موزعة حسب البرنامج

2210 برنامج فوائد الدين العام
<p>هدف البرنامج : يعنى هذا البرنامج بإدارة الدين العام وخدمة ودفع الفوائد المستحقة على القروض الخارجية والداخلية</p> <p>الهدف الإستراتيجي المرتبط بالبرنامج : رسم السياسة المالية بشكل يعزز الاستقرار المالي والنقدي في المملكة ويساهم في تحسين البيئة الاستثمارية وحفز النمو الاقتصادي</p> <p>المديريات المرتبطة بالبرنامج : 1- مديرية الدين العام 2- مديرية الخزينة 3- مديرية الرقابة الداخلية</p> <p>الخدمات التي يقدمها البرنامج : دفع الفوائد المستحقة على القروض الخارجية والداخلية</p> <p>الكوادر العاملة بالبرنامج : ينفذ البرنامج من خلال الكادر الوظيفي للوزارة</p>

مؤشرات قياس أداء البرنامج

مؤشر قياس الأداء	سنة الأساس	القيمة	القيمة الفعلية 2011	القيمة المستهدفة 2012	تقييم ذاتي أولي 2012	القيمة المستهدفة		
						2013	2014	2015
1	2006	3.1%	2.10%	2.63%	2.64%	3.31%	3.57%	3.59%

نسبة الفوائد الى الناتج المحلي الاجمالي

(بالدينار)

مخصصات برنامج فوائد الدين العام حسب الأنشطة والمشاريع

الأنشطة و المشاريع	فعلي 2011	مقدر 2012	إعادة تقدير 2012	مقدر 2013	تأشيري 2014	2015
التفقات الجارية	429,573,598	584,000,000	584,000,000	800,000,000	930,000,000	1,005,000,000
601 إدارة فوائد الدين العام	429,573,598	584,000,000	584,000,000	800,000,000	930,000,000	1,005,000,000
التفقات الرأسمالية	0	0	0	0	0	0
البرنامج / خزينة	0	0	0	0	0	0
مجموع البرنامج	429,573,598	584,000,000	584,000,000	800,000,000	930,000,000	1,005,000,000

موازنة الفصل 1501 - وزارة المالية موزعة حسب البرنامج

2215	برنامج المساهمات
<p>هدف البرنامج : يعنى هذا البرنامج بتسديد مساهمات المملكة في المنظمات العربية والاقليمية والدولية وفق النسب المحددة</p> <p>الهدف الإستراتيجي المرتبط بالبرنامج : رسم السياسة المالية بشكل يعزز الاستقرار المالي والنقدي في المملكة ويساهم في تحسين البيئة الاستثمارية وحفز النمو الاقتصادي</p> <p>المديريات المرتبطة بالبرنامج : 1- مديرية الخزينة 2- مديرية الرقابة الداخلية</p> <p>الخدمات التي يقدمها البرنامج : 1- تسديد مساهمات المملكة للمنظمات العربية والاقليمية و الدولية</p> <p>الكوادر العاملة بالبرنامج : ينفذ البرنامج من خلال الكادر الوظيفي للوزارة</p>	

مؤشرات قياس أداء البرنامج

القيمة المستهدفة			تقييم ذاتي اولى 2012	القيمة المستهدفة 2012	القيمة الفعلية 2011	سنة الاساس	مؤشر قياس الأداء
2015	2014	2013				القيمة	
0.12%	0.12%	1.14%	0.11%	0.14%	0.13%	-	1
نسبة المساهمات الى النفقات الجارية في وزارة المالية							

مخصصات برنامج المساهمات حسب الأنشطة والمشاريع (بالدينار)

تأشيرتي		مقدر	إعادة تقدير	مقدر	فعلي	الأنشطة و المشاريع
2015	2014	2013	2012	2012	2011	
3,400,000	3,400,000	29,400,000	3,000,000	4,000,000	2,999,001	النفقات الجارية
3,400,000	3,400,000	29,400,000	3,000,000	4,000,000	2,999,001	601 إدارة المساهمات
0	0	0	0	0	0	النفقات الرأسمالية
0	0	0	0	0	0	البرنامج / خزينة
3,400,000	3,400,000	29,400,000	3,000,000	4,000,000	2,999,001	مجموع البرنامج

موازنة الفصل 1501 - وزارة المالية موزعة حسب البرنامج

2220 برنامج النفقات الطارئة						
هدف البرنامج :						
يعنى هذا البرنامج بصرف الموافقات التي تكون بقرار من مجلس الوزراء بالصرف من مادة النفقات الطارئة التي ترصد لمواجهة اية امور مستجدة وطارئة						
الهدف الإستراتيجي المرتبط بالبرنامج :						
رسم السياسة المالية بشكل يعزز الاستقرار المالي والنقدي في المملكة ويساهم في تحسين البيئة الاستثمارية وحفز النمو الاقتصادي						
المديريات المرتبطة بالبرنامج :						
1- مديرية الرقابة الداخلية 2- مديرية الخزينة						
الخدمات التي يقدمها البرنامج :						
1- صرف الامور المالية التي يوافق عليها مجلس الوزراء						
الكوادر العاملة بالبرنامج :						
ينفذ البرنامج من خلال الكادر الوظيفي للوزارة						
مؤشرات قياس أداء البرنامج						
مؤشر قياس الأداء			سنة الأساس	القيمة	القيمة الفعلية	القيمة المستهدفة
القيمة المستهدفة			القيمة	القيمة	القيمة	القيمة
2015	2014	2013	2012	2012	2011	2012
0.51%	0.54%	0.58%	0.54%	1.73%	0.81%	-
1 نسبة النفقات الطارئة الى النفقات الجارية في وزارة المالية						
مخصصات برنامج النفقات الطارئة حسب الأنشطة والمشاريع (بالدينار)						
تأشيرتي		مقدر	إعادة تقدير	مقدر	فعلي	الأنشطة و المشاريع
2015	2014	2013	2012	2012	2011	
15,000,000	15,000,000	15,000,000	15,000,000	50,000,000	18,928,000	النفقات الجارية
15,000,000	15,000,000	15,000,000	15,000,000	50,000,000	18,928,000	601 إدارة النفقات الطارئة
0	0	0	0	0	0	النفقات الرأسمالية
0	0	0	0	0	0	البرنامج / خزينة
15,000,000	15,000,000	15,000,000	15,000,000	50,000,000	18,928,000	مجموع البرنامج

موازنة الفصل 1501 - وزارة المالية موزعة حسب البرنامج

2225	برنامج شبكة الأمان الاجتماعي ودعم السلع
هدف البرنامج :	
يعنى هذا البرنامج بتوفير المخصصات اللازمة لتعزيز الأمن الاجتماعي في المملكة وتحسين مستوى معيشة المواطنين بشكل عام والموظفين والمتقاعدين من القطاع العام بشكل خاص .	
الهدف الإستراتيجي المرتبط بالبرنامج :	
رسم السياسة المالية بشكل يعزز الاستقرار المالي والنقدي في المملكة ويساهم في تحسين البيئة الاستثمارية وحفز النمو الاقتصادي	
المديريات المرتبطة بالبرنامج :	
1- مديرية الخزينة 2- مديرية الرقابة الداخلية	
الخدمات التي يقدمها البرنامج :	
1- صرف زيادة الرواتب للموظفين في الدولة 2- صرف مكافآت جلاله الملك المعظم 3- صرف بدل رفع المحروقات	
الكوادر العاملة بالبرنامج :	
ينفذ البرنامج من خلال الكادر الوظيفي للوزارة	

مؤشرات قياس أداء البرنامج

مؤشر قياس الأداء	سنة الأساس	القيمة الفعلية	القيمة المستهدفة	تقييم ذاتي اولي	القيمة المستهدفة		
					2013	2014	2015
1	2006	0.8%	3.92%	4.61%	2.17%	2.04%	1.95%
نسبة دعم السلع الى الناتج المحلي الاجمالي							

مخصصات برنامج شبكة الأمان الاجتماعي ودعم السلع حسب الأنشطة والمشاريع (بالدينار)

الأنشطة و المشاريع	فعلي	مقدر	إعادة تقدير	مقدر	تأشيري	
					2011	2012
التفقات الجارية	801,745,598	1,024,800,000	1,021,750,000	525,000,000	531,000,000	545,000,000
601 إدارة دعم السلع	801,745,598	914,800,000	911,750,000	225,000,000	231,000,000	245,000,000
602 إدارة المساعدات الإجتماعية	0	110,000,000	110,000,000	300,000,000	300,000,000	300,000,000
التفقات الرأسمالية	0	0	0	0	0	0
البرنامج / خزينة	0	0	0	0	0	0
مجموع البرنامج	801,745,598	1,024,800,000	1,021,750,000	525,000,000	531,000,000	545,000,000

موازنة الفصل 1501 - وزارة المالية موزعة حسب البرنامج

2230	برنامج التقاعد والتعويضات
هدف البرنامج :	
يهدف هذا البرنامج الى ادارة الشؤون المالية وصرف الرواتب التقاعدية للمتقاعدين و ورتتهم وتقديم الخدمات التقاعدية اللامركزية من خلال مديريات المالية في المحافظات	
الهدف الإستراتيجي المرتبط بالبرنامج :	
تحسين الخدمات المقدمة للمواطنين والمؤسسات المستفيدة من خدمات الوزارة	
المديريات المرتبطة بالبرنامج :	
1- مديرية التقاعد والتعويضات 2- مديرية الشؤون القانونية والاموال العامة	
الخدمات التي يقدمها البرنامج :	
1- صرف الرواتب التقاعدية للمتقاعدين و ورتتهم 2- تحصيل المبالغ التي تم صرفها زيادة على رواتب المتقاعدين	
الكوادر العاملة بالبرنامج :	
ينفذ البرنامج من خلال الكادر الوظيفي للوزارة	

مؤشرات قياس أداء البرنامج

مؤشر قياس الأداء	سنة الأساس	القيمة الفعلية	القيمة المستهدفة	تقييم ذاتي اولي	القيمة المستهدفة		
					2013	2014	2015
1	-	36.87%	35.13%	35.98%	41.27%	41.04%	40.97%

(بالدينار)

مخصصات برنامج التقاعد والتعويضات حسب الأنشطة والمشاريع

الأنشطة و المشاريع	فعلي 2011	مقدر 2012	إعادة تقدير 2012	مقدر 2013	تأشيري 2014	تأشيري 2015
النفقات الجارية	861,889,332	1,017,000,000	1,007,000,000	1,068,000,000	1,143,000,000	1,203,000,000
601 إدارة التقاعد والتعويضات	861,889,332	1,015,000,000	1,005,000,000	1,065,000,000	1,140,000,000	1,200,000,000
602 إدارة صندوق احتياطي التقاعد المبكر للعسكريين الخاضعين للضمان الاجتماعي	0	2,000,000	2,000,000	3,000,000	3,000,000	3,000,000
النفقات الرأسمالية	0	0	0	0	0	0
البرنامج / خزينة	0	0	0	0	0	0
مجموع البرنامج	861,889,332	1,017,000,000	1,007,000,000	1,068,000,000	1,143,000,000	1,203,000,000

موازنة الفصل 1501 - وزارة المالية موزعة حسب البرنامج

2235	برنامج الشؤون العامة
<p>هدف البرنامج : يعنى هذا البرنامج بتقديم دعم مالي لمؤسسات عامة وجمعيات تصرف بعد توزيع المبلغ المخصص من قبل مجلس الوزراء الموقر</p> <p>الهدف الإستراتيجي المرتبط بالبرنامج : رسم السياسة المالية بشكل يعزز الاستقرار المالي والنقدي في المملكة ويساهم في تحسين البيئة الاستثمارية وحفز النمو الاقتصادي</p> <p>المديريات المرتبطة بالبرنامج : 1- مديرية الرقابة الداخلية 2- مديرية الخزينة العامة</p> <p>الخدمات التي يقدمها البرنامج : - تقديم دعم مالي لمؤسسات حكومية وجمعيات المجتمع المحلي</p> <p>الكوادر العاملة بالبرنامج : ينفذ البرنامج من خلال الكادر الوظيفي للوزارة</p>	

مؤشرات قياس أداء البرنامج							
مؤشر قياس الأداء			سنة الأساس	القيمة	القيمة الفعلية	القيمة المستهدفة	تقييم ذاتي
القيمة المستهدفة			القيمة	القيمة	القيمة	القيمة	القيمة
2015	2014	2013	2012	2012	2011	2012	اولى
0.27%	0.28%	0.30%	0.15%	0.18%	0.19%	0.18%	0.15%
1			نسبة نفقات الشؤون العامة الى النفقات الجارية في وزارة المالية				

مخصصات برنامج الشؤون العامة حسب الأنشطة والمشاريع (بالدينار)						
تأشيري		مقدر	إعادة تقدير	مقدر	فعلي	الأنشطة و المشاريع
2015	2014	2013	2012	2012	2011	
8,037,000	7,763,000	7,800,000	4,300,000	5,100,000	4,484,000	النفقات الجارية
8,037,000	7,763,000	7,800,000	4,300,000	5,100,000	4,484,000	601 تقديم الدعم والإعانات للوحدات والمؤسسات العامة
500,000	520,000	750,000	0	0	0	النفقات الرأسمالية
250,000	270,000	500,000	0	0	0	001 دعم مشاريع الهيئة المستقلة للانتخاب
250,000	250,000	250,000	0	0	0	002 دعم مشاريع المحكمة الدستورية
500,000	520,000	750,000	0	0	0	البرنامج / خزينة
8,537,000	8,283,000	8,550,000	4,300,000	5,100,000	4,484,000	مجموع البرنامج

موازنة الفصل 1501 - وزارة المالية موزعة حسب البرنامج

برنامج دعم شؤون خدمات الدفاع						2240
مخصصات برنامج دعم شؤون خدمات الدفاع حسب الأنشطة والمشاريع						
تأشيري		مقدر	إعادة تقدير	مقدر	فعلي	الأنشطة و المشاريع
2015	2014	2013	2012	2012	2011	
0	0	0	0	0	0	النفقات الجارية
1,000,000	1,000,000	1,000,000	820,000	1,200,000	1,300,000	النفقات الرأسمالية
1,000,000	1,000,000	1,000,000	820,000	1,200,000	1,300,000	002 دعم مشاريع المجلس الاعلى للدفاع المدني
1,000,000	1,000,000	1,000,000	820,000	1,200,000	1,300,000	البرنامج / خزينة
1,000,000	1,000,000	1,000,000	820,000	1,200,000	1,300,000	مجموع البرنامج

موازنة الفصل 1501 - وزارة المالية موزعة حسب البرنامج

2245	برنامج دعم شؤون خدمات الاسكان وترقية المجتمع
------	--

هدف البرنامج :

يعنى هذا البرنامج بتقديم دعم مالي لوحدات ومؤسسات عامة حكومية تشرف على شؤون الاسكان وتنمية المجتمع

الهدف الإستراتيجي المرتبط بالبرنامج :

رسم السياسة المالية بشكل يعزز الاستقرار المالي والنقدي في المملكة ويساهم في تحسين البيئة الاستثمارية وحفز النمو الاقتصادي

المديريات المرتبطة بالبرنامج :

1- مديرية الرقابة الداخلية 2- مديرية الخزينة العامة

الخدمات التي يقدمها البرنامج :

- تقديم دعم مالي لجهات ومؤسسات و وحدات حكومية عامة

الكوادر العاملة بالبرنامج :

ينفذ البرنامج من خلال الكادر الوظيفي للوزارة

مؤشرات قياس أداء البرنامج

القيمة المستهدفة			تقيم ذاتي اولى 2012	القيمة المستهدفة 2012	القيمة الفعليه 2011	سنة الاساس	مؤشر قياس الأداء
2015	2014	2013	2012	2012	2011	القيمة	نسبة نفقات شؤون خدمات الاسكان و ترقية المجتمع الى النفقات الجارية في - وزارة المالية
0.11%	0.11%	0.12%	0.11%	0.15%	0.12%	-	1

مخصصات برنامج دعم شؤون خدمات الاسكان وترقية المجتمع حسب الانشطة والمشاريع (بالدينار)

تأشيري		مقدر	إعادة تقدير	مقدر	فعلي	الأنشطة و المشاريع
2015	2014	2013	2012	2012	2011	
3,150,000	3,150,000	3,150,000	3,150,000	4,400,000	2,857,888	النفقات الجارية
3,150,000	3,150,000	3,150,000	3,150,000	4,400,000	2,857,888	601 تقديم الإعانات لمؤسسات خدمات الإسكان وترفيه المجتمع
31,400,000	48,400,000	61,900,000	11,475,000	39,000,000	63,235,900	النفقات الراسمالية
20,000,000	37,000,000	50,000,000	0	25,000,000	47,028,056	001 الاستثمارات
1,000,000	1,000,000	500,000	0	500,000	1,357,844	002 استكمال حدائق الملك عبدالله الثاني في اربد
400,000	400,000	400,000	425,000	500,000	450,000	007 دعم مشروع الحديقة النباتية الملكية
10,000,000	10,000,000	11,000,000	11,050,000	13,000,000	14,400,000	008 حدائق الملك عبد الله الثاني / القويسمة
31,400,000	48,400,000	61,900,000	11,475,000	39,000,000	63,235,900	البرنامج / خزينة
34,550,000	51,550,000	65,050,000	14,625,000	43,400,000	66,093,788	مجموع البرنامج

موازنة الفصل 1501 - وزارة المالية موزعة حسب البرنامج

2250 برنامج دعم شؤون الصحة
هدف البرنامج : يعنى هذا البرنامج بتقديم دعم مالي سنوي لجهات ومؤسسات حكومية وتسييد المعالجات الطبية
الهدف الإستراتيجي المرتبط بالبرنامج : رسم السياسة المالية بشكل يعزز الاستقرار المالي والنقدي في المملكة ويساهم في تحسين البيئة الاستثمارية وحفز النمو الاقتصادي
المديريات المرتبطة بالبرنامج : مديرية الخزينة العامة
الخدمات التي يقدمها البرنامج : - تقديم دعم مالي لمؤسسات صحية حكومية
الكوادر العاملة بالبرنامج : ينفذ البرنامج من خلال الكادر الوظيفي للوزارة

مؤشرات قياس أداء البرنامج

مؤشر قياس الأداء	سنة الأساس	القيمة	القيمة الفعلية	القيمة المستهدفة	تقييم ذاتي اولي	القيمة المستهدفة		
						2015	2014	2013
1	-	-	2.14%	0.07%	0.07%	0.44%	0.68%	0.61%

(بالدينار)

مخصصات برنامج دعم شؤون الصحة حسب الأنشطة والمشاريع

الأنشطة و المشاريع	فعلي	مقدر	إعادة تقدير	مقدر	تأشيري
	2011	2012	2012	2013	2014
النفقات الجارية	50,000,000	2,000,000	2,000,000	11,256,000	19,075,000
601 تقديم الإعانات لمؤسسات صحية	50,000,000	2,000,000	2,000,000	11,256,000	17,843,000
النفقات الرأسمالية	0	12,000,000	5,725,000	0	0
003 تجهيز وتأثيث مستشفى الامير هاشم بن عبدالله الثاني/العقبة	0	12,000,000	5,725,000	0	0
البرنامج / خزينة	0	12,000,000	5,725,000	0	0
مجموع البرنامج	50,000,000	14,000,000	7,725,000	11,256,000	17,843,000

موازنة الفصل 1501 - وزارة المالية موزعة حسب البرنامج

مؤشرات قياس أداء البرنامج							
القيمة المستهدفة			تقييم ذاتي أولي	القيمة المستهدفة	القيمة الفعليّة	سنة الاساس	مؤشر قياس الأداء
2015	2014	2013	2012	2012	2011	القيمة	
2.42%	2.48%	2.50%	2.17%	2.23%	2.47%	-	نسبة نفقات الشؤون الثقافية والدينية والإعلامية الى النفقات الجارية في وزارة المالية
مخصصات برنامج دعم الشؤون الثقافية والدينية والإعلامية حسب الأنشطة والمشاريع (بالدينار)							
تأشيري		مقدر	إعادة تقدير	مقدر	فعلي	الأنشطة و المشاريع	
2015	2014	2013	2012	2012	2011		
70,939,000	69,029,000	64,806,000	60,596,950	64,564,000	57,626,705	النفقات الجارية	
11,864,000	11,562,000	11,025,000	14,185,000	16,660,000	16,495,999	601	تقديم الإعانات لمؤسسات ثقافية وإعلامية
59,075,000	57,467,000	53,781,000	46,411,950	47,904,000	41,130,706	602	تقديم الدعم لوزارة الأوقاف والشؤون والمقدسات الإسلامية وأخرى
20,597,000	20,527,000	20,637,000	14,496,250	17,215,000	16,806,858	النفقات الرأسمالية	
7,300,000	7,185,000	7,125,000	9,103,500	10,710,000	11,249,526	002	دعم مشاريع المجلس الأعلى للشباب
947,000	917,000	887,000	965,000	1,135,000	1,440,000	003	دعم مشاريع وزارة الأوقاف والشؤون والمقدسات الإسلامية
50,000	50,000	50,000	66,000	145,000	40,332	004	دعم مشاريع دائرة الأفتاء العام
0	0	0	0	270,000	0	006	انشاء مركز الملك عبدالله للثقافة والفنون
10,400,000	10,400,000	10,400,000	1,806,250	2,125,000	2,250,000	007	دعم مشاريع اللجنة الأولمبية الأردنية
250,000	250,000	250,000	255,000	300,000	27,000	009	دعم متحف الأطفال
650,000	725,000	925,000	1,300,500	1,530,000	1,800,000	010	دعم مشاريع الصندوق الوطني لدعم الحركة الشبابية والرياضية
1,000,000	1,000,000	1,000,000	1,000,000	1,000,000	0	011	دعم مشاريع الاتحاد الأردني لكرة القدم
20,597,000	20,527,000	20,637,000	14,496,250	17,215,000	16,806,858	البرنامج / خزينة	
91,536,000	89,556,000	85,443,000	75,093,200	81,779,000	74,433,563	مجموع البرنامج	

هدف البرنامج :

يعنى هذا البرنامج بتقديم دعم مالي سنوي لمؤسسات و وزارات و دوائر حكومية تشرف على الشؤون الثقافية والدينية والإعلامية

الهدف الإستراتيجي المرتبط بالبرنامج :

رسم السياسة المالية بشكل يعزز الاستقرار المالي والنقدي في المملكة ويساهم في تحسين البيئة الاستثمارية وحفز النمو الاقتصادي

المديريات المرتبطة بالبرنامج :

1- مديرية الرقابة الداخلية 2- مديرية الخزينة العامة

الخدمات التي يقدمها البرنامج :

- تقديم دعم مالي لوزارات و وحدات ومؤسسات حكومية وعامة ذات طابع ثقافي و ديني و اعلامي

الكوادر العاملة بالبرنامج :

ينفذ البرنامج من خلال الكادر الوظيفي للوزارة

موازنة الفصل 1501 - وزارة المالية موزعة حسب البرنامج

2260 برنامج دعم شؤون التعليم والتدريب
هدف البرنامج : يعنى هذا البرنامج بتخصيص مبالغ سنوية لدعم الشؤون التكنولوجية والتعليمية والتدريب
الهدف الإستراتيجي المرتبط بالبرنامج : رسم السياسة المالية بشكل يعزز الاستقرار المالي والنقدي في المملكة ويساهم في تحسين البيئة الاستثمارية وحفز النمو الاقتصادي
المديريات المرتبطة بالبرنامج : 1- مديرية الرقابة الداخلية 2- مديرية الخزينة العامة
الخدمات التي يقدمها البرنامج : - تقديم دعم مالي سنوي للمؤسسات التي تعنى بالتعليم والتكنولوجيا
الكوادر العاملة بالبرنامج : ينفذ البرنامج من خلال الكادر الوظيفي للوزارة

مؤشرات قياس أداء البرنامج

مؤشر قياس الأداء	سنة الأساس	القيمة	القيمة الفعلية 2011	القيمة المستهدفة 2012	تقييم ذاتي اولى 2012	القيمة المستهدفة		
						2013	2014	2015
1	-	-	0.06%	0.05%	0.05%	0.08%	0.07%	0.07%

مخصصات برنامج دعم شؤون التعليم والتدريب حسب الأنشطة والمشاريع (بالدينار)

الأنشطة و المشاريع	فعلي 2011	مقدر 2012	إعادة تقدير 2012	مقدر 2013	تأشيري	
					2014	2015
النفقات الجارية	1,400,000	1,500,000	1,500,000	2,000,000	2,000,000	2,000,000
601 تقديم الإعانات لمؤسسات علمية	1,400,000	1,500,000	1,500,000	2,000,000	2,000,000	2,000,000
النفقات الرأسمالية	5,850,000	6,850,000	2,722,000	3,900,000	3,900,000	900,000
001 الجامعة الاردنية الالمانية	4,950,000	6,000,000	2,000,000	3,000,000	3,000,000	0
002 دعم مشاريع المجلس الأعلى للعلوم والتكنولوجيا	900,000	850,000	722,000	900,000	900,000	900,000
البرنامج / خزينة	5,850,000	6,850,000	2,722,000	3,900,000	3,900,000	900,000
مجموع البرنامج	7,250,000	8,350,000	4,222,000	5,900,000	5,900,000	2,900,000

موازنة الفصل 1501 - وزارة المالية موزعة حسب البرنامج

2265 برنامج دعم الشؤون الاقتصادية						
هدف البرنامج :						
يهدف هذا البرنامج الى تقديم دعم مالي لجهات حكومية مثل هيئة المناطق التنموية و ادارة مخصصات المشاريع ذات الطبيعة الاقتصادية						
الهدف الإستراتيجي المرتبط بالبرنامج :						
تحسين الخدمات المقدمة للمواطنين والمؤسسات المستفيدة من خدمات الوزارة						
المديريات المرتبطة بالبرنامج :						
1- مديرية الخزينة العامة 3- مديرية الرقابة الداخلية						
الخدمات التي يقدمها البرنامج :						
1- تقديم الدعم لجهات حكومية 2- ادارة مخصصات المشاريع الاقتصادية						
الكوادر العاملة بالبرنامج :						
ينفذ البرنامج من خلال الكادر الوظيفي للوزارة						
مؤشرات قياس أداء البرنامج						
مؤشر قياس الأداء			سنة الأساس	القيمة	القيمة الفعلية	القيمة المستهدفة
نسبة نفقات الشؤون الاقتصادية الى النفقات الجارية في وزارة المالية			-	-	0.11%	0.09%
0.03%			0.03%	0.03%	0.07%	0.03%
مخصصات برنامج دعم الشؤون الاقتصادية حسب الأنشطة والمشاريع (بالدينار)						
تأشيري		مقدر	إعادة تقدير	مقدر	فعلي	الأنشطة و المشاريع
2015	2014	2013	2012	2012	2011	
909,000	883,000	821,000	1,951,000	2,675,000	2,631,125	النفقات الجارية
909,000	883,000	821,000	1,951,000	2,675,000	2,631,125	601 تقديم دعم وإعانات لمؤسسات الشؤون الاقتصادية
38,475,000	41,225,000	39,725,000	25,940,650	75,993,000	104,305,288	النفقات الرأسمالية
5,000,000	5,000,000	6,500,000	3,000,000	42,000,000	3,101,719	002 مشاريع اخرى بموافقة مجلس الوزراء
3,500,000	3,000,000	3,000,000	1,250,000	2,550,000	1,726,580	004 البنية التحتية لمنطقة المرفق و اربد - منطقة الحسين بن طلال الاقتصادية
3,500,000	3,000,000	3,000,000	2,295,000	2,550,000	2,279,588	005 البنية التحتية لمنطقة معان الاقتصادية التنموية
0	0	1,000,000	765,000	850,000	899,999	006 البنية التحتية لتطوير الشاطئ الشرقي للبحر الميت
0	0	2,500,000	765,000	850,000	0	007 البنية التحتية لمدينة خادم الحرمين الشريفين الملك عبدالله بن عبدالعزيز آل سعود السكنية / الزرقاء
14,000,000	14,000,000	14,000,000	11,000,000	16,000,000	13,499,998	011 مشروع دعم المؤسسات والبرامج التنموية
100,000	100,000	100,000	0	150,000	0	013 المشاريع المحفزة (سوق شعبي ومباني للصناعات الصغيرة) في منطقة الحسين بن طلال التنموية في المرفق
1,250,000	900,000	1,000,000	100,000	850,000	1,077,366	014 العمارات الذكية في منطقة اربد التنموية الاقتصادية (SMART BUILDINGS)
2,000,000	2,000,000	2,000,000	990,000	1,100,000	0	016 مشروع تطوير وسط مدينة السلط بما فيها الاستملاكات
1,000,000	1,000,000	1,000,000	200,000	1,700,000	256,682	017 مشروع إعادة تنظيم وتطوير مدينة الزرقاء (منطقة الغورية وجناحة)
0	0	0	0	0	117,921	018 مطار الشؤون الجنوبية
0	0	0	500,000	1,530,000	0	019 دعم مشاريع هيئة المناطق التنموية
125,000	125,000	125,000	75,650	89,000	0	020 دعم مشاريع المجلس الاقتصادي و الاجتماعي
500,000	500,000	500,000	500,000	674,000	395,764	021 تأمين الضمان الاجتماعي للمزارعين
0	0	0	0	100,000	0	023 التفتيح عن خام الفوسفات
0	4,100,000	5,000,000	4,500,000	5,000,000	4,500,000	024 دعم مؤسسة الأقراس الزراعي/ زيادة رأس المال
0	0	0	0	0	11,081,442	025 دعم مشاريع مناطق جيوب الفقر
0	0	0	0	0	63,868,229	026 مشاريع مختلفة
0	0	0	0	0	1,500,000	027 دعم مشاريع برنامج الاعلاف الوطني
7,500,000	7,500,000	0	0	0	0	028 تسوية مطالبات سلطة المياه وأمانة عمان
38,475,000	41,225,000	39,725,000	25,940,650	75,993,000	104,305,288	البرنامج / خزينة
39,384,000	42,108,000	40,546,000	27,891,650	78,668,000	106,936,413	مجموع البرنامج

موازنة الفصل 1501 - وزارة المالية موزعة حسب البرنامج

مخصصات برنامج دعم شؤون حماية المجتمع حسب الأنشطة والمشاريع						(بالدينار)
تأشيري		مقدر	إعادة تقدير	مقدر	فعلي	الأنشطة و المشاريع
2015	2014	2013	2012	2012	2011	
800,000	300,000	0	0	0	0	النفقات الجارية
800,000	300,000	0	0	0	0	601 تقديم الدعم لوحدات الحماية الاجتماعية
6,000,000	5,500,000	4,500,000	4,425,000	6,120,000	8,094,337	النفقات الرأسمالية
2,500,000	2,000,000	1,000,000	600,000	850,000	3,144,337	003 انشاء المدينة السكنية في معان
0	0	0	0	1,020,000	0	004 انشاء المدينة السكنية في الطفيلة
3,500,000	3,500,000	3,500,000	3,825,000	4,250,000	4,950,000	005 المجلس الاعلى لشؤون الاشخاص المعوقين
6,000,000	5,500,000	4,500,000	4,425,000	6,120,000	8,094,337	البرنامج / خزينة
6,800,000	5,800,000	4,500,000	4,425,000	6,120,000	8,094,337	مجموع البرنامج

2270 برنامج دعم شؤون حماية المجتمع

هدف البرنامج :

تقديم الدعم لإنشاء عدد من المشاريع السكنية في مختلف مناطق المملكة وتقديم الدعم المالي للوحدات الحكومية التي تعنى بشؤون الحماية الاجتماعية للمجتمع.

الهدف الإستراتيجي المرتبط بالبرنامج :

تحسين الخدمات المقدمة للمواطنين و المؤسسات المستفيدة من خدمات الوزارة

المديريات المرتبطة بالبرنامج :

1- مديرية الخزينة العامة 2- مديرية الرقابة الداخلية

الخدمات التي يقدمها البرنامج :

تقديم الدعم المالي لجهات حكومية تعنى بشؤون حماية المجتمع

الكوادر العاملة بالبرنامج :

ينفذ البرنامج من خلال الكادر الوظيفي للوزارة

موازنة الفصل 1501 - وزارة المالية موزعة حسب البرنامج

2275 برنامج تطوير الادارة المالية	
هدف البرنامج :	
يهدف هذا البرنامج الى بناء نظام مالي ومحاسبي واداري حكومي محوسب متكامل يربط كافة الوزارات و الدوائر الحكومية والمراكز المالية مع وزارة المالية	
الهدف الإستراتيجي المرتبط بالبرنامج :	
تحسين كفاءة الرقابة وادارة الموارد المالية بفاعلية	
المديريات المرتبطة بالبرنامج :	
مديرية ادارة المعلومات الحكومية (GFMIS)	
الخدمات التي يقدمها البرنامج :	
الخدمات المالية للدولة	
الكوادر العاملة بالبرنامج :	
ينفذ البرنامج من خلال الكادر الوظيفي للوزارة	

مؤشرات قياس أداء البرنامج							
القيمة المستهدفة			تقيم ذاتي اولى 2012	القيمة المستهدفة 2012	القيمة الفعلية 2011	سنة الاساس	مؤشر قياس الأداء
2015	2014	2013	2012	2012	2011	القيمة	
57	57	40	30	27	8	-	عدد الوزارات والدوائر المطبقة لنظام الـ GFMIS
120	120	120	120	120	180	-	عدد المتدربين في مشروع المحاسب الحكومي
-	-	-	تم التنفيذ	التنفيذ	-	-	وجود استراتيجية لادارة الدين العام

مخصصات برنامج تطوير الادارة المالية حسب الانشطة والمشاريع (بالدينار)						
تأشيري		مقدر	إعادة تقدير	مقدر	فعلي	الأنشطة و المشاريع
2015	2014	2013	2012	2012	2011	
0	0	0	0	0	0	النفقات الجارية
1,500,000	1,500,000	2,000,000	1,300,000	2,000,000	1,701,174	النفقات الرأسمالية
1,500,000	1,500,000	2,000,000	1,300,000	2,000,000	1,701,174	001 مشروع نظام ادارة المعلومات المالية الحكومية - GFMIS
1,500,000	1,500,000	2,000,000	1,300,000	2,000,000	1,701,174	البرنامج / خريزة
1,500,000	1,500,000	2,000,000	1,300,000	2,000,000	1,701,174	مجموع البرنامج

موازنة الفصل 1501 - وزارة المالية موزعة حسب البرنامج

2280	برنامج تنمية المحافظات
هدف البرنامج :	
يهدف هذا البرنامج الى المساهمة في تحفيز الاستثمار والاقتصاد المحلي للمحافظات وإعادة التوازن للمناطق الأقل نمواً وتهيئة البيئة الحافزة لجذب الاستثمارات وإيجاد فرص العمل من أجل تحسين مستوى معيشة المواطنين.	
الهدف الإستراتيجي المرتبط بالبرنامج :	
رسم السياسة المالية بشكل يعزز الاستقرار المالي والنقدي في المملكة ويساهم في تحسين البيئة الاستثمارية وحفز النمو الاقتصادي	
المديريات المرتبطة بالبرنامج :	
- مديرية الخزينة - مديرية الرقابة الداخلية	
الخدمات التي يقدمها البرنامج :	
القيام بمتابعة المشاريع الرأسمالية في المحافظات وصرف المطالبات المالية المترتبة عليها بالتنسيق مع الوزارات والدوائر الحكومية التي سوف تنفذ هذه المشاريع.	
الكوادر العاملة بالبرنامج :	
ينفذ البرنامج من خلال الكادر الوظيفي للوزارة	

مؤشرات قياس أداء البرنامج

مؤشر قياس الأداء	سنة الأساس	القيمة	القيمة الفعلية	القيمة المستهدفة	تقييم ذاتي اولي	القيمة المستهدفة		
						2015	2014	2013
1	-	-	10.52%	12.4%	24.1%	31.98%	33.48%	18.45%

مخصصات برنامج تنمية المحافظات حسب الأنشطة والمشاريع (بالدينار)

الأنشطة و المشاريع	فعلي	مقدر	إعادة تقدير	مقدر	تأشيري		
					2011	2012	2013
النفقات الجارية	0	0	0	0	0	0	0
النفقات الرأسمالية	25,000,000	25,000,000	25,000,000	25,000,000	71,200,000	70,000,000	26,000,000
001 صندوق تنمية المحافظات	25,000,000	25,000,000	25,000,000	25,000,000	25,000,000	25,000,000	0
002 مشاريع البنية التحتية للمحافظات	0	0	0	0	46,200,000	45,000,000	26,000,000
البرنامج / خزينة	25,000,000	25,000,000	25,000,000	25,000,000	71,200,000	70,000,000	26,000,000
مجموع البرنامج	25,000,000	25,000,000	25,000,000	25,000,000	71,200,000	70,000,000	26,000,000

الفصل : 1501 وزارة المالية

الرؤيــــــــــــة : إدارة مالية متميزة على المستوى الإقليمي تساهم في تعزيز الإستقرار المالي و الإقتصادي في المملكة و تحقيق رفاه المواطنين.

الرســــــــــــالــــــــة : الإرتقاء بآليات إدارة المال العام و مستوى الخدمات المقدمة من خلال تحديث التشريعات المالية و تطبيق أفضل الممارسات العالمية و بالإعتماد على الموارد البشرية و المعرفية المتميزة.

الاطار القانوني : نظام تنظيم وإدارة وزارة المالية رقم (56) لسنة 1997

الخطة الاستراتيجية للوزارة / الدائرة :

تاريخ آخر تحديث للخطة : 2012

الفترة الزمنية التي تغطيها الخطة : 2011-2015

سنة الاعداد : 2010

الأهداف الإستراتيجية للوزارة / الدائرة و مؤشرات قياس الأداء									
القيمة المستهدفة			تقييم ذاتي اولي	القيمة المستهدفة	القيمة الفعلية	القيمة الأساس		مؤشر قياس الأداء	الهدف الإستراتيجي
						القيمة	سنة الأساس		
2015	2014	2013	2012	2012	2011	القيمة	سنة الأساس	مؤشر قياس الأداء	الهدف الإستراتيجي
3.5%	4.5%	5.4%	7.6%	7.9%	6.8%	5.1%	2007	عجز الموازنة بعد المساعدات كنسبة من الناتج المحلي الاجمالي	1 - رسم السياسة المالية بشكل يعزز الاستقرار المالي والنقدي في المملكة ويساهم في تحسين البيئة الاستثمارية وحفز النمو الاقتصادي
6.6%	8%	8.9%	10.4%	12.2%	12.7%	7.9%	2007	عجز الموازنة قبل المساعدات كنسبة من الناتج المحلي الاجمالي	2
28.7%	30%	30.8%	31.8%	34.4%	33.2%	37.8%	2007	نسبة النفقات العامة الى الناتج المحلي الاجمالي	3
15.16%	16.1%	16.7%	10%	13.1%	15.6%	18.4%	2007	نسبة النفقات الراسمالية الى اجمالي النفقات	4
90.7%	87.3%	85.3%	75%	74.3%	73.2%	96.9%	2007	نسبة تغطية الإيرادات المحلية للنفقات الجارية	5
78.1%	79.2%	78%	74.6%	67.6%	65%	67.6%	2007	نسبة صافي الدين العام للناتج المحلي الاجمالي	6
4.0%	4.0%	4.0%	6.6%	4.5%	19.5%	-	0	نسبة الانحراف بين المتوقع والفلي للبيانات المالية	1
5.5%	6%	6.4%	6.9%	10%	9.7%	-	0	نسبة الانحراف بين المتوقع والفلي للبيانات الاقتصادية	2
57	57	40	30	27	8	-	0	عدد الوزارات والدوائر المطبقة لنظام الـ (GFMIS)	1
15	15	20	15	20	49	-	0	عدد الحسابات المشمولة بحساب الخزينة الموحد/حساب	2
-	20	20	16	18	-	-	0	عدد وحدات الرقابة الداخلية التي سيتم تطويرها في الوزارات والدوائر الحكومية/وحده	3
0	0	0	3	3	5	-	0	عدد المؤسسات التي سيتم شمولها بالرقابة	4
100%	100%	100%	100%	100%	100%	-	0	نسبة تطبيق معيار SDDS	1
0	0	0	0	0	0	-	0	عدد الملاحظات الواردة من الـ IMF حول SDDS	2
90%	88%	88%	88%	82%	82%	-	0	نسبة رضا متلقي الخدمة	1
75%	75%	74%	74%	72%	69%	-	0	نسبة رضا الموظفين	1

البرامج التي تحقق الأهداف الاستراتيجية ومؤشرات قياس الأداء

البرامج التي تحقق الأهداف الاستراتيجية ومؤشرات قياس الأداء										
القيمة المستهدفة			تقييم ذاتي اولي	القيمة المستهدفة	القيمة الفعلية	القيمة الأساس		مؤشر قياس الأداء	البرنامج	الهدف
						القيمة	سنة الأساس			
2015	2014	2013	2012	2012	2011	القيمة	سنة الأساس	مؤشر قياس الأداء	البرنامج	الهدف
3.59%	3.57%	3.31%	2.64%	2.63%	2.10%	3.1%	2006	نسبة الفوائد الى الناتج المحلي الاجمالي	2210	1
0.12%	0.12%	1.14%	0.11%	0.14%	0.13%	-	-	نسبة المساهمات الى النفقات الجارية في وزارة المالية	2215	المساهمات
0.51%	0.54%	0.58%	0.54%	1.73%	0.81%	-	-	نسبة النفقات الطارئة الى النفقات الجارية في وزارة المالية	2220	النفقات الطارئة
1.95%	2.04%	2.17%	4.61%	4.61%	3.92%	0.8%	2006	نسبة دعم السلع الى الناتج المحلي الاجمالي	2225	شبكة الامان الاجتماعي ودعم السلع
0.27%	0.28%	0.30%	0.15%	0.18%	0.19%	-	-	نسبة نفقات الشؤون العامة الى النفقات الجارية في وزارة المالية	2235	الشؤون العامة
-	-	-	-	-	-	-	-	-	2240	دعم شؤون خدمات الدفاع
0.11%	0.11%	0.12%	0.11%	0.15%	0.12%	-	-	نسبة نفقات شؤون خدمات الاسكان و ترقية المجتمع الى النفقات الجارية في وزارة المالية	2245	دعم شؤون خدمات الاسكان و ترقية المجتمع
0.61%	0.68%	0.44%	0.07%	0.07%	2.14%	-	-	نسبة نفقات شؤون الصحة الى النفقات الجارية في وزارة المالية	2250	دعم شؤون الصحة
2.42%	2.48%	2.50%	2.17%	2.23%	2.47%	-	-	نسبة نفقات الشؤون الثقافية و الدينية و الاعلامية الى النفقات الجارية في وزارة المالية	2255	دعم الشؤون الثقافية و الدينية و الاعلامية
0.07%	0.07%	0.08%	0.05%	0.05%	0.06%	-	-	نسبة نفقات شؤون التعليم و التدريب الى النفقات الجارية في وزارة المالية	2260	دعم شؤون التعليم و التدريب
0.03%	0.03%	0.03%	0.07%	0.09%	0.11%	-	-	نسبة نفقات الشؤون الاقتصادية الى النفقات الجارية في وزارة المالية	2265	دعم الشؤون الاقتصادية
18.45%	33.48%	31.98%	24.1%	12.4%	10.52%	-	-	نسبة مخصصات البرنامج الى اجمالي النفقات الرأسمالية لوزارة المالية	2280	تنمية المحافظات
1.74%	1.83%	1.97%	2.99%	4.28%	4.0%	-	-	نسبة النفقات العامة الى النفقات الجارية في وزارة المالية	2205	2
57	57	40	30	27	8	-	-	عدد الوزارات والدوائر المطبقة لنظام الـ GFMIS	2275	3

البرامج التي تحقق الأهداف الاستراتيجية ومؤشرات قياس الأداء

القيمة المستهدفة			تقييم ذاتي أولي	القيمة المستهدفة	القيمة الفعلية	القيمة الأساس		مؤشر قياس الأداء	البرنامج	الهدف		
2015	2014	2013	2012	2012	2011	القيمة	سنة الأساس					
120	120	120	120	120	180	-	-	عدد المتدربين في مشروع المحاسب الحكومي	2	تطوير الاداره الماليه	2275	3
-	-	-	تم التنفيذ	التنفيذ	-	-	-	وجود استراتيجية لادارة الدين العام	3			
40.97%	41.04%	41.27%	35.98%	35.13%	36.87%	-	-	نسبة النفقات التقاعدية و التعويضات الى النفقات الجارية في وزارة المالية	1	التقاعد والتعويضات	2230	5
75%	75%	74%	74%	72%	69%	-	-	نسبة رضا الموظفين	1	الإدارة والخدمات المساندة	2201	6

مخصصات البرامج

تأشيرى	تأشيرى	مقدر	اعادة تقدير	مقدر	فعلي	البرامج		الهدف	
2015	2014	2013	2012	2012	2011	ج			
1005000000	9300000000	8000000000	5840000000	5840000000	429573598	جارية	فوائد الدين العام	2210	1
0	0	0	0	0	0	رأسمالية			
1005000000	9300000000	8000000000	5840000000	5840000000	429573598	المجموع			
3400000	3400000	29400000	3000000	4000000	2999001	جارية	المساهمات	2215	
0	0	0	0	0	0	رأسمالية			
3400000	3400000	29400000	3000000	4000000	2999001	المجموع			
15000000	15000000	15000000	15000000	50000000	18928000	جارية	النفقات الطارئة	2220	
0	0	0	0	0	0	رأسمالية			
15000000	15000000	15000000	15000000	50000000	18928000	المجموع			
5450000000	5310000000	5250000000	1021750000	1024800000	801745598	جارية	شبكة الأمان الاجتماعي ودعم السلع	2225	
0	0	0	0	0	0	رأسمالية			
5450000000	5310000000	5250000000	1021750000	1024800000	801745598	المجموع			
8037000	7763000	7800000	4300000	5100000	4484000	جارية	الشؤون العامة	2235	
500000	520000	750000	0	0	0	رأسمالية			
8537000	8283000	8550000	4300000	5100000	4484000	المجموع			
0	0	0	0	0	0	جارية	دعم شؤون خدمات الدفاع	2240	
1000000	1000000	1000000	820000	1200000	1300000	رأسمالية			
1000000	1000000	1000000	820000	1200000	1300000	المجموع			
3150000	3150000	3150000	3150000	4400000	2857888	جارية	دعم شؤون خدمات الاسكان وترقية المجتمع	2245	
31400000	48400000	61900000	11475000	39000000	63235900	رأسمالية			
34550000	51550000	65050000	14625000	43400000	66093788	المجموع			
17843000	19075000	11256000	2000000	2000000	50000000	جارية	دعم شؤون الصحة	2250	
0	0	0	5725000	12000000	0	رأسمالية			
17843000	19075000	11256000	7725000	14000000	50000000	المجموع			
70939000	69029000	64806000	60596950	64564000	57626705	جارية	دعم الشؤون الثقافية والدينية والاعلامية	2255	
20597000	20527000	20637000	14496250	17215000	16806858	رأسمالية			
91536000	89556000	85443000	75093200	81779000	74433563	المجموع			
2000000	2000000	2000000	1500000	1500000	1400000	جارية	دعم شؤون التعليم والتدريب	2260	
900000	3900000	3900000	2722000	6850000	5850000	رأسمالية			
2900000	5900000	5900000	4222000	8350000	7250000	المجموع			
909000	883000	821000	1951000	2675000	2631125	جارية	دعم الشؤون الاقتصادية	2265	
38475000	41225000	39725000	25940650	75993000	104305288	رأسمالية			
39384000	42108000	40546000	27891650	78668000	106936413	المجموع			
0	0	0	0	0	0	جارية	تنمية المحافظات	2280	
26000000	70000000	71200000	25000000	25000000	25000000	رأسمالية			
26000000	70000000	71200000	25000000	25000000	25000000	المجموع			
46953000	46903000	46853000	83741073	123866073	93431458	جارية	النفقات العامة	2205	2
13000000	15000000	15500000	11000000	13000000	10437164	رأسمالية			
59953000	61903000	62353000	94741073	136866073	103868622	المجموع			
0	0	0	0	0	0	جارية	تطوير الاداره المالية	2275	3
1500000	1500000	2000000	1300000	2000000	1701174	رأسمالية			
1500000	1500000	2000000	1300000	2000000	1701174	المجموع			
1203000000	1143000000	1068000000	1007000000	1017000000	861889332	جارية	التقاعد والتعويضات	2230	5
0	0	0	0	0	0	رأسمالية			
1203000000	1143000000	1068000000	1007000000	1017000000	861889332	المجموع			
800000	300000	0	0	0	0	جارية	دعم شؤون حماية المجتمع	2270	
6000000	5500000	4500000	4425000	6120000	8094337	رأسمالية			
6800000	5800000	4500000	4425000	6120000	8094337	المجموع			
14169400	13814250	13468000	10652000	11442000	10162275	جارية	الإدارة والخدمات المساندة	2201	6
1490000	1490000	1490000	840000	3100000	869034	رأسمالية			
15659400	15304250	14958000	11492000	14542000	11031309	المجموع			

مخصصات البرامج

تأشيري	تأشيري	مقدر	اعادة تقدير	مقدر	فعلي	البرامج	الهدف
2015	2014	2013	2012	2012	2011		
2936200400	2785317250	2587554000	2798641023	2895347073	2337728980	مجموع الجارية	
140862000	209062000	222602000	103743900	201478000	237599755	مجموع الرأسمالية	
3077062400	2994379250	2810156000	2902384923	3096825073	2575328735	مجموع الفصل	

مخصصات الأنشطة الجارية حسب البرنامج

تأشيري	تأشيري	مقدر	اعادة تقدير	مقدر	فعلي	الأنشطة	البرنامج
2015	2014	2013	2012	2012	2011		
1005000000	930000000	800000000	584000000	584000000	429573598	إدارة فوائد الدين العام	601 2210
1005000000	930000000	800000000	584000000	584000000	429573598	مجموع البرنامج	
3400000	3400000	29400000	3000000	4000000	2999001	إدارة المساهمات	601 2215
3400000	3400000	29400000	3000000	4000000	2999001	مجموع البرنامج	
15000000	15000000	15000000	15000000	50000000	18928000	إدارة النفقات الطارئة	601 2220
15000000	15000000	15000000	15000000	50000000	18928000	مجموع البرنامج	
245000000	231000000	225000000	911750000	914800000	801745598	إدارة دعم السلع	601 2225
300000000	300000000	300000000	110000000	110000000	0	إدارة المساعدات الإجتماعية	602
545000000	531000000	525000000	1021750000	1024800000	801745598	مجموع البرنامج	
8037000	7763000	7800000	4300000	5100000	4484000	تقديم الدعم والإعانات للوحدات والمؤسسات العامة	601 2235
8037000	7763000	7800000	4300000	5100000	4484000	مجموع البرنامج	
3150000	3150000	3150000	3150000	4400000	2857888	تقديم الإعانات لمؤسسات خدمات الإسكان وترفيه المجتمع	601 2245
3150000	3150000	3150000	3150000	4400000	2857888	مجموع البرنامج	
17843000	19075000	11256000	2000000	2000000	50000000	تقديم الإعانات لمؤسسات صحية	601 2250
17843000	19075000	11256000	2000000	2000000	50000000	مجموع البرنامج	
11864000	11562000	11025000	14185000	16660000	16495999	تقديم الإعانات لمؤسسات ثقافية وإعلامية	601 2255
59075000	57467000	53781000	46411950	47904000	41130706	تقديم الدعم لوزارة الأوقاف والشؤون والمقدسات الإسلامية وأخرى	602
70939000	69029000	64806000	60596950	64564000	57626705	مجموع البرنامج	
2000000	2000000	2000000	1500000	1500000	1400000	تقديم الإعانات لمؤسسات علمية	601 2260
2000000	2000000	2000000	1500000	1500000	1400000	مجموع البرنامج	
909000	883000	821000	1951000	2675000	2631125	تقديم دعم وإعانات لمؤسسات الشؤون الاقتصادية	601 2265
909000	883000	821000	1951000	2675000	2631125	مجموع البرنامج	
46953000	46903000	46853000	83741073	123866073	93431458	إدارة النفقات العامة	601 2205
46953000	46903000	46853000	83741073	123866073	93431458	مجموع البرنامج	
1200000000	1140000000	1065000000	1005000000	1015000000	861889332	إدارة التقاعد والتعويضات	601 2230
3000000	3000000	3000000	2000000	2000000	0	إدارة صندوق احتياطي التقاعد المبكر للعسكريين الخاضعين للضمان الاجتماعي	602
1203000000	1143000000	1068000000	1007000000	1017000000	861889332	مجموع البرنامج	
800000	300000	0	0	0	0	تقديم الدعم لوحدات الحماية الاجتماعية	601 2270
800000	300000	0	0	0	0	مجموع البرنامج	
14169400	13814250	13468000	10652000	11442000	10162275	الخدمات الإدارية والمساندة	601 2201
14169400	13814250	13468000	10652000	11442000	10162275	مجموع البرنامج	
2936200400	2785317250	2587554000	2798641023	2895347073	2337728980	المجموع	

مخصصات المشاريع الرأسمالية حسب البرنامج

تأشيرى	تأشيرى	مقدر	اعادة تقدير	مقدر	فعلى	المشاريع	البرنامج
2015	2014	2013	2012	2012	2011		
250000	270000	500000	0	0	0	دعم مشاريع الهيئة المستقلة للانتخاب	001 2235
250000	250000	250000	0	0	0	دعم مشاريع المحكمة الدستورية	002
500000	520000	750000	0	0	0	مجموع البرنامج	
1000000	1000000	1000000	820000	1200000	1300000	دعم مشاريع المجلس الاعلى للدفاع المدني	002 2240
1000000	1000000	1000000	820000	1200000	1300000	مجموع البرنامج	
20000000	37000000	50000000	0	25000000	47028056	الاستثمارات	001 2245
1000000	1000000	500000	0	500000	1357844	استكمال حدائق الملك عبدالله الثاني في اربد	002
400000	400000	400000	425000	500000	450000	دعم مشروع الحديقة النباتية الملكية	007
10000000	10000000	11000000	11050000	13000000	14400000	حدائق الملك عبد الله الثاني / القويسمة	008
31400000	48400000	61900000	11475000	39000000	63235900	مجموع البرنامج	
0	0	0	5725000	12000000	0	تجهيز وتأثيث مستشفى الامير هاشم بن عبدالله الثاني/العقبة	003 2250
0	0	0	5725000	12000000	0	مجموع البرنامج	
7300000	7185000	7125000	9103500	10710000	11249526	دعم مشاريع المجلس الأعلى للشباب	002 2255
947000	917000	887000	965000	1135000	1440000	دعم مشاريع وزارة الاوقاف والشؤون والمقدسات الاسلامية	003
50000	50000	50000	66000	145000	40332	دعم مشاريع دائرة الافتاء العام	004
0	0	0	0	270000	0	انشاء مركز الملك عبدالله للثقافة والفنون	006
10400000	10400000	10400000	1806250	2125000	2250000	دعم مشاريع اللجنة الأولمبية الأردنية	007
250000	250000	250000	255000	300000	27000	دعم متحف الاطفال	009
650000	725000	925000	1300500	1530000	1800000	دعم مشاريع الصندوق الوطني لدعم الحركة الشبابية والرياضية	010
1000000	1000000	1000000	1000000	1000000	0	دعم مشاريع الاتحاد الاردني لكرة القدم	011
20597000	20527000	20637000	14496250	17215000	16806858	مجموع البرنامج	
0	3000000	3000000	2000000	6000000	4950000	الجامعة الاردنية الالمانية	001 2260
900000	900000	900000	722000	850000	900000	دعم مشاريع المجلس الأعلى للعلوم والتكنولوجيا	002
900000	3900000	3900000	2722000	6850000	5850000	مجموع البرنامج	
5000000	5000000	6500000	3000000	42000000	3101719	مشاريع اخرى بموافقة مجلس الوزراء	002 2265
3500000	3000000	3000000	1250000	2550000	1726580	البنية التحتية لمنطقة المفرق و اربد - منطقة الحسين بن طلال الاقتصادية	004
3500000	3000000	3000000	2295000	2550000	2279588	البنية التحتية لمنطقة معان الاقتصادية التنموية	005
0	0	1000000	765000	850000	899999	البنية التحتية لتطوير الشاطئ الشرقي للبحر الميت	006
0	0	2500000	765000	850000	0	البنية التحتية لمدينة خادم الحرمين الشريفين الملك عبدالله بن عبدالعزيز آل سعود السكنية / الزرقاء	007
14000000	14000000	14000000	11000000	16000000	13499998	مشروع دعم المؤسسات والبرامج التنموية	011
100000	100000	100000	0	150000	0	المشاريع المحفزة (سوق شعبي ومباني للصناعات الصغيرة) في منطقة الحسين بن طلال التنموية في المفرق	013
1250000	900000	1000000	100000	850000	1077366	العمارات الذكية في منطقة اربد التنموية الاقتصادية (SMART BUILDINGS)	014
2000000	2000000	2000000	990000	1100000	0	مشروع تطوير وسط مدينة السلط بما فيها الاستثمارات	016
1000000	1000000	1000000	200000	1700000	256682	مشروع اعادة تنظيم وتطوير مدينة الزرقاء (منطقة الغويرية وجناعة)	017
0	0	0	0	0	117921	مطار الشونة الجنوبية	018
0	0	0	500000	1530000	0	دعم مشاريع هيئة المناطق التنموية	019
125000	125000	125000	75650	89000	0	دعم مشاريع المجلس الاقتصادي و الاجتماعي	020
500000	500000	500000	500000	674000	395764	تأمين الضمان الاجتماعي للمزارعين	021
0	0	0	0	100000	0	التنقيب عن خام الفوسفات	023
0	4100000	5000000	4500000	5000000	4500000	دعم مؤسسة الاقراض الزراعي/زيادة رأس المال	024
0	0	0	0	0	11081442	دعم مشاريع مناطق جيبوب الفقر	025
0	0	0	0	0	63868229	مشاريع مختلفة	026
0	0	0	0	0	1500000	دعم مشاريع برنامج الاعلاف الوطني	027
7500000	7500000	0	0	0	0	تسوية مطالبات سلطة المياه وأمانة عمان	028
38475000	41225000	39725000	25940650	75993000	104305288	مجموع البرنامج	
0	25000000	25000000	25000000	25000000	25000000	صندوق تنمية المحافظات	001 2280
26000000	45000000	46200000	0	0	0	مشاريع البنية التحتية للمحافظات	002
26000000	70000000	71200000	25000000	25000000	25000000	مجموع البرنامج	
13000000	15000000	15500000	11000000	13000000	10437164	البرنامج الوطني لانشاء المباني الحكومية	001 2205
13000000	15000000	15500000	11000000	13000000	10437164	مجموع البرنامج	

مخصصات المشاريع الرأسمالية حسب البرنامج

تأشيرتي	تأشيرتي	مقدر	اعادة تقدير	مقدر	فعلي	المشاريع	البرنامج
2015	2014	2013	2012	2012	2011		
1500000	1500000	2000000	1300000	2000000	1701174	مشروع نظام ادارة المعلومات المالية الحكومية - GFMS	001 2275
1500000	1500000	2000000	1300000	2000000	1701174	مجموع البرنامج	
2500000	2000000	1000000	600000	850000	3144337	انشاء المدينة السكنية في معان	003 2270
0	0	0	0	1020000	0	انشاء المدينة السكنية في الطفيلة	004
3500000	3500000	3500000	3825000	4250000	4950000	المجلس الاعلى لشؤون الاشخاص المعوقين	005
6000000	5500000	4500000	4425000	6120000	8094337	مجموع البرنامج	
1400000	1400000	1400000	750000	3000000	779034	مشروع الإدارة	001 2201
90000	90000	90000	90000	100000	90000	مشروع مكنتة المليات / UNDP	002
1490000	1490000	1490000	840000	3100000	869034	مجموع البرنامج	
140862000	209062000	222602000	103743900	201478000	237599755	المجموع	

الخلاصة الاجمالية للنفقات الجارية للسنوات 2011 - 2015

الفصل : 1501 وزارة المالية

(بالدينار)

المجموعة	المادة	الوصف	فعلي 2011	مقدر 2012	اعادة تقدير 2012	مقدر 2013	تأشيري 2014	تأشيري 2015
21		تعويضات العاملين						
2111		الرواتب والأجور والعلاوات						
101		الموظفون المصنفون	645943	1077000	1073000	1080000	1070000	1066000
102		الموظفون غير المصنفين	822286	1472000	1472000	1518000	1580000	1650000
103		الموظفون بعقود	54812	41000	41000	43000	45000	47000
105		علاوة غلاء المعيشة الشخصية	2280562	1504000	1504000	1650000	1675000	1746000
106		علاوة غلاء المعيشة العائلية	166557	171000	171000	187000	200000	205000
107		العلاوة الاساسية	427546	0	0	0	0	0
110		علاوة العمل الاضافي	710000	900000	800000	740000	780000	800000
111		العلاوة الاضافية	257631	1225000	1165000	1190000	1250000	1285000
112		علاوات اخرى	600	600	600	0	0	0
113		علاوة النقل	308562	340000	330000	340000	350000	360000
114		بدل تنقلات	112704	120000	115000	120000	125000	130000
115		علاوة الميدان	18476	34400	30400	35000	35000	35000
		المجموع	5805679	6885000	6702000	6903000	7110000	7324000
2121		مساهمات الضمان الاجتماعي						
301		الضمان الاجتماعي	401893	525000	524000	685000	706000	727000
		المجموع	401893	525000	524000	685000	706000	727000
22		استخدام السلع والخدمات						
2211		استخدام السلع والخدمات						
201		الاجارات	459560	443000	443000	473000	483000	503000
202		الهاتف والتلكس والبرق والبريد	105009	121800	80000	110000	116500	120000
203		الماء	15350	13700	12000	15000	17500	18000
204		الكهرباء	336972	331500	295000	435000	449000	460000
205		المحروقات	93848	118500	90000	130000	137000	140000
206		صيانة الآلات والأثاث ولوازمها	36085	26500	25000	27000	29000	31000
207		صيانة السيارات والآليات ولوازمها	24378	20500	19000	20000	22250	24000
208		صيانة وإصلاحات الأبنية ولوازمها	44529	36000	29000	31000	33000	35000
209		قرطاسية مختلفة ومطبوعات و لوازم مكتبية	110181	119500	67000	75000	81000	89000
210		مواد وخامات - إعاشة،البسة،أدوية،أفلام،الخ...	7451	9000	5000	8000	10000	10400
211		التنظيفات ولوازمها - منها عقود التنظيفات	116515	137000	115000	130000	140000	150000
212		التأمين	15509	12000	12000	9000	10000	11000
213		السفر في المهمات الرسمية	1478326	1777000	1127000	970000	971000	972000
214		مصروفات سلع وخدمات اخرى *	92415464	135569000	74005000	63900000	63952000	64008000
		المجموع	95259177	138735000	76324000	66333000	66451250	66571400
24		الفوائد						
2411		الفوائد الخارجية						
307		الفوائد الخارجية	95581673	118000000	118000000	118000000	200000000	205000000
		المجموع	95581673	118000000	118000000	118000000	200000000	205000000
2421		الفوائد الداخلية						
317		الفوائد الداخلية	333991925	466000000	466000000	628000000	730000000	800000000
		المجموع	333991925	466000000	466000000	628000000	730000000	800000000
25		الإعانات						
2511		الإعانات لمؤسسات عامة						
304		إعانات المؤسسات العامة غير المالية	32138220	13160000	11710000	12160000	12160000	12160000
		المجموع	32138220	13160000	11710000	12160000	12160000	12160000
2531		إعانات دعم السلع						
316		دعم السلع	796577934	914800000	911750000	225000000	231000000	245000000
		المجموع	796577934	914800000	911750000	225000000	231000000	245000000
26		الدعم / المنح						
2631		الدعم لوحدات حكومية عامة						
313		الدعم لوحدات حكومية عامة / جارية	57789498	63579000	59537950	66167000	70715000	73425000
		المجموع	57789498	63579000	59537950	66167000	70715000	73425000

الخلاصة الاجمالية للنفقات الجارية للسنوات 2011 - 2015

(بالدينار)

الفصل : 1501 وزارة المالية

المجموعة	المادة	الوصف	فعلي 2011	مقدر 2012	اعادة تقدير 2012	مقدر 2013	تأشيري 2014	تأشيري 2015
27		المنافع الاجتماعية						
2711		التقاعد والتعويضات						
	308	التقاعد والتعويضات	861889332	1017000000	1007000000	1068000000	1143000000	1203000000
		المجموع	861889332	1017000000	1007000000	1068000000	1143000000	1203000000
2721		مساعدات اجتماعية						
	319	مساعدات اجتماعية	53167664	113500000	112250000	311506000	319325000	318093000
		المجموع	53167664	113500000	112250000	311506000	319325000	318093000
28		نفقات أخرى						
2821		نفقات اخرى جارية						
	302	المساهمات	2999001	4000000	3000000	29400000	3400000	3400000
	303	البعثات العلمية والدورات التدريبية	0	40000	25000	40000	40000	40000
	306	رديات إيرادات لسنوات سابقة	2126984	2000000	1700000	1350000	1400000	1450000
	310	إعادة هيكلية الرواتب	0	37113073	24113073	0	0	0
		المجموع	5125985	43153073	28838073	30790000	4840000	4890000
31		اصول غير مالية						
3113		اصول ثابتة اخرى						
	401	الأثاث	0	10000	5000	10000	10000	10000
		المجموع	0	10000	5000	10000	10000	10000
		مجموع الفصل	2337728980	2895347073	2798641023	2587554000	2785317250	2936200400

* منها مبلغ 4.2 مليون دينار تصرف بموجب تعليمات من وزير المالية لموظفي وزارة المالية بدل الـ 5%

						الإدارة والخدمات المساندة	2201	البرنامج
						الخدمات الإدارية والمساندة	601	النشاط
تأشيرتي 2015	تأشيرتي 2014	مقدر 2013	اعادة تقدير 2012	مقدر 2012	فعلي 2011	الوصف	المادة / البند	المجموعة
						تعويضات العاملين		21
						الرواتب والأجور والعلوات		2111
1066000	1070000	1080000	1073000	1077000	645943	الموظفون المصنفون		101
1650000	1580000	1518000	1472000	1472000	822286	الموظفون غير المصنفين		102
47000	45000	43000	41000	41000	54812	الموظفون بعقود		103
1746000	1675000	1650000	1504000	1504000	2280562	علاوة غلاء المعيشة الشخصية		105
205000	200000	187000	171000	171000	166557	علاوة غلاء المعيشة العائلية		106
0	0	0	0	0	427546	العلاوة الاساسية		107
800000	780000	740000	800000	900000	710000	علاوة العمل الاضافي		110
1285000	1250000	1190000	1165000	1225000	257631	العلاوة الاضافية		111
0	0	0	600	600	600	علاوات اخرى		112
360000	350000	340000	330000	340000	308562	علاوة النقل		113
130000	125000	120000	115000	120000	112704	بند تنقلات		114
35000	35000	35000	30400	34400	18476	علاوة الميدان		115
7324000	7110000	6903000	6702000	6885000	5805679	المجموع		
						مساهمات الضمان الاجتماعي		2121
727000	706000	685000	524000	525000	401893	الضمان الاجتماعي	301	
727000	706000	685000	524000	525000	401893	المجموع		
						استخدام السلع والخدمات		22
						استخدام السلع و الخدمات		2211
500000	480000	470000	440000	440000	457062	الايجازات		201
120000	116500	110000	80000	121800	105009	الهاتف والتلكس والبرق والبريد		202
18000	17500	15000	12000	13700	15350	الماء		203
460000	449000	435000	295000	331500	336972	الكهرباء		204
140000	137000	130000	90000	118500	93848	المحروقات		205
31000	29000	27000	25000	26500	36085	صيانة الآلات والاثاث ولوازمها		206
24000	22250	20000	19000	20500	24378	صيانة السيارات والآليات ولوازمها		207
35000	33000	31000	29000	36000	44529	صيانة واصلاحات الابنية ولوازمها		208
89000	81000	75000	67000	119500	110181	قرطاسية مختلفة ومطبوعات و لوازم مكتبية		209
10400	10000	8000	5000	9000	7451	مواد وخامات - اعاشة،البسة،ادوية،اقلام،الخ...		210
150000	140000	130000	115000	137000	116515	التنظيفات ولوازمها - منها عقود التنظيفات		211
11000	10000	9000	12000	12000	15509	التأمين		212
22000	21000	20000	27000	27000	18101	السفر في المهمات الرسمية		213
4458000	4402000	4350000	2180000	2569000	2573713	مصروفات سلع وخدمات اخرى *		214
6068400	5948250	5830000	3396000	3982000	3954703	المجموع		
						نفقات أخرى		28
						نفقات اخرى جارية		2821
40000	40000	40000	25000	40000	0	البعثات العلمية والدورات التدريبية	303	
40000	40000	40000	25000	40000	0	المجموع		
						اصول غير مالية		31
						اصول ثابتة اخرى		3113
10000	10000	10000	5000	10000	0	الاثاث	401	
10000	10000	10000	5000	10000	0	المجموع		
14169400	13814250	13468000	10652000	11442000	10162275	مجموع النشاط		
14169400	13814250	13468000	10652000	11442000	10162275	مجموع البرنامج		

التنفقات العامة							2205	البرنامج
إدارة التنفقات العامة							601	النشاط
تأشيرتي 2015	تأشيرتي 2014	مقدر 2013	اعادة تقدير 2012	مقدر 2012	فعلي 2011	الوصف	المادة / البند	المجموعة
						استخدام السلع والخدمات		22
						استخدام السلع و الخدمات		2211
3000	3000	3000	3000	3000	2498	الإيجارات		201
950000	950000	950000	1100000	1750000	1460225	السفر في المهام الرسمية		213
44550000	44550000	44550000	56825000	83000000	89841751	مصرفات سلع وخدمات أخرى		214
200000	200000	200000	300000	500000	261793	001 الحفلات والضيافة		
850000	850000	850000	850000	1000000	851782	002 طبع طوابع الواردات وعمولة بطاقات الإئتمان		
1000000	1000000	1000000	1275000	1500000	1031608	003 استئجار طائرات		
0	0	1500000	15000000	15000000	0	087 الانتخابات النيابية وأخرى		
42500000	42500000	41000000	39400000	65000000	87696568	999 متفرقة		
45503000	45503000	45503000	57928000	84753000	91304474	المجموع		
						نفقات أخرى		28
						نفقات أخرى جارية		2821
1450000	1400000	1350000	1700000	2000000	2126984	رديات إيرادات لسنوات سابقة		306
0	0	0	24113073	37113073	0	إعادة هيكلية الرواتب		310
0	0	0	12113073	12113073	0	000 إعادة هيكلية الرواتب		
0	0	0	0	13000000	0	001 إعادة هيكلية رواتب الجامعات الرسمية		
0	0	0	12000000	12000000	0	002 إعادة هيكلية رواتب البلديات		
1450000	1400000	1350000	25813073	39113073	2126984	المجموع		
46953000	46903000	46853000	83741073	123866073	93431458	مجموع النشاط		
46953000	46903000	46853000	83741073	123866073	93431458	مجموع البرنامج		
فوائد الدين العام							2210	البرنامج
إدارة فوائد الدين العام							601	النشاط
تأشيرتي 2015	تأشيرتي 2014	مقدر 2013	اعادة تقدير 2012	مقدر 2012	فعلي 2011	الوصف	المادة / البند	المجموعة
						الفوائد		24
						الفوائد الخارجية		2411
205000000	200000000	172000000	118000000	118000000	95581673	الفوائد الخارجية		307
205000000	200000000	172000000	118000000	118000000	95581673	001 فوائد الفروض الخارجية		
205000000	200000000	172000000	118000000	118000000	95581673	المجموع		
						الفوائد الداخلية		2421
800000000	730000000	628000000	466000000	466000000	333991925	الفوائد الداخلية		317
800000000	730000000	628000000	466000000	466000000	333991925	001 فوائد الفروض الداخلية		
800000000	730000000	628000000	466000000	466000000	333991925	المجموع		
1005000000	930000000	800000000	584000000	584000000	429573598	مجموع النشاط		
1005000000	930000000	800000000	584000000	584000000	429573598	مجموع البرنامج		
المساهمات							2215	البرنامج
إدارة المساهمات							601	النشاط
تأشيرتي 2015	تأشيرتي 2014	مقدر 2013	اعادة تقدير 2012	مقدر 2012	فعلي 2011	الوصف	المادة / البند	المجموعة
						نفقات أخرى		28
						نفقات أخرى جارية		2821
3400000	3400000	29400000	3000000	4000000	2999001	المساهمات		302
3400000	3400000	3400000	3000000	3500000	2999001	011 المساهمات الخارجية		
0	0	0	0	500000	0	017 معهد الشرق الأوسط للبحوث و التطوير		
0	0	26000000	0	0	0	023 زيادة حصة الحكومة في رأس مال شركة الملكية الأردنية		
3400000	3400000	29400000	3000000	4000000	2999001	المجموع		
3400000	3400000	29400000	3000000	4000000	2999001	مجموع النشاط		
3400000	3400000	29400000	3000000	4000000	2999001	مجموع البرنامج		

							النفقات الطارئة	2220	البرنامج
							إدارة النفقات الطارئة	601	النشاط
تأشيرتي 2015	تأشيرتي 2014	مقدر 2013	اعادة تقدير 2012	مقدر 2012	فعلي 2011	الوصف	المادة / البند	المجموعة	
						استخدام السلع والخدمات		22	
						استخدام السلع والخدمات		2211	
15000000	15000000	15000000	15000000	50000000	0	مصرفات سلع وخدمات أخرى	214		
15000000	15000000	15000000	15000000	50000000	0	الطارئة ونفقات أخرى	088		
15000000	15000000	15000000	15000000	50000000	0	المجموع			
						الإعانات		25	
						الإعانات لمؤسسات عامة		2511	
0	0	0	0	0	18928000	إعانات المؤسسات العامة غير المالية	304		
0	0	0	0	0	18928000	الطارئة ونفقات أخرى	012		
0	0	0	0	0	18928000	المجموع			
15000000	15000000	15000000	15000000	50000000	18928000	مجموع النشاط			
15000000	15000000	15000000	15000000	50000000	18928000	مجموع البرنامج			
							شبكة الأمان الاجتماعي ودعم السلع	2225	البرنامج
							إدارة دعم السلع	601	النشاط
تأشيرتي 2015	تأشيرتي 2014	مقدر 2013	اعادة تقدير 2012	مقدر 2012	فعلي 2011	الوصف	المادة / البند	المجموعة	
						الإعانات		25	
						إعانات دعم السلع		2531	
245000000	231000000	225000000	911750000	914800000	796577934	دعم السلع	316		
245000000	231000000	225000000	910000000	910000000	778200000	دعم المواد التموينية والمحروقات	001		
0	0	0	0	0	9999999	دعم المؤسسة المدنية	005		
0	0	0	0	0	8377935	دعم المؤسسة العسكرية	006		
0	0	0	1750000	4800000	0	تغطية فرق سعر تزويد محافظة أريحا بالطاقة الكهربائية/شركة الكوك	007		
245000000	231000000	225000000	911750000	914800000	796577934	المجموع			
						المنافع الاجتماعية		27	
						مساعادات اجتماعية		2721	
0	0	0	0	0	5167664	مساعادات اجتماعية	319		
0	0	0	0	0	5167664	المكرمة الملكية للأجهزة العسكرية والمدنية والمتقاعدين العسكري	004		
0	0	0	0	0	5167664	المجموع			
245000000	231000000	225000000	911750000	914800000	801745598	مجموع النشاط			
							إدارة المساعادات الاجتماعية	602	النشاط
تأشيرتي 2015	تأشيرتي 2014	مقدر 2013	اعادة تقدير 2012	مقدر 2012	فعلي 2011	الوصف	المادة / البند	المجموعة	
						المنافع الاجتماعية		27	
						مساعادات اجتماعية		2721	
300000000	300000000	300000000	110000000	110000000	0	مساعادات اجتماعية	319		
300000000	300000000	300000000	110000000	110000000	0	شبكة الأمان الاجتماعي/ توجيه الدعم لمستحقيه	002		
300000000	300000000	300000000	110000000	110000000	0	المجموع			
300000000	300000000	300000000	110000000	110000000	0	مجموع النشاط			
545000000	531000000	525000000	1021750000	1024800000	801745598	مجموع البرنامج			

البرنامج							2230	التقاعد والتعويضات
النشاط							601	إدارة التقاعد والتعويضات
المجموعة	المادة / البند	الوصف	فعلي 2011	مقدر 2012	إعادة تقدير 2012	مقدر 2013	تأشير 2014	تأشير 2015
27		المنافع الاجتماعية						
2711		التقاعد والتعويضات						
308		التقاعد والتعويضات	861889332	1015000000	1005000000	1065000000	1140000000	1200000000
	001	المخصصات التقاعدية	283739585	322000000	313000000	334200000	357960000	377910000
	002	العلاوات	573178593	685546000	684546000	723132000	774060000	813550000
	003	التعويضات والمكافآت	4971154	7454000	7454000	7668000	7980000	8540000
		المجموع	861889332	1015000000	1005000000	1065000000	1140000000	1200000000
		مجموع النشاط	861889332	1015000000	1005000000	1065000000	1140000000	1200000000
البرنامج							602	إدارة صندوق إحتياطي التقاعد المبكر للعسكريين الخاضعين للضمان الاجتماعي
المجموعة	المادة / البند	الوصف	فعلي 2011	مقدر 2012	إعادة تقدير 2012	مقدر 2013	تأشير 2014	تأشير 2015
27		المنافع الاجتماعية						
2711		التقاعد والتعويضات						
308		التقاعد والتعويضات	0	2000000	2000000	3000000	3000000	3000000
	001	المخصصات التقاعدية	0	2000000	2000000	3000000	3000000	3000000
		المجموع	0	2000000	2000000	3000000	3000000	3000000
		مجموع النشاط	0	2000000	2000000	3000000	3000000	3000000
		مجموع البرنامج	861889332	1017000000	1007000000	1068000000	1143000000	1203000000
البرنامج							2235	الشؤون العامة
النشاط							601	تقديم الدعم والإعانات للوحدات والمؤسسات العامة
المجموعة	المادة / البند	الوصف	فعلي 2011	مقدر 2012	إعادة تقدير 2012	مقدر 2013	تأشير 2014	تأشير 2015
25		الإعانات						
2511		الإعانات لمؤسسات عامة						
304		إعانات المؤسسات العامة غير المالية	4484000	5100000	4300000	4300000	4300000	4300000
	048	مؤسسات أخرى	4484000	5100000	4300000	4300000	4300000	4300000
		المجموع	4484000	5100000	4300000	4300000	4300000	4300000
26		الدعم / المنح						
2631		الدعم لوحدات حكومية عامة						
313		الدعم لوحدات حكومية عامة / جارية	0	0	0	3500000	3463000	3737000
	035	الحكومة الدستورية	0	0	0	2000000	2135000	2365000
	036	الهيئة المستقلة للانتخاب	0	0	0	1500000	1328000	1372000
		المجموع	0	0	0	3500000	3463000	3737000
		مجموع النشاط	4484000	5100000	4300000	7800000	7763000	8037000
		مجموع البرنامج	4484000	5100000	4300000	7800000	7763000	8037000
البرنامج							2245	دعم شؤون خدمات الإسكان وترقية المجتمع
النشاط							601	تقديم الإعانات لمؤسسات خدمات الإسكان وترفيه المجتمع
المجموعة	المادة / البند	الوصف	فعلي 2011	مقدر 2012	إعادة تقدير 2012	مقدر 2013	تأشير 2014	تأشير 2015
25		الإعانات						
2511		الإعانات لمؤسسات عامة						
304		إعانات المؤسسات العامة غير المالية	2857888	900000	900000	900000	900000	900000
	029	الصندوق الهاشمي لتنمية البادية الأردنية	800000	800000	800000	800000	800000	800000
	030	دعم التمويل الإسكاني	1920000	0	0	0	0	0
	075	دعم أسعار الفائدة للمستفيدين من مبادرة سكن كريم لعيش كريم	37888	0	0	0	0	0
	081	الشبكة الإسلامية لتنمية وإدارة مصادر المياه	100000	100000	100000	100000	100000	100000
		المجموع	2857888	900000	900000	900000	900000	900000
27		المنافع الاجتماعية						
2721		مساعدات اجتماعية						
319		مساعدات اجتماعية	0	3500000	2250000	2250000	2250000	2250000
	018	دعم أسعار الفائدة للمستفيدين من مبادرة سكن كريم لعيش كريم	0	1750000	500000	500000	500000	500000
	019	دعم التمويل الإسكاني	0	1750000	1750000	1750000	1750000	1750000
		المجموع	0	3500000	2250000	2250000	2250000	2250000
		مجموع النشاط	2857888	4400000	3150000	3150000	3150000	3150000
		مجموع البرنامج	2857888	4400000	3150000	3150000	3150000	3150000

النفقات الجارية حسب البرنامج والأنشطة للسنوات 2011 - 2015

وزارة المالية

الفصل : 1501

(بالدينار)

البرنامج							2250	دعم شؤون الصحة
النشاط							601	تقديم الإعانات لمؤسسات صحية
المجموعة	المادة / البند	الوصف	فعلي 2011	مقدر 2012	إعادة تقدير 2012	مقدر 2013	تأشير 2014	تأشير 2015
25		الإعانات						
2511		الإعانات لمؤسسات عامة						
304		إعانات المؤسسات العامة غير المالية	2000000	2000000	2000000	2000000	2000000	2000000
	031	مؤسسة الحسين للسرطان	2000000	2000000	2000000	2000000	2000000	2000000
		المجموع	2000000	2000000	2000000	2000000	2000000	2000000
27		المنافع الاجتماعية						
2721		مساعدا اجتماعية						
319		مساعدا اجتماعية	48000000	0	0	9256000	17075000	15843000
	016	المعالجات الطبية	48000000	0	0	0	0	0
	021	مطالبات المعالجات الطبية لمركز الحسين للسرطان	0	0	0	9256000	17075000	15843000
		المجموع	48000000	0	0	9256000	17075000	15843000
		مجموع النشاط	50000000	2000000	2000000	11256000	19075000	17843000
		مجموع البرنامج	50000000	2000000	2000000	11256000	19075000	17843000
البرنامج							2255	دعم الشؤون الثقافية والدينية والإعلامية
النشاط							601	تقديم الإعانات لمؤسسات ثقافية وإعلامية
المجموعة	المادة / البند	الوصف	فعلي 2011	مقدر 2012	إعادة تقدير 2012	مقدر 2013	تأشير 2014	تأشير 2015
25		الإعانات						
2511		الإعانات لمؤسسات عامة						
304		إعانات المؤسسات العامة غير المالية	160000	160000	160000	160000	160000	160000
	019	مؤسسة آل البيت	160000	160000	160000	160000	160000	160000
		المجموع	160000	160000	160000	160000	160000	160000
26		الدعم / المنح						
2631		الدعم لوحداث حكومية عامة						
313		الدعم لوحداث حكومية عامة / جارية	16335999	16500000	14025000	10865000	11402000	11704000
	008	المجلس الأعلى للشباب	8335999	8500000	7225000	9557000	9951000	10272000
	030	الصندوق الوطني لدعم الحركة الشبابية والرياضية	8000000	8000000	6800000	1308000	1451000	1432000
		المجموع	16335999	16500000	14025000	10865000	11402000	11704000
		مجموع النشاط	16495999	16660000	14185000	11025000	11562000	11864000
النشاط							602	تقديم الدعم لوزارة الأوقاف والشؤون والمقدسات الإسلامية وأخرى
المجموعة	المادة / البند	الوصف	فعلي 2011	مقدر 2012	إعادة تقدير 2012	مقدر 2013	تأشير 2014	تأشير 2015
25		الإعانات						
2511		الإعانات لمؤسسات عامة						
304		إعانات المؤسسات العامة غير المالية	1809707	3000000	2600000	2550000	2550000	2550000
	016	المعهد الملكي للدراسات الدينية	220000	250000	250000	250000	250000	250000
	018	لجنة اعمار المسجد الأقصى وقبة الصخرة المشرفة	833337	1500000	1300000	1300000	1300000	1300000
	041	الهيئة الخيرية الأردنية الهاشمية	250000	250000	250000	250000	250000	250000
	043	لجنة اعمار مساجد ومقامات الصحابة	506370	1000000	800000	750000	750000	750000
		المجموع	1809707	3000000	2600000	2550000	2550000	2550000
26		الدعم / المنح						
2631		الدعم لوحداث حكومية عامة						
313		الدعم لوحداث حكومية عامة / جارية	39320999	44904000	43811950	51231000	54917000	56525000
	001	وزارة الأوقاف والشؤون والمقدسات الإسلامية	38122000	43197000	42361000	49765000	53408000	54973000
	019	دائرة الأفتاء العام	1198999	1360000	1156000	1466000	1509000	1552000
	033	مؤسسة تنمية أموال الأوقاف	0	347000	294950	0	0	0
		المجموع	39320999	44904000	43811950	51231000	54917000	56525000
		مجموع النشاط	41130706	47904000	46411950	53781000	57467000	59075000
		مجموع البرنامج	57626705	64564000	60596950	64806000	69029000	70939000

البرنامج							2260	دعم شؤون التعليم والتدريب	
النشاط							601	تقديم الإعانات لمؤسسات علمية	
المجموعة	المادة / البند	الوصف	فعلي 2011	مقدر 2012	إعادة تقدير 2012	مقدر 2013	تأشير 2014	تأشير 2015	
25		الإعانات							
2511		الإعانات لمؤسسات عامة							
304		إعانات المؤسسات العامة غير المالية	1400000	1500000	1500000	2000000	2000000	2000000	
	032	الجمعية العلمية الملكية	300000	400000	400000	400000	400000	400000	
	042	المجلس الأعلى للعلوم والتكنولوجيا	1100000	1100000	1100000	1600000	1600000	1600000	
		المجموع	1400000	1500000	1500000	2000000	2000000	2000000	
		مجموع النشاط	1400000	1500000	1500000	2000000	2000000	2000000	
		مجموع البرنامج	1400000	1500000	1500000	2000000	2000000	2000000	
البرنامج							2265	دعم الشؤون الاقتصادية	
النشاط							601	تقديم دعم وإعانات لمؤسسات الشؤون الاقتصادية	
المجموعة	المادة / البند	الوصف	فعلي 2011	مقدر 2012	إعادة تقدير 2012	مقدر 2013	تأشير 2014	تأشير 2015	
25		الإعانات							
2511		الإعانات لمؤسسات عامة							
304		إعانات المؤسسات العامة غير المالية	498625	500000	250000	250000	250000	250000	
	077	وحدة مكافحة غسل الأموال	498625	500000	250000	250000	250000	250000	
		المجموع	498625	500000	250000	250000	250000	250000	
26		الدعم / المنح							
2631		الدعم لوحدات حكومية عامة							
313		الدعم لوحدات حكومية عامة / جارية	2132500	2175000	1701000	571000	633000	659000	
	025	هيئة المناطق التنموية	1500000	1500000	1275000	0	0	0	
	027	المجلس الاقتصادي والاجتماعي	632500	675000	426000	571000	633000	659000	
		المجموع	2132500	2175000	1701000	571000	633000	659000	
		مجموع النشاط	2631125	2675000	1951000	821000	883000	909000	
		مجموع البرنامج	2631125	2675000	1951000	821000	883000	909000	
البرنامج							2270	دعم شؤون حماية المجتمع	
النشاط							601	تقديم الدعم لوحدات الحماية الاجتماعية	
المجموعة	المادة / البند	الوصف	فعلي 2011	مقدر 2012	إعادة تقدير 2012	مقدر 2013	تأشير 2014	تأشير 2015	
26		الدعم / المنح							
2631		الدعم لوحدات حكومية عامة							
313		الدعم لوحدات حكومية عامة / جارية	0	0	0	0	300000	800000	
	037	المجلس الأعلى لشؤون الأشخاص المعوقين	0	0	0	0	300000	800000	
		المجموع	0	0	0	0	300000	800000	
		مجموع النشاط	0	0	0	0	300000	800000	
		مجموع البرنامج	0	0	0	0	300000	800000	
		مجموع الفصل	2337728980	2895347073	2798641023	2587554000	2785317250	2936200400	

الخلاصة الاجمالية للنفقات الرأسمالية للسنوات 2011 - 2015

الفصل : 1501 وزارة المالية

(بالدينار)

تأشير 2015	تأشير 2014	مقدر 2013	اعادة تقدير 2012	مقدر 2012	فعلي 2011	الوصف	المادة	المجموعة
						النفقات		
						تعويضات العاملين		21
						الرواتب والأجور والعلاوات		2111
80000	80000	80000	80000	200000	120000	رواتب	501	
80000	80000	80000	80000	200000	120000	المجموع		
						مساهمات الضمان الاجتماعي		2121
535000	535000	535000	530000	714000	395764	الضمان الاجتماعي	517	
535000	535000	535000	530000	714000	395764	المجموع		
						استخدام السلع والخدمات		22
						استخدام السلع والخدمات		2211
1990000	2040000	2690000	1755500	3824000	13130636	نفقات ادامة و تشغيل	512	
1990000	2040000	2690000	1755500	3824000	13130636	المجموع		
						الدعم / المنح		26
						الدعم لوحدة حكومية عامة / رأسمالية		2632
26087000	30137000	31377000	24543900	29164000	27606858	الدعم لوحدة حكومية عامة / رأسمالية	509	
26087000	30137000	31377000	24543900	29164000	27606858	المجموع		
						نفقات أخرى		28
						نفقات اخرى رأسمالية		2822
45000	45000	50000	45000	145000	148000	دراسات وأبحاث واستشارات	504	
45000	45000	50000	45000	145000	148000	المجموع		
						اصول ثابتة		
						اصول غير مالية		31
						مباني و انشاءات		3111
81350000	125500000	123300000	57785000	110440000	129449506	انشغال و انشاءات	508	
0	3000000	3000000	2000000	6000000	4950000	مباني	513	
81350000	128500000	126300000	59785000	116440000	134399506	المجموع		
						أجهزة و البات ومعدات		3112
775000	725000	570000	229500	991000	253014	معدات وآلات وأجهزة	505	
775000	725000	570000	229500	991000	253014	المجموع		
						اصول ثابتة اخرى		3113
0	0	0	5725000	12000000	0	تجهيز وتآنيث	511	
0	0	0	5725000	12000000	0	المجموع		
						اراضي		3141
30000000	47000000	61000000	11050000	38000000	61545977	اراضي	507	
30000000	47000000	61000000	11050000	38000000	61545977	المجموع		
140862000	209062000	222602000	103743900	201478000	237599755	مجموع الفصل		

النفقات الرأسمالية حسب البرنامج والمشاريع للسنوات 2011 - 2015

الفصل : 1501 وزارة المالية

(بالدينار)

الإدارة والخدمات المساندة							2201	البرنامج
مشروع الإدارة							001	المشروع
رأسمالية - خزينة							102001	مصدر التمويل
تأشيرتي 2015	تأشيرتي 2014	مقدر 2013	اعادة تقدير 2012	مقدر 2012	فعلي 2011	الوصف	المادة / البند	المجموعة
						استخدام السلع والخدمات		22
						استخدام السلع والخدمات		2211
						نفقات ادامة و تشغيل		512
400000	400000	400000	191000	400000	276939	مصاريف التدريب و التأهيل		008
500000	500000	500000	379500	500000	315080	مصاريف بناء القدرات		011
100000	100000	100000	0	1159000	0	متفرقة		999
1000000	1000000	1000000	570500	2059000	592019	مجموع المادة		
						الدعم / المنح		26
						الدعم لوحدات حكومية عامة / رأسمالية		2632
						الدعم لوحدات حكومية عامة / رأسمالية		509
65000	65000	65000	0	0	0	متفرقة		999
65000	65000	65000	0	0	0	مجموع المادة		
						اصول غير مالية		31
						أجهزة و اليات ومعدات		3112
						معدات والآت وأجهزة		505
300000	300000	300000	158000	871000	170922	أجهزة حاسوب وتوابعه		001
5000	5000	5000	1500	20000	580	اجهزة تكييف		012
30000	30000	30000	20000	50000	15513	أجهزة و معدات كهربائية متنوعة		023
335000	335000	335000	179500	941000	187015	مجموع المادة		
1400000	1400000	1400000	750000	3000000	779034	مجموع المشروع / خزينة		
مشروع مكننة الماليات / UNDP							002	المشروع
رأسمالية - خزينة							102001	مصدر التمويل
تأشيرتي 2015	تأشيرتي 2014	مقدر 2013	اعادة تقدير 2012	مقدر 2012	فعلي 2011	الوصف	المادة / البند	المجموعة
						استخدام السلع والخدمات		22
						استخدام السلع والخدمات		2211
						نفقات ادامة و تشغيل		512
90000	90000	90000	90000	100000	90000	مصاريف بناء القدرات		011
90000	90000	90000	90000	100000	90000	مجموع المادة		
90000	90000	90000	90000	100000	90000	مجموع المشروع / خزينة		
1490000	1490000	1490000	840000	3100000	869034	مجموع البرنامج		

النفقات الرأسمالية حسب البرنامج والمشاريع للسنوات 2011 - 2015

الفصل : 1501 وزارة المالية

(بالدينار)

							البرنامج	2205	النفقات العامة
							المشروع	001	البرنامج الوطني لانشاء المباني الحكومية
							مصدر التمويل	102001	رأسمالية - خزينة
تأثيري 2015	تأثيري 2014	مقدر 2013	اعادة تقدير 2012	مقدر 2012	فعلي 2011	الوصف	المادة / البند	المجموعة	
						اصول غير مالية		31	
						مباني وانشاءات		3111	
						اشغال وانشاءات	508		
13000000	15000000	13800000	10950000	12400000	10437164	انشاء ابنية مختلفة	013		
0	0	1700000	50000	600000	0	اضافات ابنية مختلفة	014		
13000000	15000000	15500000	11000000	13000000	10437164	مجموع المادة			
13000000	15000000	15500000	11000000	13000000	10437164	مجموع المشروع / خزينة			
13000000	15000000	15500000	11000000	13000000	10437164	مجموع البرنامج			

النفقات الرأسمالية حسب البرنامج والمشاريع للسنوات 2011 - 2015

الفصل : 1501 وزارة المالية

(بالدينار)

البرنامج							2235	الشؤون العامة
المشروع							001	دعم مشاريع الهيئة المستقلة للانتخاب
مصدر التمويل							102001	رأسمالية - خزينة
المجموعة	المادة / البند	الوصف	فعلي 2011	مقدر 2012	اعادة تقدير 2012	مقدر 2013	تأشيري 2014	تأشيري 2015
26		الدعم / المنح						
2632		الدعم لوحدات حكومية عامة / رأسمالية						
509		الدعم لوحدات حكومية عامة / رأسمالية						
120		الهيئة المستقلة للانتخاب	0	0	0	500000	270000	250000
		مجموع المادة	0	0	0	500000	270000	250000
		مجموع المشروع / خزينة	0	0	0	500000	270000	250000
المشروع							002	دعم مشاريع المحكمة الدستورية
مصدر التمويل							102001	رأسمالية - خزينة
المجموعة	المادة / البند	الوصف	فعلي 2011	مقدر 2012	اعادة تقدير 2012	مقدر 2013	تأشيري 2014	تأشيري 2015
26		الدعم / المنح						
2632		الدعم لوحدات حكومية عامة / رأسمالية						
509		الدعم لوحدات حكومية عامة / رأسمالية						
121		المحكمة الدستورية	0	0	0	250000	250000	250000
		مجموع المادة	0	0	0	250000	250000	250000
		مجموع المشروع / خزينة	0	0	0	250000	250000	250000
		مجموع البرنامج	0	0	0	750000	520000	500000

النفقات الرأسمالية حسب البرنامج والمشاريع للسنوات 2011 - 2015

الفصل : 1501 وزارة المالية

(بالدينار)

						2240	دعم شؤون خدمات الدفاع	البرنامج
						002	دعم مشاريع المجلس الاعلى للدفاع المدني	المشروع
						102001	رأسمالية - خزينة	مصدر التمويل
تأثيري 2015	تأثيري 2014	مقدر 2013	اعادة تقدير 2012	مقدر 2012	فعلي 2011	الوصف	المادة / البند	المجموعة
						اصول غير مالية		31
						مباني وانشاءات		3111
						اشغال وانشاءات	508	
1000000	1000000	1000000	820000	1200000	1300000	انشاء ابنية مختلفة	013	
1000000	1000000	1000000	820000	1200000	1300000	مجموع المادة		
1000000	1000000	1000000	820000	1200000	1300000	مجموع المشروع / خزينة		
1000000	1000000	1000000	820000	1200000	1300000	مجموع البرنامج		

النفقات الرأسمالية حسب البرنامج والمشاريع للسنوات 2011 - 2015

الفصل : 1501 وزارة المالية

(بالدينار)

البرنامج							2245	دعم شؤون خدمات الاسكان وترقية المجتمع	
المشروع							001	الاستثمارات	
مصدر التمويل							102001	رأسمالية - خزينة	
المجموعة	المادة / البند	الوصف	فعلي 2011	مقدر 2012	اعادة تقدير 2012	مقدر 2013	تأشيري 2014	تأشيري 2015	
31		اصول غير مالية							
3141		اراضي							
507		اراضي							
001		استملاك وشراء أراضي	47028056	25000000	0	50000000	37000000	20000000	
		مجموع المادة	47028056	25000000	0	50000000	37000000	20000000	
		مجموع المشروع / خزينة	47028056	25000000	0	50000000	37000000	20000000	
المشروع							002	استكمال حدائق الملك عبدالله الثاني في اربد	
مصدر التمويل							102001	رأسمالية - خزينة	
المجموعة	المادة / البند	الوصف	فعلي 2011	مقدر 2012	اعادة تقدير 2012	مقدر 2013	تأشيري 2014	تأشيري 2015	
31		اصول غير مالية							
3111		مباني وانشاءات							
508		اشغال وانشاءات							
015		ترميم وتأهيل وتطوير المواقع	1357844	500000	0	500000	1000000	1000000	
		مجموع المادة	1357844	500000	0	500000	1000000	1000000	
		مجموع المشروع / خزينة	1357844	500000	0	500000	1000000	1000000	
المشروع							007	دعم مشروع الحديقة النباتية الملكية	
مصدر التمويل							102001	رأسمالية - خزينة	
المجموعة	المادة / البند	الوصف	فعلي 2011	مقدر 2012	اعادة تقدير 2012	مقدر 2013	تأشيري 2014	تأشيري 2015	
26		الدعم / المنح							
2632		الدعم لوحدات حكومية عامة / رأسمالية							
509		الدعم لوحدات حكومية عامة / رأسمالية							
104		الحديقة النباتية الملكية	450000	500000	425000	400000	400000	400000	
		مجموع المادة	450000	500000	425000	400000	400000	400000	
		مجموع المشروع / خزينة	450000	500000	425000	400000	400000	400000	
المشروع							008	حدائق الملك عبد الله الثاني / القويسمة	
مصدر التمويل							102001	رأسمالية - خزينة	
المجموعة	المادة / البند	الوصف	فعلي 2011	مقدر 2012	اعادة تقدير 2012	مقدر 2013	تأشيري 2014	تأشيري 2015	
31		اصول غير مالية							
3141		اراضي							
507		اراضي							
001		استملاك وشراء أراضي	14400000	13000000	11050000	11000000	10000000	10000000	
		مجموع المادة	14400000	13000000	11050000	11000000	10000000	10000000	
		مجموع المشروع / خزينة	14400000	13000000	11050000	11000000	10000000	10000000	
		مجموع البرنامج	63235900	39000000	11475000	61900000	48400000	31400000	

النفقات الرأسمالية حسب البرنامج والمشاريع للسنوات 2011 - 2015

الفصل : 1501 وزارة المالية

(بالدينار)

							2250	دعم شؤون الصحة	البرنامج
							003	تجهيز وتأثيث مستشفى الامير هاشم بن عبدالله الثاني/العقبة	المشروع
							102001	رأسمالية - خزينة	مصدر التمويل
تأثيري 2015	تأثيري 2014	مقدر 2013	اعادة تقدير 2012	مقدر 2012	فعلي 2011	الوصف	المادة / البند	المجموعة	
						اصول غير مالية		31	
						اصول ثابتة اخرى		3113	
						تجهيز وتأثيث	511		
0	0	0	5725000	12000000	0	تأثيث وتجهيز المستشفيات	001		
0	0	0	5725000	12000000	0	مجموع المادة			
0	0	0	5725000	12000000	0	مجموع المشروع / خزينة			
0	0	0	5725000	12000000	0	مجموع البرنامج			

النفقات الرأسمالية حسب البرنامج والمشاريع للسنوات 2011 - 2015

الفصل : 1501 وزارة المالية

(بالدينار)

البرنامج							2255	دعم الشؤون الثقافية والدينية والإعلامية	
المشروع							002	دعم مشاريع المجلس الأعلى للشباب	
مصدر التمويل							102001	رأسمالية - خزينة	
المجموعة	المادة / البند	الوصف	فعلي 2011	مقدر 2012	إعادة تقدير 2012	مقدر 2013	تأشيري 2014	تأشيري 2015	
26		الدعم / المنح							
2632		الدعم لوحدات حكومية عامة / رأسمالية							
509		الدعم لوحدات حكومية عامة / رأسمالية							
014		المجلس الأعلى للشباب	11249526	10710000	9103500	7125000	7185000	7300000	
		مجموع المادة	11249526	10710000	9103500	7125000	7185000	7300000	
		مجموع المشروع / خزينة	11249526	10710000	9103500	7125000	7185000	7300000	
المشروع							003	دعم مشاريع وزارة الاوقاف و الشؤون و المقدسات الاسلامية	
مصدر التمويل							102001	رأسمالية - خزينة	
المجموعة	المادة / البند	الوصف	فعلي 2011	مقدر 2012	إعادة تقدير 2012	مقدر 2013	تأشيري 2014	تأشيري 2015	
26		الدعم / المنح							
2632		الدعم لوحدات حكومية عامة / رأسمالية							
509		الدعم لوحدات حكومية عامة / رأسمالية							
052		وزارة الاوقاف و الشؤون و المقدسات الاسلامية	1440000	1135000	965000	887000	917000	947000	
		مجموع المادة	1440000	1135000	965000	887000	917000	947000	
		مجموع المشروع / خزينة	1440000	1135000	965000	887000	917000	947000	
المشروع							004	دعم مشاريع دائرة الافتاء العام	
مصدر التمويل							102001	رأسمالية - خزينة	
المجموعة	المادة / البند	الوصف	فعلي 2011	مقدر 2012	إعادة تقدير 2012	مقدر 2013	تأشيري 2014	تأشيري 2015	
26		الدعم / المنح							
2632		الدعم لوحدات حكومية عامة / رأسمالية							
509		الدعم لوحدات حكومية عامة / رأسمالية							
056		دائرة الافتاء العام	40332	145000	66000	50000	50000	50000	
		مجموع المادة	40332	145000	66000	50000	50000	50000	
		مجموع المشروع / خزينة	40332	145000	66000	50000	50000	50000	
المشروع							006	انشاء مركز الملك عبدالله للثقافة والفنون	
مصدر التمويل							102001	رأسمالية - خزينة	
المجموعة	المادة / البند	الوصف	فعلي 2011	مقدر 2012	إعادة تقدير 2012	مقدر 2013	تأشيري 2014	تأشيري 2015	
31		اصول غير مالية							
3111		مباني و انشاءات							
508		اشغال و انشاءات							
013		انشاء ابنية مختلفة	0	270000	0	0	0	0	
		مجموع المادة	0	270000	0	0	0	0	
		مجموع المشروع / خزينة	0	270000	0	0	0	0	
المشروع							007	دعم مشاريع اللجنة الأولمبية الأردنية *	
مصدر التمويل							102001	رأسمالية - خزينة	
المجموعة	المادة / البند	الوصف	فعلي 2011	مقدر 2012	إعادة تقدير 2012	مقدر 2013	تأشيري 2014	تأشيري 2015	
26		الدعم / المنح							
2632		الدعم لوحدات حكومية عامة / رأسمالية							
509		الدعم لوحدات حكومية عامة / رأسمالية							
063		اللجنة الأولمبية الأردنية	2250000	2125000	1806250	10400000	10400000	10400000	
		مجموع المادة	2250000	2125000	1806250	10400000	10400000	10400000	
		مجموع المشروع / خزينة	2250000	2125000	1806250	10400000	10400000	10400000	

النفقات الرأسمالية حسب البرنامج والمشاريع للسنوات 2011 - 2015

الفصل : 1501 وزارة المالية

(بالدينار)

البرنامج							2255	دعم الشؤون الثقافية والدينية والإعلامية	
المشروع							009	دعم متحف الاطفال	
مصدر التمويل							102001	رأسمالية - خزينة	
المجموعة	المادة / البند	الوصف	فعلي 2011	مقدر 2012	اعادة تقدير 2012	مقدر 2013	تأشير 2014	تأشير 2015	
26		الدعم / المنح							
2632		الدعم لوحدات حكومية عامة / رأسمالية							
509		الدعم لوحدات حكومية عامة / رأسمالية							
105		متحف الاطفال	27000	300000	255000	250000	250000	250000	
		مجموع المادة	27000	300000	255000	250000	250000	250000	
		مجموع المشروع / خزينة	27000	300000	255000	250000	250000	250000	
المشروع							010	دعم مشاريع الصندوق الوطني لدعم الحركة الشبابية والرياضية	
مصدر التمويل							102001	رأسمالية - خزينة	
المجموعة	المادة / البند	الوصف	فعلي 2011	مقدر 2012	اعادة تقدير 2012	مقدر 2013	تأشير 2014	تأشير 2015	
26		الدعم / المنح							
2632		الدعم لوحدات حكومية عامة / رأسمالية							
509		الدعم لوحدات حكومية عامة / رأسمالية							
109		الصندوق الوطني لدعم الحركة الشبابية والرياضية	1800000	1530000	1300500	925000	725000	650000	
		مجموع المادة	1800000	1530000	1300500	925000	725000	650000	
		مجموع المشروع / خزينة	1800000	1530000	1300500	925000	725000	650000	
المشروع							011	دعم مشاريع الاتحاد الاردني لكرة القدم	
مصدر التمويل							102001	رأسمالية - خزينة	
المجموعة	المادة / البند	الوصف	فعلي 2011	مقدر 2012	اعادة تقدير 2012	مقدر 2013	تأشير 2014	تأشير 2015	
26		الدعم / المنح							
2632		الدعم لوحدات حكومية عامة / رأسمالية							
509		الدعم لوحدات حكومية عامة / رأسمالية							
118		دعم الاتحاد الاردني لكرة القدم	0	1000000	1000000	1000000	1000000	1000000	
		مجموع المادة	0	1000000	1000000	1000000	1000000	1000000	
		مجموع المشروع / خزينة	0	1000000	1000000	1000000	1000000	1000000	
		مجموع البرنامج	16806858	17215000	14496250	20637000	20527000	20597000	

النفقات الرأسمالية حسب البرنامج والمشاريع للسنوات 2011 - 2015

الفصل : 1501 وزارة المالية

(بالدينار)

البرنامج							2260	دعم شؤون التعليم والتدريب	
المشروع							001	الجامعة الاردنية الالمانية	
مصدر التمويل							102001	رأسمالية - خزينة	
المجموعة	المادة / البند	الوصف	فعلي 2011	مقدر 2012	اعادة تقدير 2012	مقدر 2013	تأشيري 2014	تأشيري 2015	
31		اصول غير مالية							
3111		مباني وانشاءات							
513		مباني							
999		متفرقة	4950000	6000000	2000000	3000000	3000000	0	
		مجموع المادة	4950000	6000000	2000000	3000000	3000000	0	
		مجموع المشروع / خزينة	4950000	6000000	2000000	3000000	3000000	0	
المشروع							002	دعم مشاريع المجلس الأعلى للعلوم و التكنولوجيا	
مصدر التمويل							102001	رأسمالية - خزينة	
المجموعة	المادة / البند	الوصف	فعلي 2011	مقدر 2012	اعادة تقدير 2012	مقدر 2013	تأشيري 2014	تأشيري 2015	
26		الدعم / المنح							
2632		الدعم لوحدات حكومية عامة / رأسمالية							
509		الدعم لوحدات حكومية عامة / رأسمالية							
004		المجلس الأعلى للعلوم والتكنولوجيا	900000	850000	722000	900000	900000	900000	
		مجموع المادة	900000	850000	722000	900000	900000	900000	
		مجموع المشروع / خزينة	900000	850000	722000	900000	900000	900000	
		مجموع البرنامج	5850000	6850000	2722000	3900000	3900000	900000	

النفقات الرأسمالية حسب البرنامج والمشاريع للسنوات 2011 - 2015

الفصل : 1501 وزارة المالية

(بالدينار)

البرنامج							2265	دعم الشؤون الاقتصادية	
المشروع							002	مشاريع اخرى بموافقة مجلس الوزراء	
مصدر التمويل							102001	رأسمالية - خزينة	
المجموعة	المادة / البند	الوصف	فعلي 2011	مقدر 2012	اعادة تقدير 2012	مقدر 2013	تأشير 2014	تأشير 2015	
31		اصول غير مالية							
3111		مباني وانشاءات							
508		اشغال وانشاءات							
999		متفرقة	3101719	42000000	3000000	6500000	5000000	5000000	
		مجموع المادة	3101719	42000000	3000000	6500000	5000000	5000000	
		مجموع المشروع / خزينة	3101719	42000000	3000000	6500000	5000000	5000000	
المشروع							004	البنية التحتية لمنطقة المفرق و اربد - منطقة الحسين بن طلال الاقتصادية	
مصدر التمويل							102001	رأسمالية - خزينة	
المجموعة	المادة / البند	الوصف	فعلي 2011	مقدر 2012	اعادة تقدير 2012	مقدر 2013	تأشير 2014	تأشير 2015	
31		اصول غير مالية							
3111		مباني وانشاءات							
508		اشغال وانشاءات							
013		انشاء ابنية مختلفة	863290	1275000	835000	1500000	1500000	1500000	
999		متفرقة	863290	1275000	415000	1500000	1500000	2000000	
		مجموع المادة	1726580	2550000	1250000	3000000	3000000	3500000	
		مجموع المشروع / خزينة	1726580	2550000	1250000	3000000	3000000	3500000	
المشروع							005	البنية التحتية لمنطقة معان الاقتصادية التنموية	
مصدر التمويل							102001	رأسمالية - خزينة	
المجموعة	المادة / البند	الوصف	فعلي 2011	مقدر 2012	اعادة تقدير 2012	مقدر 2013	تأشير 2014	تأشير 2015	
31		اصول غير مالية							
3111		مباني وانشاءات							
508		اشغال وانشاءات							
999		متفرقة	2279588	2550000	2295000	3000000	3000000	3500000	
		مجموع المادة	2279588	2550000	2295000	3000000	3000000	3500000	
		مجموع المشروع / خزينة	2279588	2550000	2295000	3000000	3000000	3500000	
المشروع							006	البنية التحتية لتطوير الشاطئ الشرقي للبحر الميت	
مصدر التمويل							102001	رأسمالية - خزينة	
المجموعة	المادة / البند	الوصف	فعلي 2011	مقدر 2012	اعادة تقدير 2012	مقدر 2013	تأشير 2014	تأشير 2015	
31		اصول غير مالية							
3111		مباني وانشاءات							
508		اشغال وانشاءات							
040		انشاءات مختلفة	899999	850000	765000	1000000	0	0	
		مجموع المادة	899999	850000	765000	1000000	0	0	
		مجموع المشروع / خزينة	899999	850000	765000	1000000	0	0	
المشروع							007	البنية التحتية لمدينة خادم الحرمين الشريفين الملك عبدالله بن عبدالعزيز آل سعود السكنية / الزرقاء	
مصدر التمويل							102001	رأسمالية - خزينة	
المجموعة	المادة / البند	الوصف	فعلي 2011	مقدر 2012	اعادة تقدير 2012	مقدر 2013	تأشير 2014	تأشير 2015	
31		اصول غير مالية							
3111		مباني وانشاءات							
508		اشغال وانشاءات							
999		متفرقة	0	850000	765000	2500000	0	0	
		مجموع المادة	0	850000	765000	2500000	0	0	
		مجموع المشروع / خزينة	0	850000	765000	2500000	0	0	

النفقات الرأسمالية حسب البرنامج والمشاريع للسنوات 2011 - 2015

الفصل : 1501 وزارة المالية

(بالدينار)

البرنامج							2265	دعم الشؤون الاقتصادية	
المشروع							011	مشروع دعم المؤسسات والبرامج التنموية **	
مصدر التمويل							102001	رأسمالية - خزينة	
المجموعة	المادة / البند	الوصف	فعلي 2011	مقدر 2012	اعادة تقدير 2012	مقدر 2013	تأشير 2014	تأشير 2015	
31		اصول غير مالية							
3111		مباني وانشاءات							
508		اشغال وانشاءات							
999		متفرقة	13499998	16000000	11000000	14000000	14000000	14000000	
		مجموع المادة	13499998	16000000	11000000	14000000	14000000	14000000	
		مجموع المشروع / خزينة	13499998	16000000	11000000	14000000	14000000	14000000	
المشروع							013	المشاريع المحفزة (سوق شعبي ومباني للصناعات الصغيرة) في منطقة الحسين بن طلال التنموية في المفرق	
مصدر التمويل							102001	رأسمالية - خزينة	
المجموعة	المادة / البند	الوصف	فعلي 2011	مقدر 2012	اعادة تقدير 2012	مقدر 2013	تأشير 2014	تأشير 2015	
31		اصول غير مالية							
3111		مباني وانشاءات							
508		اشغال وانشاءات							
013		انشاء ابنية مختلفة	0	150000	0	100000	100000	100000	
		مجموع المادة	0	150000	0	100000	100000	100000	
		مجموع المشروع / خزينة	0	150000	0	100000	100000	100000	
المشروع							014	العمارات الذكية في منطقة اربد التنموية الاقتصادية (SMART BUILDINGS)	
مصدر التمويل							102001	رأسمالية - خزينة	
المجموعة	المادة / البند	الوصف	فعلي 2011	مقدر 2012	اعادة تقدير 2012	مقدر 2013	تأشير 2014	تأشير 2015	
31		اصول غير مالية							
3111		مباني وانشاءات							
508		اشغال وانشاءات							
013		انشاء ابنية مختلفة	1077366	850000	100000	1000000	900000	1250000	
		مجموع المادة	1077366	850000	100000	1000000	900000	1250000	
		مجموع المشروع / خزينة	1077366	850000	100000	1000000	900000	1250000	
المشروع							016	مشروع تطوير وسط مدينة السلط بما فيها الاستملاكات	
مصدر التمويل							102001	رأسمالية - خزينة	
المجموعة	المادة / البند	الوصف	فعلي 2011	مقدر 2012	اعادة تقدير 2012	مقدر 2013	تأشير 2014	تأشير 2015	
31		اصول غير مالية							
3111		مباني وانشاءات							
508		اشغال وانشاءات							
015		ترميم وتأهيل وتطوير المواقع	0	1100000	990000	2000000	2000000	2000000	
		مجموع المادة	0	1100000	990000	2000000	2000000	2000000	
		مجموع المشروع / خزينة	0	1100000	990000	2000000	2000000	2000000	
المشروع							017	مشروع اعادة تنظيم وتطوير مدينة الزرقاء (منطقة الغوييرية وجناعة)	
مصدر التمويل							102001	رأسمالية - خزينة	
المجموعة	المادة / البند	الوصف	فعلي 2011	مقدر 2012	اعادة تقدير 2012	مقدر 2013	تأشير 2014	تأشير 2015	
31		اصول غير مالية							
3111		مباني وانشاءات							
508		اشغال وانشاءات							
015		ترميم وتأهيل وتطوير المواقع	256682	1700000	200000	1000000	1000000	1000000	
		مجموع المادة	256682	1700000	200000	1000000	1000000	1000000	
		مجموع المشروع / خزينة	256682	1700000	200000	1000000	1000000	1000000	

النفقات الرأسمالية حسب البرنامج والمشاريع للسنوات 2011 - 2015

الفصل : 1501 وزارة المالية

(بالدينار)

البرنامج							2265	دعم الشؤون الاقتصادية	
المشروع							018	مطار الشونة الجنوبية	
مصدر التمويل							102001	رأسمالية - خزينة	
المجموعة	المادة / البند	الوصف	فعلي 2011	مقدر 2012	اعادة تقدير 2012	مقدر 2013	تأشير 2014	تأشير 2015	
31		اصول غير مالية							
3141		اراضي							
507		اراضي							
001		استملاك وشراء اراضي	117921	0	0	0	0	0	
		مجموع المادة	117921	0	0	0	0	0	
		مجموع المشروع / خزينة	117921	0	0	0	0	0	
المشروع							019	دعم مشاريع هيئة المناطق التنموية	
مصدر التمويل							102001	رأسمالية - خزينة	
المجموعة	المادة / البند	الوصف	فعلي 2011	مقدر 2012	اعادة تقدير 2012	مقدر 2013	تأشير 2014	تأشير 2015	
26		الدعم / المنح							
2632		الدعم لوحدات حكومية عامة / رأسمالية							
509		الدعم لوحدات حكومية عامة / رأسمالية							
071		هيئة المناطق التنموية	0	1530000	500000	0	0	0	
		مجموع المادة	0	1530000	500000	0	0	0	
		مجموع المشروع / خزينة	0	1530000	500000	0	0	0	
المشروع							020	دعم مشاريع المجلس الاقتصادي و الاجتماعي	
مصدر التمويل							102001	رأسمالية - خزينة	
المجموعة	المادة / البند	الوصف	فعلي 2011	مقدر 2012	اعادة تقدير 2012	مقدر 2013	تأشير 2014	تأشير 2015	
26		الدعم / المنح							
2632		الدعم لوحدات حكومية عامة / رأسمالية							
509		الدعم لوحدات حكومية عامة / رأسمالية							
100		المجلس الاقتصادي و الاجتماعي	0	89000	75650	125000	125000	125000	
		مجموع المادة	0	89000	75650	125000	125000	125000	
		مجموع المشروع / خزينة	0	89000	75650	125000	125000	125000	
المشروع							021	تأمين الضمان الاجتماعي للمزارعين	
مصدر التمويل							102001	رأسمالية - خزينة	
المجموعة	المادة / البند	الوصف	فعلي 2011	مقدر 2012	اعادة تقدير 2012	مقدر 2013	تأشير 2014	تأشير 2015	
21		تعويضات العاملين							
2121		مساهمات الضمان الاجتماعي							
517		الضمان الاجتماعي							
001		الضمان الاجتماعي	395764	674000	500000	500000	500000	500000	
		مجموع المادة	395764	674000	500000	500000	500000	500000	
		مجموع المشروع / خزينة	395764	674000	500000	500000	500000	500000	
المشروع							023	التنقيب عن خام الفوسفات	
مصدر التمويل							102001	رأسمالية - خزينة	
المجموعة	المادة / البند	الوصف	فعلي 2011	مقدر 2012	اعادة تقدير 2012	مقدر 2013	تأشير 2014	تأشير 2015	
28		نفقات أخرى							
2822		نفقات اخرى رأسمالية							
504		دراسات وأبحاث واستشارات							
999		متفرقة	0	100000	0	0	0	0	
		مجموع المادة	0	100000	0	0	0	0	
		مجموع المشروع / خزينة	0	100000	0	0	0	0	

النفقات الرأسمالية حسب البرنامج والمشاريع للسنوات 2011 - 2015

الفصل : 1501 وزارة المالية

(بالدينار)

البرنامج							2265	دعم الشؤون الاقتصادية	
المشروع							024	دعم مؤسسة الاقراض الزراعي/ زيادة رأس المال	
مصدر التمويل							102001	رأسمالية - خزينة	
المجموعة	المادة / البند	الوصف	فعلي 2011	مقدر 2012	اعادة تقدير 2012	مقدر 2013	تأشير 2014	تأشير 2015	
26		الدعم / المنح							
2632		الدعم لوحدات حكومية عامة / رأسمالية							
509		الدعم لوحدات حكومية عامة / رأسمالية							
053		مؤسسة الاقراض الزراعي	4500000	5000000	4500000	5000000	4100000	0	
		مجموع المادة	4500000	5000000	4500000	5000000	4100000	0	
		مجموع المشروع / خزينة	4500000	5000000	4500000	5000000	4100000	0	
المشروع							025	دعم مشاريع مناطق جيوب الفقر	
مصدر التمويل							102001	رأسمالية - خزينة	
المجموعة	المادة / البند	الوصف	فعلي 2011	مقدر 2012	اعادة تقدير 2012	مقدر 2013	تأشير 2014	تأشير 2015	
22		استخدام السلع والخدمات							
2211		استخدام السلع والخدمات							
512		نفقات ادامة و تشغيل							
999		متفرقة	11081442	0	0	0	0	0	
		مجموع المادة	11081442	0	0	0	0	0	
		مجموع المشروع / خزينة	11081442	0	0	0	0	0	
المشروع							026	مشاريع مختلفة	
مصدر التمويل							102001	رأسمالية - خزينة	
المجموعة	المادة / البند	الوصف	فعلي 2011	مقدر 2012	اعادة تقدير 2012	مقدر 2013	تأشير 2014	تأشير 2015	
31		اصول غير مالية							
3111		مباني و انشاءات							
508		اشغال و انشاءات							
999		متفرقة	63868229	0	0	0	0	0	
		مجموع المادة	63868229	0	0	0	0	0	
		مجموع المشروع / خزينة	63868229	0	0	0	0	0	
المشروع							027	دعم مشاريع برنامج الاعلاف الوطني	
مصدر التمويل							102001	رأسمالية - خزينة	
المجموعة	المادة / البند	الوصف	فعلي 2011	مقدر 2012	اعادة تقدير 2012	مقدر 2013	تأشير 2014	تأشير 2015	
31		اصول غير مالية							
3111		مباني و انشاءات							
508		اشغال و انشاءات							
999		متفرقة	1500000	0	0	0	0	0	
		مجموع المادة	1500000	0	0	0	0	0	
		مجموع المشروع / خزينة	1500000	0	0	0	0	0	
المشروع							028	تسوية مطالبات سلطة المياه وأمانة عمان	
مصدر التمويل							102001	رأسمالية - خزينة	
المجموعة	المادة / البند	الوصف	فعلي 2011	مقدر 2012	اعادة تقدير 2012	مقدر 2013	تأشير 2014	تأشير 2015	
31		اصول غير مالية							
3111		مباني و انشاءات							
508		اشغال و انشاءات							
999		متفرقة	0	0	0	0	7500000	7500000	
		مجموع المادة	0	0	0	0	7500000	7500000	
		مجموع المشروع / خزينة	0	0	0	0	7500000	7500000	
		مجموع البرنامج	104305288	75993000	25940650	39725000	41225000	38475000	

النفقات الرأسمالية حسب البرنامج والمشاريع للسنوات 2011 - 2015

الفصل : 1501 وزارة المالية

(بالدينار)

البرنامج							2270	دعم شؤون حماية المجتمع	
المشروع							003	انشاء المدينة السكنية في معان	
مصدر التمويل							102001	رأسمالية - خزينة	
المجموعة	المادة / البند	الوصف	فعلي 2011	مقدر 2012	اعادة تقدير 2012	مقدر 2013	تأشير 2014	تأشير 2015	
31		اصول غير مالية							
3111		مباني وانشاءات							
508		اشغال وانشاءات							
013		انشاء ابنية مختلفة	3144337	850000	600000	1000000	2000000	2500000	
		مجموع المادة	3144337	850000	600000	1000000	2000000	2500000	
		مجموع المشروع / خزينة	3144337	850000	600000	1000000	2000000	2500000	
المشروع							004	انشاء المدينة السكنية في الطفيلة	
مصدر التمويل							102001	رأسمالية - خزينة	
المجموعة	المادة / البند	الوصف	فعلي 2011	مقدر 2012	اعادة تقدير 2012	مقدر 2013	تأشير 2014	تأشير 2015	
31		اصول غير مالية							
3111		مباني وانشاءات							
508		اشغال وانشاءات							
013		انشاء ابنية مختلفة	0	1020000	0	0	0	0	
		مجموع المادة	0	1020000	0	0	0	0	
		مجموع المشروع / خزينة	0	1020000	0	0	0	0	
المشروع							005	المجلس الاعلى لشؤون الاشخاص المعوقين	
مصدر التمويل							102001	رأسمالية - خزينة	
المجموعة	المادة / البند	الوصف	فعلي 2011	مقدر 2012	اعادة تقدير 2012	مقدر 2013	تأشير 2014	تأشير 2015	
26		الدعم / المنح							
2632		الدعم لوحدات حكومية عامة / رأسمالية							
509		الدعم لوحدات حكومية عامة / رأسمالية							
033		المجلس الأعلى لشؤون الاشخاص المعوقين	4950000	4250000	3825000	3500000	3500000	3500000	
		مجموع المادة	4950000	4250000	3825000	3500000	3500000	3500000	
		مجموع المشروع / خزينة	4950000	4250000	3825000	3500000	3500000	3500000	
		مجموع البرنامج	8094337	6120000	4425000	4500000	5500000	6000000	

النفقات الرأسمالية حسب البرنامج والمشاريع للسنوات 2011 - 2015

الفصل : 1501 وزارة المالية

(بالدينار)

						تطوير الاداره المالية	2275	البرنامج
						مشروع نظام ادارة المعلومات المالية الحكومية - GFMIS	001	المشروع
						رأسمالية - خزينة	102001	مصدر التمويل
تأثيري 2015	تأثيري 2014	مقدر 2013	اعادة تقدير 2012	مقدر 2012	فعلي 2011	الوصف	المادة / البند	المجموعة
						تعويضات العاملين		21
						الرواتب والأجور والعلوات		2111
						رواتب	501	
40000	40000	40000	40000	100000	0	رواتب	001	
40000	40000	40000	40000	100000	120000	مكافآت	004	
80000	80000	80000	80000	200000	120000	مجموع المادة		
						مساهمات الضمان الاجتماعي		2121
						الضمان الاجتماعي	517	
35000	35000	35000	30000	40000	0	الضمان الاجتماعي	001	
35000	35000	35000	30000	40000	0	مجموع المادة		
						استخدام السلع والخدمات		22
						استخدام السلع والخدمات		2211
						نفقات ادامة و تشغيل	512	
50000	50000	150000	100000	150000	8039	مصاريف التدريب و التأهيل	008	
0	0	800000	635000	1035000	921136	عقود خدمات	013	
400000	400000	250000	180000	280000	64000	رخص برمجيات	016	
450000	500000	400000	180000	200000	374000	صيانة شبكات حاسوب	018	
900000	950000	1600000	1095000	1665000	1367175	مجموع المادة		
						نفقات أخرى		28
						نفقات أخرى رأسمالية		2822
						دراسات وأبحاث واستشارات	504	
45000	45000	50000	45000	45000	148000	متفرقة	999	
45000	45000	50000	45000	45000	148000	مجموع المادة		
						اصول غير مالية		31
						أجهزة و البات ومعدات		3112
						معدات والآات وأجهزة	505	
440000	390000	235000	50000	50000	65999	أجهزة حاسوب وتوابعه	001	
440000	390000	235000	50000	50000	65999	مجموع المادة		
1500000	1500000	2000000	1300000	2000000	1701174	مجموع المشروع / خزينة		
1500000	1500000	2000000	1300000	2000000	1701174	مجموع البرنامج		

النفقات الرأسمالية حسب البرنامج والمشاريع للسنوات 2011 - 2015

الفصل : 1501 وزارة المالية

(بالدينار)

البرنامج							2280	تنمية المحافظات	
المشروع							001	صندوق تنمية المحافظات	
مصدر التمويل							102001	رأسمالية - خزينة	
المجموعة	المادة / البند	الوصف	فعلي 2011	مقدر 2012	اعادة تقدير 2012	مقدر 2013	تأشير 2014	تأشير 2015	
31		اصول غير مالية							
3111		مباني وانشاءات							
508		اشغال وانشاءات							
999		متفرقة	25000000	25000000	25000000	25000000	25000000	0	
		مجموع المادة	25000000	25000000	25000000	25000000	25000000	0	
		مجموع المشروع / خزينة	25000000	25000000	25000000	25000000	25000000	0	

المشروع							002	مشاريع البنية التحتية للمحافظات	
مصدر التمويل							102001	رأسمالية - خزينة	
المجموعة	المادة / البند	الوصف	فعلي 2011	مقدر 2012	اعادة تقدير 2012	مقدر 2013	تأشير 2014	تأشير 2015	
31		اصول غير مالية							
3111		مباني وانشاءات							
508		اشغال وانشاءات							
999		متفرقة	0	0	0	46200000	45000000	26000000	
		مجموع المادة	0	0	0	46200000	45000000	26000000	
		مجموع المشروع / خزينة	0	0	0	46200000	45000000	26000000	
		مجموع البرنامج	25000000	25000000	25000000	71200000	70000000	26000000	
		مجموع الفصل	237599755	201478000	103743900	222602000	209062000	140862000	

* اعتبارا من عام 2013 اصبح الدعم الذي كان يرصد لها ضمن موازنة المجلس الأعلى للشباب والصندوق الوطني لدعم الحركة الشبابية والرياضية يرصد ضمن موازنة وزارة المالية.

** اعتبارا من عام 2013 اصبحت مشاريع المنحة الامريكية / Local Currency تحت اسم مشروع دعم المؤسسات والبرامج التنموية. وبحيث يتم توزيع مخصصات هذا المشروع من قبل لجنة مؤلفة من وزارة المالية ووزارة التخطيط والتعاون الدولي ودائرة الموازنة العامة.

*** يتم الإنفاق من مشاريع البنية التحتية للمحافظات حسب قائمة المشاريع الرأسمالية المرفقة .