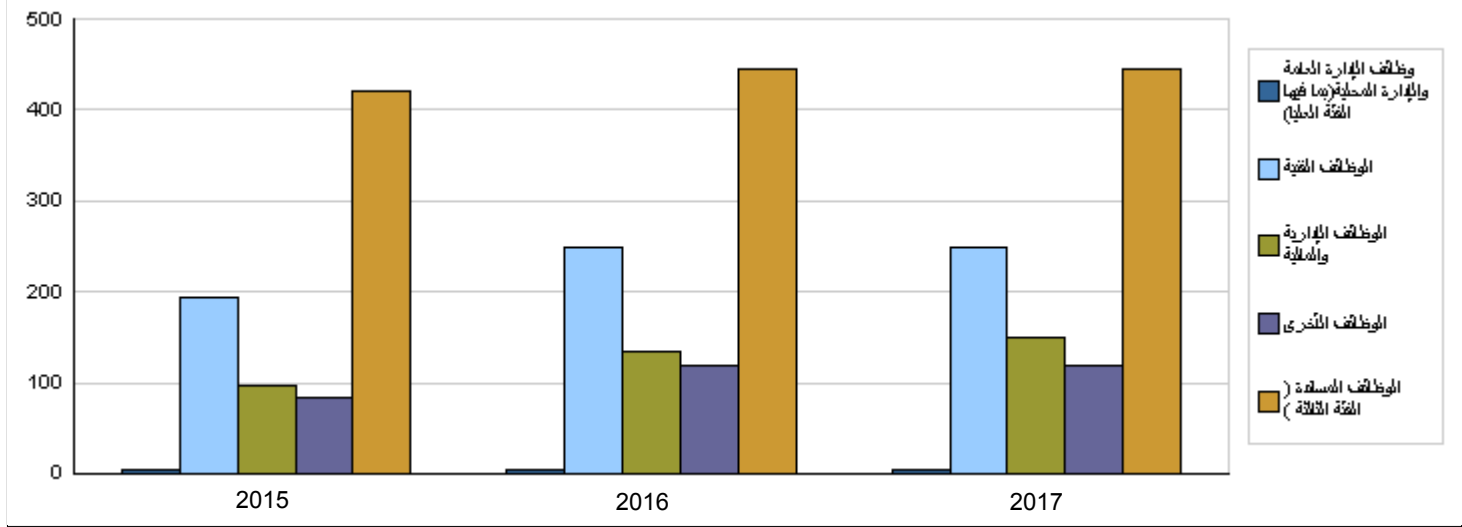


الفصل : 0201 مجلس الأمة

أعداد الكوادر البشرية في الوزارة / الدائرة

أولى 2017			2016			2015			الوظيفة	المجموعة
المجموع	أنثى	ذكر	المجموع	أنثى	ذكر	المجموع	أنثى	ذكر		
4	0	4	4	0	4	4	0	4	وظائف الإدارة العامة والإدارة المحلية (بما فيها الفئة العليا)	
49	22	27	49	22	27	49	22	27	الوظائف الفنية	
5	0	5	5	0	5	5	0	5	منظم مساعد	
138	44	94	138	44	94	82	28	54	مستشار	
58	26	32	58	26	32	58	26	32	باحث	
150	40	110	134	36	98	97	17	80	منظم	
119	34	85	119	34	85	84	20	64	الوظائف الإدارية والمالية	
445	38	407	445	38	407	421	41	380	الوظائف الأخرى	
968	204	764	952	200	752	800	154	646	الوظائف المساندة (الفئة الثالثة)	
8419000	1767990	6651010	7834000	1645140	6188860	6816352	1295107	5521245	المجموع	
									كافة الرواتب	



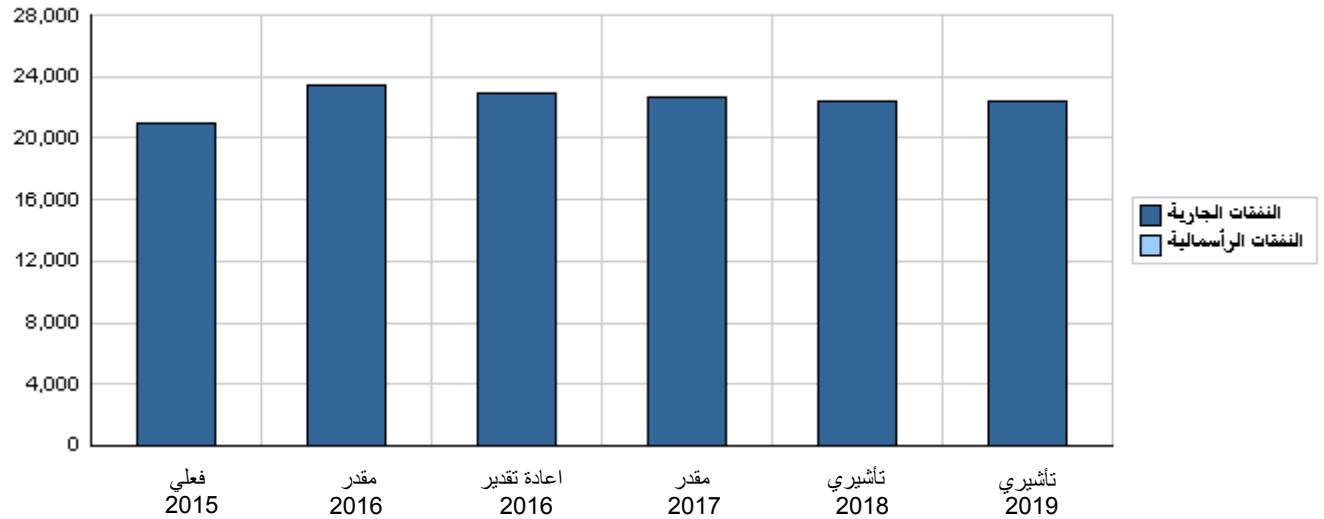
الخلاصة الاجمالية لنفقات الفصل 0201 - مجلس الأمة
للسنوات 2015 - 2019

(بالدينار)

تأشيرى		مقدر	اعادة تقدير	مقدر	فعلي	الوصف	المجموعة
2019	2018	2017	2016	2016	2015		
النفقات الجارية							
15,756,000	15,702,000	15,559,000	14,642,000	14,736,000	15,440,787	الرواتب والاجور والعلوات	2111
891,000	886,000	1,050,000	1,042,000	1,051,000	510,565	مساهمات الضمان الاجتماعى	2121
4,581,000	4,536,000	4,465,000	5,363,000	5,720,000	3,802,291	استخدام السلع و الخدمات	2211
18,000	18,000	18,000	18,000	18,000	13,500	مساعدات اجتماعية	2721
890,000	895,000	842,000	997,000	1,017,000	1,048,646	نفقات اخرى جارية	2821
320,000	355,000	790,000	625,000	685,000	123,945	اجهزة واليات ومعدات	3112
0	0	0	200,000	220,000	25,766	اصول ثابتة اخرى	3113
22,456,000	22,392,000	22,724,000	22,887,000	23,447,000	20,965,500	مجموع النفقات الجارية	
0	0	0	0	0	0	مجموع النفقات الراسمالية	
0	0	0	0	0	0	خزينة	
22,456,000	22,392,000	22,724,000	22,887,000	23,447,000	20,965,500	مجموع النفقات الجارية و الراسمالية	

(بالالف دينار)

رسم بياني للنفقات الجارية و الراسمالية للسنوات 2015 - 2019

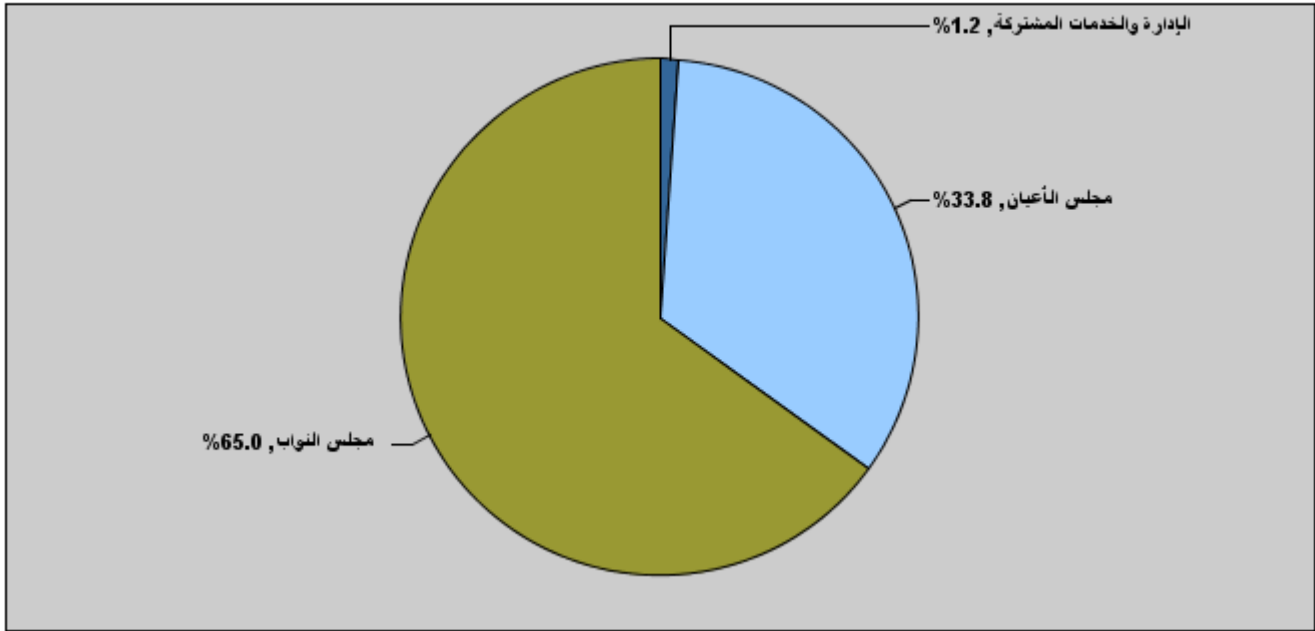


موازنة الفصل 0201 - مجلس الأمة
لعام 2017 موزعة حسب البرنامج

(بالدينار)

البرنامج	الوصف	التفقات الجارية	التفقات الرأسمالية	إجمالي التفقات
0201	الإدارة والخدمات المشتركة	270,000	0	270,000
0205	مجلس الأعيان	7,680,000	0	7,680,000
0210	مجلس النواب	14,774,000	0	14,774,000
	المجموع	22,724,000	0	22,724,000

إجمالي النفقات لعام 2017 موزعة حسب البرامج



المخصصات المقدرة للإناث موزعة حسب البرامج للسنوات 2015 - 2019

البرنامج	2019	2018	2017	2016	2015
0201	56700	56700	56700	51450	54097
0205	1571010	1561560	1626870	1580250	1413147
0210	3088050	3084060	3116820	3174570	2935512
المجموع	4715760	4702320	4800390	4806270	4402756

موازنة الفصل 0201 - مجلس الأمة موزعة حسب البرنامج

(بالدينار)

0201 برنامج الإدارة والخدمات المشتركة						
مخصصات برنامج الإدارة والخدمات المشتركة حسب الأنشطة والمشاريع						
تأشيري		مقدر	إعادة تقدير	مقدر	فعلي	الأنشطة و المشاريع
2019	2018	2017	2016	2016	2015	
270,000	270,000	270,000	245,000	250,000	257,603	النفقات الجارية
270,000	270,000	270,000	245,000	250,000	257,603	601 الخدمات الإدارية والمساندة
0	0	0	0	0	0	النفقات الرأسمالية
0	0	0	0	0	0	البرنامج / خزينة
270,000	270,000	270,000	245,000	250,000	257,603	مجموع البرنامج
0205 برنامج مجلس الأعيان						
مخصصات برنامج مجلس الأعيان حسب الأنشطة والمشاريع						
تأشيري		مقدر	إعادة تقدير	مقدر	فعلي	الأنشطة و المشاريع
2019	2018	2017	2016	2016	2015	
7,481,000	7,436,000	7,680,000	7,525,000	8,080,000	6,729,269	النفقات الجارية
7,481,000	7,436,000	7,680,000	7,525,000	8,080,000	6,729,269	601 ادارة مجلس الأعيان
0	0	0	0	0	0	النفقات الرأسمالية
0	0	0	0	0	0	البرنامج / خزينة
7,481,000	7,436,000	7,680,000	7,525,000	8,080,000	6,729,269	مجموع البرنامج
0210 برنامج مجلس النواب						
مخصصات برنامج مجلس النواب حسب الأنشطة والمشاريع						
تأشيري		مقدر	إعادة تقدير	مقدر	فعلي	الأنشطة و المشاريع
2019	2018	2017	2016	2016	2015	
14,705,000	14,686,000	14,774,000	15,117,000	15,117,000	13,978,628	النفقات الجارية
14,705,000	14,686,000	14,774,000	15,117,000	15,117,000	13,978,628	601 ادارة مجلس النواب
0	0	0	0	0	0	النفقات الرأسمالية
0	0	0	0	0	0	البرنامج / خزينة
14,705,000	14,686,000	14,774,000	15,117,000	15,117,000	13,978,628	مجموع البرنامج

الفصل : 0201 مجلس الأمة

(بالدينار)

مخصصات الأنشطة الجارية حسب البرنامج							
تأشير 2019	تأشير 2018	مقدر 2017	اعادة تقدير 2016	مقدر 2016	فعلي 2015	الأنشطة	البرنامج
270000	270000	270000	245000	250000	257603	الخدمات الإدارية والمساندة	0201
270000	270000	270000	245000	250000	257603	مجموع البرنامج	
7481000	7436000	7680000	7525000	8080000	6729269	ادارة مجلس الأعيان	0205
7481000	7436000	7680000	7525000	8080000	6729269	مجموع البرنامج	
14705000	14686000	14774000	15117000	15117000	13978628	ادارة مجلس النواب	0210
14705000	14686000	14774000	15117000	15117000	13978628	مجموع البرنامج	
22456000	22392000	22724000	22887000	23447000	20965500	المجموع	

الخلاصة الاجمالية للنفقات الجارية للسنوات 2015 - 2019

(بالدينار)

الفصل : 0201 مجلس الأمة

المجموعة	المادة	الوصف	فعلي 2015	مقدر 2016	اعادة تقدير 2016	مقدر 2017	تأشيري 2018	تأشيري 2019
21		تعويضات العاملين						
2111		الرواتب والأجور والعلوات						
	003	مخصصات رئيس مجلس الأعيان	37500	42000	42000	42000	42000	42000
	004	مخصصات مجلس الأعيان	2810000	3108000	3108000	2688000	2688000	2688000
	005	مخصصات رئيس مجلس النواب	42000	28000	28000	42000	42000	42000
	006	مخصصات مجلس النواب	6245500	4672000	4672000	5418000	5418000	5418000
		المجموع	9135000	7850000	7850000	8190000	8190000	8190000
21		تعويضات العاملين						
2111		الرواتب والأجور والعلوات						
	101	الموظفون المصنفون	147298	182000	168000	188000	199000	201000
	102	الموظفون غير المصنفين	1302986	1460000	1460000	1590000	1597000	1604000
	103	الموظفون بعقود شاملة	32227	80000	80000	72000	80000	85000
	105	علاوة غلاء المعيشة الشخصية	1061264	1326000	1311000	1450000	1470000	1470000
	106	علاوة غلاء المعيشة العائلية	105453	145000	140000	170000	187000	197000
	110	علاوة العمل الإضافي	433715	430000	430000	500000	500000	500000
	111	العلاوة الإضافية	552752	660000	657000	750000	770000	770000
	113	علاوة النقل	138164	163000	160000	209000	229000	239000
	114	بدل تنقلات	79987	120000	101000	160000	175000	180000
	116	مكافآت الموظفين	2370944	2150000	2150000	2050000	2050000	2050000
	120	الموظفون بعقود	80997	170000	135000	230000	255000	270000
		المجموع	6305787	6886000	6792000	7369000	7512000	7566000
2121		مساهمات الضمان الاجتماعي						
	301	الضمان الاجتماعي	510565	1051000	1042000	1050000	886000	891000
		المجموع	510565	1051000	1042000	1050000	886000	891000
22		استخدام السلع والخدمات						
2211		استخدام السلع والخدمات						
	202	خدمات الاتصالات	158978	220000	215000	215000	220000	222000
	203	الماء	29914	47000	46000	47000	51000	55000
	204	الكهرباء	545729	520000	500000	480000	500000	495000
	205	المحروقات	227176	180000	180000	185000	195000	195000
	206	صيانة الآلات والأثاث ولوازمها	120551	270000	248500	165000	170000	175000
	207	صيانة السيارات والآليات ولوازمها	35735	80000	78000	85000	88000	90000
	208	صيانة وإصلاحات الأبنية ولوازمها	66728	555000	485000	165000	177000	190000
	209	قرطاسية مختلفة ومطبوعات و لوازم مكتبية	70657	138000	123000	89000	110000	115000
	210	مواد وخامات - إعاشة، البسة، أدوات، أفلام، الخ...	24442	85000	84000	59000	80000	85000
	211	التنظيفات ولوازمها - منها عقود التنظيفات	201868	265000	264000	270000	280000	290000
	212	التأمين	14281	39000	39000	40000	45000	54000
	213	السفر في المهمات الرسمية	1169491	1705000	1704000	640000	642500	645000
	214	مصرفات سلع وخدمات	1136741	1616000	1396500	2025000	1977500	1970000
		المجموع	3802291	5720000	5363000	4465000	4536000	4581000
27		المنافع الاجتماعية						
2721		مساعدات اجتماعية						
	319	مساعدات اجتماعية	13500	18000	18000	18000	18000	18000
		المجموع	13500	18000	18000	18000	18000	18000
28		نفقات أخرى						
2821		نفقات اخرى جارية						
	302	المساهمات	185925	200000	200000	200000	200000	200000
	303	البيئات العلمية والدورات التدريبية	14789	77000	67000	40000	70000	70000
	305	مكافآت لغير الموظفين	847932	740000	730000	602000	625000	620000
		المجموع	1048646	1017000	997000	842000	895000	890000

الخلاصة الاجمالية للنفقات الجارية للسنوات 2015 - 2019

(بالدينار)

الفصل : 0201 مجلس الأمة

تأشير 2019	تأشير 2018	مقدر 2017	اعادة تقدير 2016	مقدر 2016	فعلي 2015	الوصف	المادة	المجموعة
						اصول غير مالية		31
						أجهزة واليات ومعدات		3112
320000	355000	790000	625000	685000	123945	أجهزة واليات ومعدات	402	
320000	355000	790000	625000	685000	123945	المجموع		
						اصول ثابتة اخرى		3113
0	0	0	200000	220000	25766	الأثاث	401	
0	0	0	200000	220000	25766	المجموع		
22456000	22392000	22724000	22887000	23447000	20965500	مجموع الفصل		

النفقات الجارية حسب البرنامج والأنشطة للسنوات 2015 - 2019

الفصل : 0201 مجلس الأمة

(بالدينار)

البرنامج 0201 الإدارة والخدمات المشتركة							المادة / البند	المجموعة
الخدمات الإدارية والمساندة							601	النشاط
تأشيري 2019	تأشيري 2018	مقدر 2017	اعادة تقدير 2016	مقدر 2016	فعلي 2015	الوصف		
						استخدام السلع والخدمات	22	
						استخدام السلع والخدمات	2211	
35000	35000	35000	20000	25000	37755	صيانة الآلات والأثاث ولوازمها	206	
35000	35000	35000	25000	25000	33923	مصروفات سلع وخدمات	214	
70000	70000	70000	45000	50000	71678	المجموع		
						نفقات أخرى	28	
						نفقات اخرى جارية	2821	
200000	200000	200000	200000	200000	185925	المساهمات	302	
12000	12000	12000	12000	12000	11369	جمعية الأمان العامين للبرلمانات العربية	001	
25000	25000	25000	25000	25000	25000	الإتحاد البرلماني العربي	002	
15000	15000	15000	15000	15000	14580	الإتحاد البرلماني الدولي	003	
5000	5000	5000	5000	5000	3410	التعاون العربي الأوربي	004	
5000	5000	5000	5000	5000	4115	رابطة النساء البرلمانيات	005	
25000	25000	25000	25000	25000	20000	الإتحاد البرلماني الاسلامي/اليران	006	
5000	5000	5000	5000	5000	5000	منتدى برلماني افريقيا والعالم العربي للسكان والتنمية	007	
10000	10000	10000	10000	10000	9870	الجمعية البرلمانية لحوض المتوسط	008	
28000	28000	28000	28000	28000	27620	رابطة مجالس الشيوخ والشورى والمجالس المماثلة في افريقيا وال	009	
63000	63000	63000	63000	63000	64961	البرلمان العربي الانتقالي	010	
7000	7000	7000	7000	7000	0	الجمعية البرلمانية للاتحاد من أجل المتوسط	026	
200000	200000	200000	200000	200000	185925	المجموع		
270000	270000	270000	245000	250000	257603	مجموع النشاط		
270000	270000	270000	245000	250000	257603	مجموع البرنامج		

النفقات الجارية حسب البرنامج والأنشطة للسنوات 2015 - 2019

الفصل : 0201 مجلس الأمة

(بالدينار)

						مجلس الأعيان	0205	البرنامج
						ادارة مجلس الأعيان	601	النشاط
تأشيرتي 2019	تأشيرتي 2018	مقدر 2017	اعادة تقدير 2016	مقدر 2016	فعلي 2015	الوصف	المادة / البند	المجموعة
						تعويضات العاملين		21
						الرواتب والأجور والعلوات		2111
42000	42000	42000	42000	42000	37500	مخصصات رئيس مجلس الأعيان	003	
2688000	2688000	2688000	3108000	3108000	2810000	مخصصات مجلس الأعيان	004	
86000	84000	78000	58000	72000	55999	الموظفون المصنفون	101	
594000	592000	590000	560000	560000	520999	الموظفون غير المصنفين	102	
19000	17000	12000	0	0	4999	الموظفون بعقود شاملة	103	
510000	510000	500000	475000	490000	441756	علاوة غلاء المعيشة الشخصية	105	
92000	82000	70000	50000	55000	43000	علاوة غلاء المعيشة العائلية	106	
180000	180000	180000	180000	180000	169717	علاوة العمل الاضافي	110	
310000	310000	300000	267000	270000	239903	العلاوة الاضافية	111	
129000	119000	109000	80000	83000	61000	علاوة النقل	113	
85000	80000	70000	31000	50000	32000	بدل تنقلات	114	
800000	800000	800000	700000	700000	873500	مكافآت الموظفين	116	
105000	95000	80000	25000	60000	30998	الموظفون بعقود	120	
5640000	5599000	5519000	5576000	5670000	5321371	المجموع		
						مساهمات الضمان الاجتماعي		2121
291000	286000	278000	151000	160000	135500	الضمان الاجتماعي	301	
291000	286000	278000	151000	160000	135500	المجموع		
						استخدام السلع والخدمات		22
						استخدام السلع و الخدمات		2211
42000	40000	40000	40000	45000	49995	خدمات الاتصالات	202	
19000	18000	17000	16000	17000	19972	الماء	203	
215000	220000	200000	220000	240000	293792	الكهرباء	204	
95000	95000	85000	80000	80000	57471	المحروقات	205	
45000	45000	40000	35000	35000	43096	التدفئة 001		
50000	50000	45000	45000	45000	14375	سيارات الصالون 002		
40000	35000	30000	28500	45000	39926	صيانة الآلات والأثاث ولوازمها	206	
20000	18000	18000	13000	15000	14770	صيانة السيارات والآليات ولوازمها	207	
110000	100000	90000	100000	170000	14261	صيانة وإصلاحات الأبنية ولوازمها	208	
35000	30000	19000	23000	38000	35669	قرطاسية مختلفة ومطبوعات و لوازم مكتبية	209	
30000	25000	14000	14000	15000	14964	مواد وخامات - إضاءة،نبسة،أدوية،أفلام،الخ...	210	
130000	125000	120000	114000	115000	92000	التنظيفات ولوازمها - منها عقود التنظيفات	211	
14000	10000	10000	10000	10000	9999	التأمين	212	
145000	142500	140000	219000	220000	223548	السفر في المهام الرسمية	213	
455000	442500	430000	520500	740000	222365	مصروفات سلع وخدمات	214	
1350000	1301000	1213000	1398000	1750000	1088732	المجموع		
						نفقات أخرى		28
						نفقات اخرى جارية		2821
20000	20000	10000	5000	15000	6800	البعثات العلمية والدورات التدريبية	303	
20000	25000	20000	40000	50000	50000	مكافآت لغير الموظفين	305	
40000	45000	30000	45000	65000	56800	المجموع		
						اصول غير مالية		31
						أجهزة واليات ومعدات		3112
160000	205000	640000	325000	385000	106956	أجهزة واليات ومعدات	402	
160000	205000	640000	325000	385000	106956	المجموع		
						اصول ثابتة اخرى		3113
0	0	0	30000	50000	19910	الأثاث	401	
0	0	0	30000	50000	19910	المجموع		
7481000	7436000	7680000	7525000	8080000	6729269	مجموع النشاط		
7481000	7436000	7680000	7525000	8080000	6729269	مجموع البرنامج		

النفقات الجارية حسب البرنامج والانشطة للسنوات 2015 - 2019

الفصل : 0201 مجلس الأمة

(بالدينار)

						مجلس النواب	0210	البرنامج
						ادارة مجلس النواب	601	النشاط
تأشيرى 2019	تأشيرى 2018	مقدر 2017	اعادة تقدير 2016	مقدر 2016	فعلى 2015	الوصف	المادة / البند	المجموعة
						تعويضات العاملين		21
						الرواتب والأجور والعلوات		2111
42000	42000	42000	28000	28000	42000	مخصصات رئيس مجلس النواب	005	
5418000	5418000	5418000	4672000	4672000	6245500	مخصصات مجلس النواب	006	
115000	115000	110000	110000	110000	91299	الموظفون المصنفون	101	
1010000	1005000	1000000	900000	900000	781987	الموظفون غير المصنفين	102	
66000	63000	60000	80000	80000	27228	الموظفون بعقود شاملة	103	
960000	960000	950000	836000	836000	619508	علاوة غلاء المعيشة الشخصية	105	
105000	105000	100000	90000	90000	62453	علاوة غلاء المعيشة العائلية	106	
320000	320000	320000	250000	250000	263998	علاوة العمل الاضافي	110	
460000	460000	450000	390000	390000	312849	العلاوة الاضافية	111	
110000	110000	100000	80000	80000	77164	علاوة النقل	113	
95000	95000	90000	70000	70000	47987	بند تنقلات	114	
1250000	1250000	1250000	1450000	1450000	1497444	مكافآت الموظفين	116	
165000	160000	150000	110000	110000	49999	الموظفون بعقود	120	
10116000	10103000	10040000	9066000	9066000	10119416	المجموع		
						مساهمات الضمان الاجتماعي		2121
600000	600000	772000	891000	891000	375065	الضمان الاجتماعي	301	
600000	600000	772000	891000	891000	375065	المجموع		
						استخدام السلع والخدمات		22
						استخدام السلع والخدمات		2211
180000	180000	175000	175000	175000	108983	خدمات الاتصالات	202	
36000	33000	30000	30000	30000	9942	الماء	203	
280000	280000	280000	280000	280000	251937	الكهرباء	204	
100000	100000	100000	100000	100000	169705	المحروقات	205	
50000	50000	50000	50000	50000	124758	التدفئة 001		
50000	50000	50000	50000	50000	44947	سيارات الصالون 002		
100000	100000	100000	200000	200000	42870	صيانة الآلات والأثاث ولوازمها	206	
70000	70000	67000	65000	65000	20965	صيانة السيارات والآليات ولوازمها	207	
80000	77000	75000	385000	385000	52467	صيانة وإصلاحات الأبنية ولوازمها	208	
80000	80000	70000	100000	100000	34988	قرطاسية مختلفة ومطبوعات و لوازم مكتبية	209	
55000	55000	45000	70000	70000	9478	مواد وخامات - إضاءة،نبسة،أدوية،أفلام،الخ...	210	
160000	155000	150000	150000	150000	109868	التنظيفات ولوازمها - منها عقود التنظيفات	211	
40000	35000	30000	29000	29000	4282	التأمين	212	
500000	500000	500000	1485000	1485000	945943	السفر في المهمات الرسمية	213	
1480000	1500000	1560000	851000	851000	880453	مصروفات سلع وخدمات	214	
3161000	3165000	3182000	3920000	3920000	2641881	المجموع		
						المنافع الاجتماعية		27
						مساعدات اجتماعية		2721
18000	18000	18000	18000	18000	13500	مساعدات اجتماعية	319	
18000	18000	18000	18000	18000	13500	المجموع		
						نفقات أخرى		28
						نفقات اخرى جارية		2821
50000	50000	30000	62000	62000	7989	البعثات العلمية والدورات التدريبية	303	
600000	600000	582000	690000	690000	797932	مكافآت لغير الموظفين	305	
650000	650000	612000	752000	752000	805921	المجموع		
						اصول غير مالية		31
						أجهزة واليات ومعدات		3112
160000	150000	150000	300000	300000	16989	أجهزة واليات ومعدات	402	
160000	150000	150000	300000	300000	16989	المجموع		
						اصول ثابتة اخرى		3113
0	0	0	170000	170000	5856	الأثاث	401	
0	0	0	170000	170000	5856	المجموع		
14705000	14686000	14774000	15117000	15117000	13978628	مجموع النشاط		
14705000	14686000	14774000	15117000	15117000	13978628	مجموع البرنامج		
22456000	22392000	22724000	22887000	23447000	20965500	مجموع الفصل		