

الفصل : 1504 وزارة المالية/دائرة الأراضي والمساحة

النشأة : ظهرت دائرة الأراضي والمساحة الى حيز الوجود بتاريخ 1929/9/30 بعد اتخاذ قرار بتوحيد عدة دوائر (دائرة المساحة ودائرة املاك الدولة ومصالح تسجيل وتحرير الأراضي)، كما تم توحيد دائرة الأراضي والمساحة وفرع الحراج وضم اليهما قسم تحقيقات ضريبة الابنية والاراضي والمختبر الكيميائي لتحليل التربة، وألحقت برئاسة النظارة آنذاك "رئاسة الوزراء" وعين لها مديرا بريطانيا انتدب من حكومة الانتداب. في عام 1941 تم دمج الدائرة الانشائية (الري والقوى المائية والارصاد الجوية) مع دائرة الأراضي والمساحة، وفي عام 1953 فك ارتباط الدائرة الانشائية عن الاراضي والمساحة وكذلك فك المختبر الكيميائي لتحليل التربة وتم ربطه بوزارة الصحة، وفصل فرع الحراج وألحق بوزارة الزراعة. وحدت دائرتا الاراضي والمساحة بالصفتين واصبحت دائرة الاراضي والمساحة في الضفة الشرقية مسؤولة عن كافة مديريات التسجيل في المملكة والتي بلغ عددها (15) مديرية تسجيل حيث استمر العمل بالقوانين الفلسطينية الى ان فرغت الدائرة من اعداد قانون تسوية الاراضي والمياه رقم (40) لسنة 1952 والقوانين الاخرى التي صدرت معظمها عامي 1952، 1963 وبدأ تطبيقها في الصفتين. في عام 1999 صدر نظام التنظيم الاداري لدائرة الاراضي والمساحة رقم (80) بمقتضى المادة (120) من الدستور. ويعتبر وجود دائرة الاراضي والمساحة امرا حيويا لاضطلاعها بحفظ الملكيات العقارية وحل النزاعات على الاراضي وحقوق المياه ويجاد بنك المعلومات العقارية الوطني.

الرؤية : خدمات و معلومات عقارية متميزة تخدم اغراض التنمية المستدامة.

الرسالة : تثبيت حق ملكية الاموال غير المنقولة وتوثيقه والمحافظة عليه وتسهيل ممارسته وتوفير قاعدة البيانات اللازمة لإنشاء نظام المعلومات الجغرافي الوطني والاستمرار في تحسين وتطوير نوعية الخدمات العقارية المقدمة لمتلقي الخدمة بمشاركة القطاع العام والخاص وطنيا ودوليا.

الاطار القانوني : نظام تنظيم دائرة الاراضي والمساحة رقم (80) لسنة 1999

مهام الوزارة / الدائرة:

- إجراء مسح شامل لأراضي المملكة وتنفيذ جميع عمليات تحديدها وتسويتها وتنظيم خرائطها .
- تسجيل حق ملكية الأموال غير المنقولة وتوثيقه والمحافظة عليه وتسهيل ممارسته .
- إنشاء شبكة المثلثات من الدرجتين الرابعة والخامسة وإدامتها اعتمادا على شبكة المثلثات الوطنية من الدرجات الأولى والثانية والثالثة التي يتولى المركز الجغرافي الملكي الاردني إنشائها .
- إنجاز معاملات تسجيل الأموال غير المنقولة واستيفاء الرسوم المترتبة عليها.
- إدارة أملاك الدولة والمحافظة عليها ومتابعة معاملات التأجير والتفويض والتخصيص وكذلك إستملاك الأراضي لغايات النفع العام.
- إجراء تقدير شامل لقيم الأموال غير المنقولة وتعديله لغايات إجراء المعاملات التسجيلية.
- توثيق معلومات الملكية العقارية وحفظها.
- تطوير قاعدة البيانات العقارية وتحديثها لإعتمادها أساسا لنظام المعلومات الوطني .
- تنظيم مهنة المساحة والمكاتب العقارية والتقدير العقاري .

الاهداف الوطنية التي تسهم الوزارة / الدائرة في تحقيقها:

- المساهمة في رفع مستوى البنية التحتية .
- المساهمة في تعزيز الاستثمار و التنمية الاقتصادية و الاجتماعية الشاملة .
- تعظيم العوائد المالية للخزينة العامة .

أهم القضايا والتحديات التي تواجه الوزارة / الدائرة:

- تسرب الكفاءات وصعوبة تعويضها .
- محدودية الموارد المالية و البشرية مقارنة بتزايد حجم العمل .

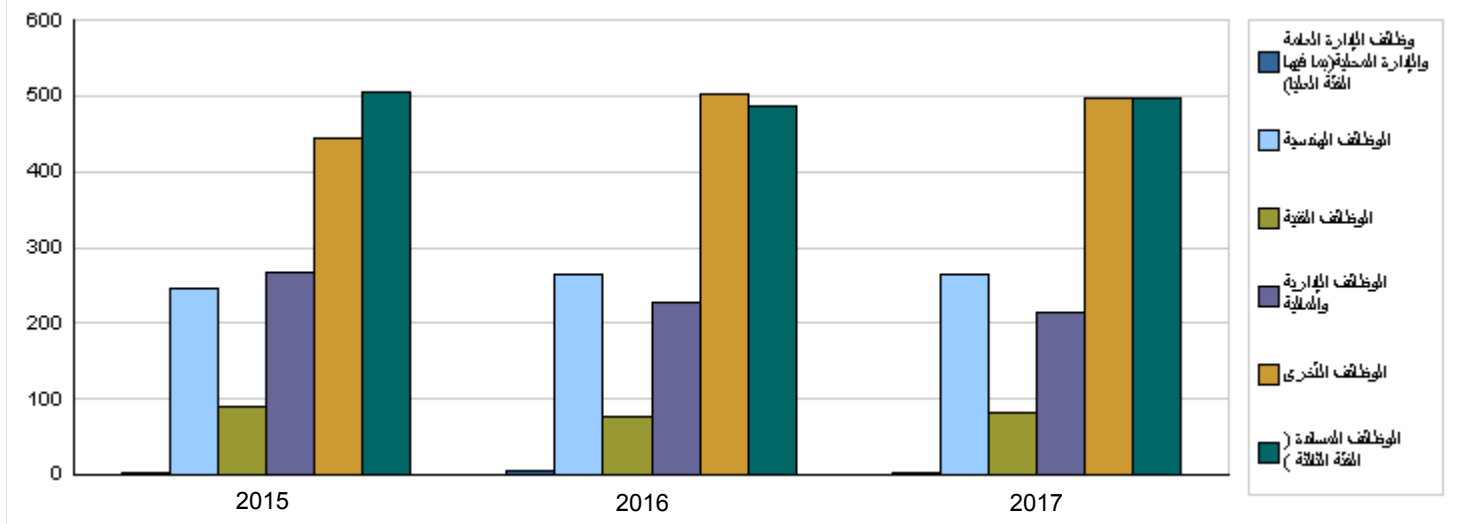
الفصل : 1504 وزارة المالية/دائرة الأراضي والمساحة

الأهداف الإستراتيجية للوزارة / الدائرة و مؤشرات قياس الاداء

| القيمة المستهدفة | | | تقييم ذاتي اولي | القيمة المستهدفة | القيمة الفعلية | القيمة | سنة الاساس | مؤشر قياس الأداء | الهدف الإستراتيجي |
|------------------|-------|-------|--------------------|---------------------|-------------------|--------|---------------|--|---|
| | | | | | | | | | |
| 16 | 13 | 10 | 8 | 8 | 8 | 8 | 2015 | 1 عدد الخدمات الالكترونية المقدمة لمتلقي الخدمة. | 1 - تقديم خدمات عقارية مميزة |
| 75% | 70% | 65% | 57% | 60% | 60% | 60% | 2013 | 2 نسبة الرضا العام لمتلقي الخدمة. | بأساليب وتقنيات تكنولوجية حديثة تلبي احتياجات متلقي الخدمة. |
| 87% | 86% | 85% | 84% | 84% | 84% | 84% | 2015 | 1 نسبة الارقام الوطنية المدخلة على الملكيات. | 2 - قواعد بيانات الملكيات العقارية |
| 99.8% | 99.6% | 99.4% | 99% | 99.2% | 99% | 99% | 2013 | 2 نسبة تطابق الخارطة والسجل. | موثوقة ومحدثة ومتطابقة الكترونيا |
| 97.5% | 97% | 96.5% | 96% | 95.5% | 95% | 95% | 2013 | 3 نسبة تطابق الصحائف البيضاء والالكترونية. | وورقيا مع سجلات آمنة ومستقرة. |
| 1000 | 980 | 960 | 950 | 940 | 920 | 900 | 2015 | 1 عدد الدورات التدريبية للموظفين. | 3 - بناء القدرات المؤسسية. |
| 73% | 67% | 63% | 58% | 60% | 60% | 60% | 2015 | 2 نسبة الرضا العام للموظفين. | |

أعداد الكوادر البشرية في الوزارة / الدائرة

| اولي 2017 | | 2016 | | | 2015 | | | الوظيفة | المجموعة |
|--------------|---------|----------|----------|---------|----------|----------|---------|----------|---------------------|
| | | المجموع | أنثى | ذكر | المجموع | أنثى | ذكر | | |
| 2 | 0 | 2 | 4 | 0 | 4 | 3 | 0 | 3 | مدير،مستشار |
| 264 | 46 | 218 | 263 | 43 | 220 | 245 | 36 | 209 | مهندس،مشرف،فني،مساح |
| 81 | 55 | 26 | 77 | 56 | 21 | 90 | 60 | 30 | وظائف فنية. |
| 215 | 57 | 158 | 228 | 56 | 172 | 267 | 77 | 190 | وظائف ادارية ومالية |
| 498 | 188 | 310 | 501 | 191 | 310 | 445 | 155 | 290 | مدقق،مقدر |
| 497 | 82 | 415 | 486 | 87 | 399 | 505 | 87 | 418 | وظائف مساندة |
| 1557 | 428 | 1129 | 1559 | 433 | 1126 | 1555 | 415 | 1140 | المجموع |
| 15638000 | 4222260 | 11415740 | 15254000 | 4271120 | 10982880 | 15174892 | 4097221 | 11077671 | كلفة الرواتب |



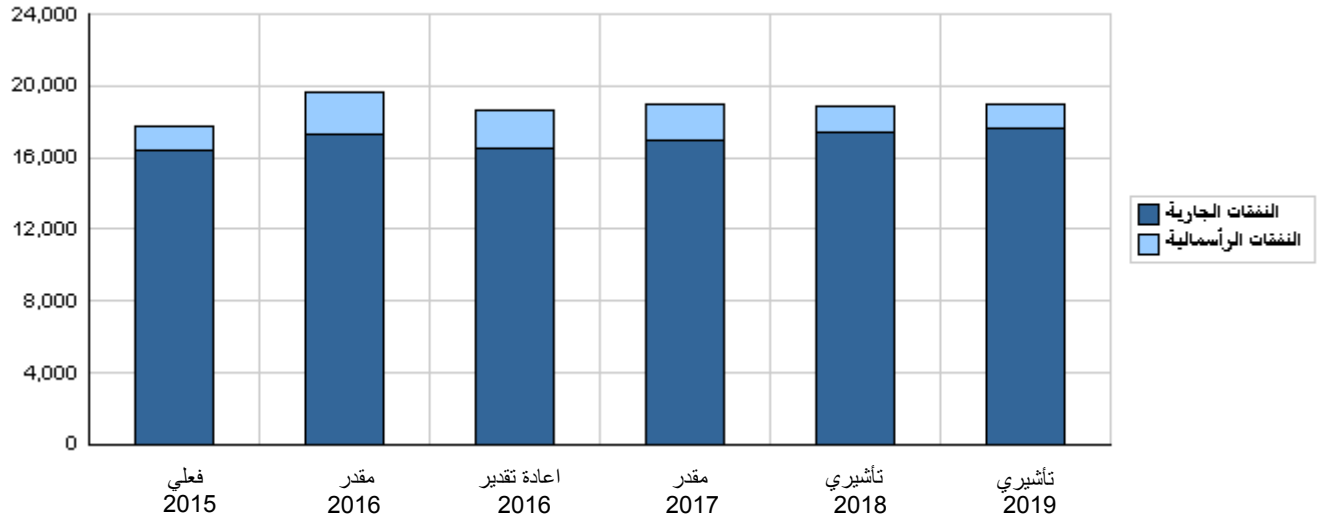
الخلاصة الاجمالية لنفقات الفصل 1504 - وزارة المالية/دائرة الأراضي والمساحة
للسنوات 2015 - 2019

(بالدينار)

| تأشير 2019 | تأشير 2018 | مقدر 2017 | اعادة تقدير 2016 | مقدر 2016 | فعلي 2015 | الوصف | المجموعة |
|---------------------------|---------------|--------------|---------------------|--------------|--------------|------------------------------------|----------|
| النفقات الجارية | | | | | | | |
| 15,066,000 | 14,873,000 | 14,538,000 | 14,194,000 | 14,707,000 | 14,174,892 | الرواتب والاجور والعلوات | 2111 |
| 1,167,000 | 1,142,000 | 1,100,000 | 1,060,000 | 1,060,000 | 1,000,000 | مساهمات الضمان الاجتماعي | 2121 |
| 1,388,000 | 1,389,000 | 1,312,000 | 1,250,000 | 1,450,000 | 1,203,645 | استخدام السلع والخدمات | 2211 |
| 50,000 | 50,000 | 50,000 | 50,000 | 50,000 | 49,935 | نفقات اخرى جارية | 2821 |
| 17,671,000 | 17,454,000 | 17,000,000 | 16,554,000 | 17,267,000 | 16,428,472 | مجموع النفقات الجارية | |
| النفقات الرأسمالية | | | | | | | |
| 0 | 0 | 0 | 40,000 | 40,000 | 10,000 | الرواتب والاجور والعلوات | 2111 |
| 900,000 | 900,000 | 1,475,000 | 1,208,000 | 1,372,100 | 1,125,870 | استخدام السلع والخدمات | 2211 |
| 10,000 | 10,000 | 20,000 | 247,500 | 247,650 | 15,000 | نفقات اخرى رأسمالية | 2822 |
| 0 | 0 | 0 | 0 | 20,000 | 0 | مباني وانشاءات | 3111 |
| 345,000 | 345,000 | 357,487 | 489,500 | 539,500 | 54,800 | اجهزة واليات ومعدات | 3112 |
| 0 | 0 | 0 | 70,000 | 90,000 | 0 | اصول ثابتة اخرى | 3113 |
| 105,000 | 105,000 | 162,000 | 80,000 | 105,750 | 79,777 | مخزونات | 3122 |
| 1,360,000 | 1,360,000 | 2,014,487 | 2,135,000 | 2,415,000 | 1,285,447 | مجموع النفقات الرأسمالية | |
| 1,360,000 | 1,360,000 | 2,014,487 | 2,135,000 | 2,415,000 | 1,285,447 | خزينة | |
| 19,031,000 | 18,814,000 | 19,014,487 | 18,689,000 | 19,682,000 | 17,713,919 | مجموع النفقات الجارية و الرأسمالية | |

(بالآلف دينار)

رسم بياني للنفقات الجارية و الرأسمالية للسنوات 2015 - 2019



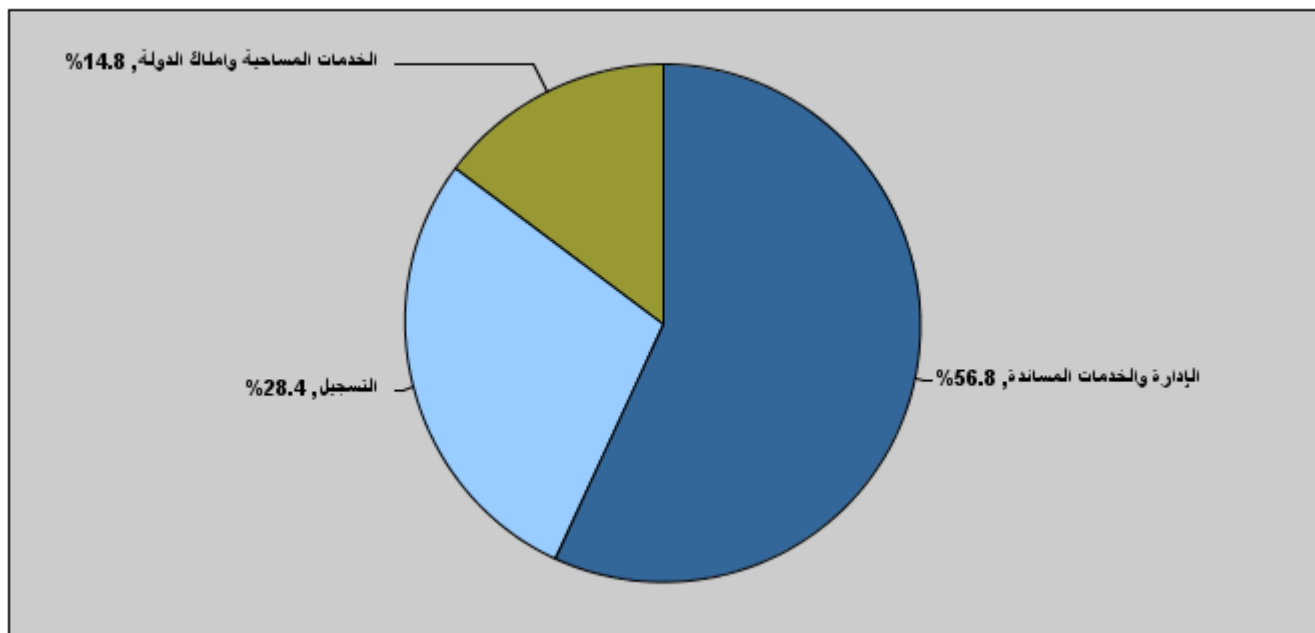
موازنة الفصل 1504 - وزارة المالية/دائرة الأراضي والمساحة

لعام 2017 موزعة حسب البرنامج

(بالدينار)

| البرنامج | الوصف | التنفقات الجارية | التنفقات الرأسمالية | إجمالي التنفقات |
|----------|---------------------------------|------------------|---------------------|-----------------|
| 2501 | الإدارة والخدمات المساندة | 9,397,000 | 1,404,487 | 10,801,487 |
| 2505 | التسجيل | 5,204,000 | 200,000 | 5,404,000 |
| 2510 | الخدمات المساحية واملالك الدولة | 2,399,000 | 410,000 | 2,809,000 |
| | المجموع | 17,000,000 | 2,014,487 | 19,014,487 |

إجمالي التنفقات لعام 2017 موزعة حسب البرامج



المخصصات المقدرة للإناث موزعة حسب البرامج للسنوات 2015 - 2019

| البرنامج | 2019 | 2018 | 2017 | 2016 | 2015 |
|----------|---------|---------|---------|---------|---------|
| 2501 | 3217000 | 3170000 | 3103000 | 3041000 | 3016000 |
| 2505 | 1415000 | 1404000 | 1361000 | 1342000 | 1327000 |
| 2510 | 270000 | 266000 | 260000 | 240000 | 240000 |
| المجموع | 4902000 | 4840000 | 4724000 | 4623000 | 4583000 |

موازنة الفصل 1504 - وزارة المالية/دائرة الأراضي والمساحة موزعة حسب البرنامج

| | |
|------|----------------------------------|
| 2501 | برنامج الإدارة والخدمات المساندة |
|------|----------------------------------|

هدف البرنامج :

يعنى هذا البرنامج بتقديم الخدمات والدعم الإداري واللوجستي لمركز الدائرة وبقية المديريات.

الهدف الإستراتيجي المرتبط بالبرنامج :

بناء القدرات المؤسسية.

المديريات المرتبطة بالبرنامج :

- مديرية الشؤون المالية والإدارية .
- مديرية الموارد البشرية والتخطيط .
- مديرية الشؤون القانونية .
- مديرية الحاسوب وتكنولوجيا المعلومات .
- مديرية الرقابة والجودة .
- مكتب المدير العام .

الخدمات التي يقدمها البرنامج :

- تنظيم أعمال المساحين المرخصين ، والمكاتب العقارية .
- تنظيم كافة الشؤون الإدارية والمالية للدائرة .
- طباعة كافة الوثائق المتعلقة في الدائرة .
- إعداد كافة الخطط اللازمة (الإستراتيجية ، السنوية ، التدريب) .

الكوادر العاملة بالبرنامج :

ينفذ البرنامج من خلال كادر وظيفي يقدر في عام 2016 بنحو (833) موظفا منهم (554) ذكور و (279) إناث .

مؤشرات قياس أداء البرنامج

| القيمة المستهدفة | | | تقييم ذاتي أولي | القيمة المستهدفة | القيمة الفعلية | القيمة | سنة الاساس | مؤشر قياس الأداء |
|------------------|------|------|--------------------|---------------------|-------------------|--------|---------------|------------------------------|
| 2019 | 2018 | 2017 | 2016 | 2016 | 2015 | القيمة | 2015 | |
| 73% | 67% | 63% | 58% | 60% | 60% | 60% | 2015 | 1 نسبة الرضا العام للموظفين. |

مخصصات برنامج الإدارة والخدمات المساندة حسب الأنشطة والمشاريع (بالدينار)

| تأشيري | | مقدر | إعادة تقدير | مقدر | فعلي | الأنشطة و المشاريع |
|------------|------------|------------|-------------|------------|------------|--|
| 2019 | 2018 | 2017 | 2016 | 2016 | 2015 | |
| 9,742,000 | 9,602,000 | 9,397,000 | 9,215,000 | 9,330,000 | 9,139,528 | النفقات الجارية |
| 9,742,000 | 9,602,000 | 9,397,000 | 9,215,000 | 9,330,000 | 9,139,528 | 601 الخدمات الإدارية والمساندة |
| 850,000 | 850,000 | 1,404,487 | 1,495,000 | 1,589,250 | 862,208 | النفقات الرأسمالية |
| 465,000 | 465,000 | 555,000 | 700,000 | 744,250 | 209,741 | 001 مشروع تحسين نوعية الخدمات وطرق تقديمها |
| 250,000 | 250,000 | 300,000 | 295,000 | 345,000 | 352,467 | 002 رفع وتطوير القدرات المؤسسية والحوسبة |
| 0 | 0 | 452,000 | 500,000 | 500,000 | 300,000 | 003 التحول إلى المعاملات الالكترونية |
| 135,000 | 135,000 | 97,487 | 0 | 0 | 0 | 004 مشروع استخدام الطاقة الشمسية |
| 850,000 | 850,000 | 1,404,487 | 1,495,000 | 1,589,250 | 862,208 | البرنامج / خزينة |
| 10,592,000 | 10,452,000 | 10,801,487 | 10,710,000 | 10,919,250 | 10,001,736 | مجموع البرنامج |

موازنة الفصل 1504 - وزارة المالية/دائرة الأراضي والمساحة موزعة حسب البرنامج

| 2505 | برنامج التسجيل |
|---|----------------|
| هدف البرنامج : | |
| يعنى هذا البرنامج بالأمور التسجيلية واحتياجات مديريات التسجيل. | |
| الهدف الإستراتيجي المرتبط بالبرنامج : | |
| تقديم خدمات عقارية مميزة بأساليب وتقنيات تكنولوجية حديثة تلبي احتياجات متلقي الخدمة. قواعد بيانات الملكيات العقارية موثوقة ومحدثة ومتطابقة الكترونيا وورقيا مع سجلات آمنة ومستقرة. | |
| المديريات المرتبطة بالبرنامج : | |
| - مديرية شؤون التسجيل . - مديرية تقدير القيم . - مديرية السجل العقاري . | |
| الخدمات التي يقدمها البرنامج : | |
| يخدم مديريات التسجيل وعددها (34) مديرية و (7) مكاتب تسجيل في جميع انحاء المملكة . | |
| الكوادر العاملة بالبرنامج : | |
| ينفذ البرنامج من خلال كادر وظيفي يقدر في عام 2016 بنحو (485) موظفا منهم (357) ذكور و (128) إناث . | |

مؤشرات قياس أداء البرنامج

| مؤشر قياس الأداء | سنة الأساس | القيمة الفعلية 2015 | القيمة المستهدفة 2016 | تقييم ذاتي اولي 2016 | القيمة المستهدفة | | |
|------------------|------------|---------------------|-----------------------|----------------------|------------------|-------|-------|
| | | | | | 2017 | 2018 | 2019 |
| 1 | 2013 | 95% | 95% | 95% | 93% | 97% | 98% |
| 2 | 2013 | 99% | 99% | 99% | 99.4% | 99.6% | 99.8% |
| 3 | 2015 | 80% | 80% | 79% | 80% | 84% | 86% |
| 4 | 2013 | 60% | 60% | 57% | 65% | 70% | 75% |
| 5 | 2015 | 30% | 30% | 25% | 25% | 20% | 15% |

مخصصات برنامج التسجيل حسب الأنشطة والمشاريع (بالدينار)

| الأنشطة و المشاريع | فعلي 2015 | مقدر 2016 | إعادة تقدير 2016 | مقدر 2017 | تأشيري | |
|--|-----------|-----------|------------------|-----------|-----------|-----------|
| | | | | | 2018 | 2019 |
| النفقات الجارية | 5,102,010 | 5,407,000 | 5,161,000 | 5,204,000 | 5,396,000 | 5,440,000 |
| 601 تثبيت وتوثيق الأموال غير المنقولة | 5,102,010 | 5,407,000 | 5,161,000 | 5,204,000 | 5,396,000 | 5,440,000 |
| النفقات الرأسمالية | 89,009 | 240,000 | 100,000 | 200,000 | 200,000 | 200,000 |
| 002 تحسين ومطابقة البيانات | 89,009 | 0 | 0 | 0 | 0 | 0 |
| 004 مشروع تحسين وارشفة البيانات العقارية | 0 | 240,000 | 100,000 | 200,000 | 200,000 | 200,000 |
| البرنامج / خزينة | 89,009 | 240,000 | 100,000 | 200,000 | 200,000 | 200,000 |
| مجموع البرنامج | 5,191,019 | 5,647,000 | 5,261,000 | 5,404,000 | 5,596,000 | 5,640,000 |

موازنة الفصل 1504 - وزارة المالية/دائرة الأراضي والمساحة موزعة حسب البرنامج

| | |
|---|--|
| 2510 | برنامج الخدمات المساحية واملاك الدولة |
| هدف البرنامج : | |
| يهدف البرنامج الى إجراء مسح شامل لأراضي المملكة . | |
| الهدف الإستراتيجي المرتبط بالبرنامج : | |
| تقديم خدمات عقارية مميزة بأساليب وتقنيات تكنولوجية حديثة تلبي احتياجات متلقي الخدمة. قواعد بيانات الملكيات العقارية موثوقة ومحدثة ومتطابقة الكترونيا وورقيا مع سجلات آمنة ومستقرة. | |
| المديريات المرتبطة بالبرنامج : | |
| - مديرية الخدمات المساحية . - مديرية التسوية والمساحة . - مديرية أملاك الدولة . | |
| الخدمات التي يقدمها البرنامج : | |
| - إدارة املاك الدولة على الوجه الأمثل . - إدارة معاملات الإستملاك . -إدارة المعاملات المساحية على الوجه الأمثل. | |
| الكوادر العاملة بالبرنامج : | |
| ينفذ البرنامج من خلال كادر وظيفي يقدر في عام 2016 بنحو (241) موظفا منهم (215) ذكور و (26) إناث . | |

| مؤشرات قياس أداء البرنامج | | | | | | | |
|---------------------------|------|------|--------------------|---------------------|-------------------|---------------|--|
| القيمة المستهدفة | | | تقييم ذاتي أولي | القيمة المستهدفة | القيمة الفعلية | سنة الاساس | مؤشر قياس الأداء |
| 2019 | 2018 | 2017 | 2016 | 2016 | 2015 | القيمة | |
| 55% | 50% | 45% | 35% | 40% | 40% | 40% | 1 نسبة توثيق وحوسبة بيانات املاك الدولة. |
| 90% | 85% | 80% | 73% | 75% | 75% | 75% | 2 نسبة معاملات الإستملاك المدققة و المعكوسة على قاعدة البيانات الالكترونية والورقية. |

| مخصصات برنامج الخدمات المساحية واملاك الدولة حسب الانشطة والمشاريع (بالدينار) | | | | | | |
|---|-----------|-----------|-------------|-----------|-----------|--|
| تأشيري | | مقدر | إعادة تقدير | مقدر | فعلي | الأنشطة و المشاريع |
| 2019 | 2018 | 2017 | 2016 | 2016 | 2015 | |
| 2,489,000 | 2,456,000 | 2,399,000 | 2,178,000 | 2,530,000 | 2,186,934 | النفقات الجارية |
| 2,489,000 | 2,456,000 | 2,399,000 | 2,178,000 | 2,530,000 | 2,186,934 | 601 مسح وتثبيت وتوثيق الخارطة العقارية واملاك الدولة |
| 310,000 | 310,000 | 410,000 | 540,000 | 585,750 | 334,230 | النفقات الرأسمالية |
| 310,000 | 310,000 | 410,000 | 540,000 | 585,750 | 159,977 | 001 مسح الاعداءات على املاك الدولة |
| 0 | 0 | 0 | 0 | 0 | 174,253 | 004 مسح وتسوية الواجهات العشائرية |
| 310,000 | 310,000 | 410,000 | 540,000 | 585,750 | 334,230 | البرنامج / خزينة |
| 2,799,000 | 2,766,000 | 2,809,000 | 2,718,000 | 3,115,750 | 2,521,164 | مجموع البرنامج |

النفقات الرأسمالية موزعة حسب المحافظات

الفصل : 1504 وزارة المالية/دائرة الأراضي والمساحة

(بالدينار)

| تأشيرى 2019 | تأشيرى 2018 | مقدر 2017 | إعادة تقدير 2016 | مقدر 2016 | فعلي 2015 | المحافظة | |
|----------------|----------------|--------------|---------------------|--------------|--------------|----------------|----|
| 908000 | 908000 | 1022487 | 1095000 | 1329250 | 1111194 | المستوى الوطني | 11 |
| 0 | 0 | 0 | 0 | 0 | 0 | محافظة اربد | 21 |
| 82000 | 82000 | 97000 | 112000 | 119000 | 58253 | محافظة المفرق | 22 |
| 0 | 0 | 0 | 0 | 0 | 0 | محافظة جرش | 23 |
| 0 | 0 | 0 | 0 | 0 | 0 | محافظة عجلون | 24 |
| 0 | 0 | 440000 | 500000 | 500000 | 53000 | محافظة العاصمة | 31 |
| 0 | 0 | 0 | 0 | 0 | 0 | محافظة البلقاء | 32 |
| 145000 | 145000 | 180000 | 201000 | 207750 | 0 | محافظة الزرقاء | 33 |
| 80000 | 80000 | 95000 | 113000 | 120000 | 0 | محافظة مادبا | 34 |
| 0 | 0 | 0 | 0 | 0 | 61000 | محافظة الكرك | 41 |
| 145000 | 145000 | 180000 | 114000 | 139000 | 2000 | محافظة معان | 42 |
| 0 | 0 | 0 | 0 | 0 | 0 | محافظة الطفيلة | 43 |
| 0 | 0 | 0 | 0 | 0 | 0 | محافظة العقبة | 44 |
| 1360000 | 1360000 | 2014487 | 2135000 | 2415000 | 1285447 | المجموع | |

الفصل : 1504 وزارة المالية/دائرة الأراضي والمساحة

(بالدينار)

| مخصصات الأنشطة الجارية حسب البرنامج | | | | | | | |
|-------------------------------------|--|--------------|--------------|---------------------|--------------|----------------|----------------|
| البرنامج | الأنشطة | فعلي 2015 | مقدر 2016 | اعادة تقدير 2016 | مقدر 2017 | تأشيري 2018 | تأشيري 2019 |
| 2505 | 601 تثبيت وتوثيق الاموال غير المنقولة | 5102010 | 5407000 | 5161000 | 5204000 | 5396000 | 5440000 |
| | مجموع البرنامج | 5102010 | 5407000 | 5161000 | 5204000 | 5396000 | 5440000 |
| 2510 | 601 مسح وتثبيت وتوثيق الخارطة العقارية واملak الدولة | 2186934 | 2530000 | 2178000 | 2399000 | 2456000 | 2489000 |
| | مجموع البرنامج | 2186934 | 2530000 | 2178000 | 2399000 | 2456000 | 2489000 |
| 2501 | 601 الخدمات الإدارية والمساندة | 9139528 | 9330000 | 9215000 | 9397000 | 9602000 | 9742000 |
| | مجموع البرنامج | 9139528 | 9330000 | 9215000 | 9397000 | 9602000 | 9742000 |
| | المجموع | 16428472 | 17267000 | 16554000 | 17000000 | 17454000 | 17671000 |

| مخصصات المشاريع الرأسمالية حسب البرنامج | | | | | | | |
|---|--|--------------|--------------|---------------------|--------------|----------------|----------------|
| البرنامج | المشاريع | فعلي 2015 | مقدر 2016 | اعادة تقدير 2016 | مقدر 2017 | تأشيري 2018 | تأشيري 2019 |
| 2505 | 002 تحسين ومطابقة البيانات | 89009 | 0 | 0 | 0 | 0 | 0 |
| | 004 مشروع تحسين وارشفة البيانات العقارية | 0 | 240000 | 100000 | 200000 | 200000 | 200000 |
| | مجموع البرنامج | 89009 | 240000 | 100000 | 200000 | 200000 | 200000 |
| 2510 | 001 مسح الاعتداءات على املاك الدولة | 159977 | 585750 | 540000 | 410000 | 310000 | 310000 |
| | 004 مسح وتسوية الواجهات العشائرية | 174253 | 0 | 0 | 0 | 0 | 0 |
| | مجموع البرنامج | 334230 | 585750 | 540000 | 410000 | 310000 | 310000 |
| 2501 | 001 مشروع تحسين نوعية الخدمات وطرق تقديمها | 209741 | 744250 | 700000 | 555000 | 465000 | 465000 |
| | 002 رفع وتطوير القدرات المؤسسية والحوسبة | 352467 | 345000 | 295000 | 300000 | 250000 | 250000 |
| | 003 التحول إلى المعاملات الالكترونية | 300000 | 500000 | 500000 | 452000 | 0 | 0 |
| | 004 مشروع استخدام الطاقة الشمسية | 0 | 0 | 0 | 97487 | 135000 | 135000 |
| | مجموع البرنامج | 862208 | 1589250 | 1495000 | 1404487 | 850000 | 850000 |
| | المجموع | 1285447 | 2415000 | 2135000 | 2014487 | 1360000 | 1360000 |

الخلاصة الاجمالية للنفقات الجارية للسنوات 2015 - 2019

(بالدينار)

الفصل : 1504 وزارة المالية/دائرة الأراضي والمساحة

| المجموعة | المادة | الوصف | فعلي 2015 | مقدر 2016 | اعادة تقدير 2016 | مقدر 2017 | تأشيري 2018 | تأشيري 2019 |
|----------|--------|--|--------------|--------------|---------------------|--------------|----------------|----------------|
| 21 | | تعويضات العاملين | | | | | | |
| 2111 | | الرواتب والأجور والعلاوات | | | | | | |
| | 101 | الموظفون المصنفون | 770510 | 830000 | 725000 | 670000 | 713000 | 737000 |
| | 102 | الموظفون غير المصنفين | 2655857 | 2744000 | 2660000 | 2700000 | 2770000 | 2800000 |
| | 103 | الموظفون بعقود شاملة | 4852 | 5000 | 5000 | 5000 | 5000 | 5000 |
| | 105 | علاوة غلاء المعيشة الشخصية | 2364073 | 2503000 | 2333000 | 2390000 | 2450000 | 2510000 |
| | 106 | علاوة غلاء المعيشة العائلية | 239299 | 265000 | 243000 | 265000 | 285000 | 295000 |
| | 111 | العلاوة الاضافية | 1611697 | 1650000 | 1573000 | 1678000 | 1715000 | 1759000 |
| | 113 | علاوة النقل | 67729 | 100000 | 100000 | 105000 | 110000 | 115000 |
| | 114 | بدل تنقلات | 319786 | 310000 | 310000 | 330000 | 340000 | 350000 |
| | 115 | علاوة الميدان | 111104 | 140000 | 115000 | 160000 | 170000 | 170000 |
| | 116 | مكافآت الموظفين | 5999974 | 6050000 | 6050000 | 6050000 | 6050000 | 6050000 |
| | 120 | الموظفون بعقود | 30011 | 110000 | 80000 | 185000 | 265000 | 275000 |
| | | المجموع | 14174892 | 14707000 | 14194000 | 14538000 | 14873000 | 15066000 |
| 2121 | | مساهمات الضمان الاجتماعي | | | | | | |
| | 301 | الضمان الاجتماعي | 1000000 | 1060000 | 1060000 | 1100000 | 1142000 | 1167000 |
| | | المجموع | 1000000 | 1060000 | 1060000 | 1100000 | 1142000 | 1167000 |
| 22 | | استخدام السلع والخدمات | | | | | | |
| 2211 | | استخدام السلع و الخدمات | | | | | | |
| | 201 | الاجارات | 224708 | 360000 | 275000 | 205000 | 245000 | 245000 |
| | 202 | خدمات الاتصالات | 62982 | 63000 | 56000 | 70000 | 71000 | 71000 |
| | 203 | الماء | 14897 | 16000 | 14000 | 19000 | 20000 | 20000 |
| | 204 | الكهرباء | 315206 | 280000 | 252000 | 270000 | 290000 | 300000 |
| | 205 | المحروقات | 113700 | 120000 | 108000 | 120000 | 115000 | 110000 |
| | 206 | صيانة الآلات والأثاث ولوازمها | 80992 | 100000 | 90000 | 105000 | 100000 | 90000 |
| | 207 | صيانة السيارات والأليات ولوازمها | 27140 | 30000 | 27000 | 33000 | 34000 | 35000 |
| | 208 | صيانة واصلاحات الانبية ولوازمها | 11966 | 25000 | 22000 | 27000 | 28000 | 29000 |
| | 209 | قرطاسية مختلفة ومطبوعات و لوازم مكتبية | 141556 | 207000 | 186000 | 195000 | 213000 | 214000 |
| | 210 | مواد وخامات - إعاشة،ألبسة،أدوية،أفلام،الخ... | 10999 | 11000 | 9000 | 14000 | 17000 | 17000 |
| | 211 | التنظيفات ولوازمها - منها عقود التنظيفات | 138425 | 170000 | 153000 | 190000 | 190000 | 190000 |
| | 212 | التأمين | 12300 | 25000 | 20000 | 25000 | 25000 | 25000 |
| | 213 | السفر في المهمات الرسمية | 17947 | 18000 | 16000 | 11000 | 12000 | 12000 |
| | 214 | مصرفوات سلع وخدمات | 30827 | 25000 | 22000 | 28000 | 29000 | 30000 |
| | | المجموع | 1203645 | 1450000 | 1250000 | 1312000 | 1389000 | 1388000 |
| 28 | | نفقات أخرى | | | | | | |
| 2821 | | نفقات اخرى جارية | | | | | | |
| | 303 | البعثات العلمية والدورات التدريبية | 14999 | 15000 | 15000 | 15000 | 15000 | 15000 |
| | 305 | مكافآت لغير الموظفين | 34936 | 35000 | 35000 | 35000 | 35000 | 35000 |
| | | المجموع | 49935 | 50000 | 50000 | 50000 | 50000 | 50000 |
| | | مجموع الفصل | 16428472 | 17267000 | 16554000 | 17000000 | 17454000 | 17671000 |

النفقات الجارية حسب البرنامج والأنشطة للسنوات 2015 - 2019

وزارة المالية/دائرة الأراضي والمساحة

(بالدينار)

الفصل : 1504

| الإدارة والخدمات المساندة | | | | | | 2501 | البرنامج |
|----------------------------|-----------------|--------------|---------------------|--------------|--------------|--|----------|
| الخدمات الإدارية والمساندة | | | | | | 601 | النشاط |
| تأشيرتي 2019 | تأشيرتي 2018 | مقدر 2017 | اعادة تقدير 2016 | مقدر 2016 | فعلي 2015 | المادة / البند | المجموعة |
| | | | | | | تعويضات العاملين | 21 |
| | | | | | | الرواتب والأجور والعلوات | 2111 |
| 317000 | 313000 | 290000 | 300000 | 325000 | 314694 | الموظفون المصنفون | 101 |
| 1570000 | 1555000 | 1520000 | 1520000 | 1545000 | 1517575 | الموظفون غير المصنفين | 102 |
| 5000 | 5000 | 5000 | 5000 | 5000 | 4852 | الموظفون بعقود شاملة | 103 |
| 1450000 | 1400000 | 1350000 | 1310000 | 1335000 | 1306024 | علاوة غلاء المعيشة الشخصية | 105 |
| 155000 | 150000 | 140000 | 138000 | 140000 | 134264 | علاوة غلاء المعيشة العائلية | 106 |
| 1029000 | 995000 | 978000 | 920000 | 950000 | 937839 | العلاوة الإضافية | 111 |
| 56000 | 54000 | 52000 | 50000 | 50000 | 28729 | علاوة النقل | 113 |
| 170000 | 165000 | 160000 | 150000 | 150000 | 173786 | بدل تنقلات | 114 |
| 22000 | 22000 | 20000 | 25000 | 25000 | 23136 | علاوة الميدان | 115 |
| 3630000 | 3630000 | 3630000 | 3630000 | 3630000 | 3599974 | مكافآت الموظفين | 116 |
| 95000 | 90000 | 60000 | 30000 | 30000 | 16815 | الموظفون بعقود | 120 |
| 8499000 | 8379000 | 8205000 | 8078000 | 8185000 | 8057688 | المجموع | |
| | | | | | | مساهمات الضمان الاجتماعي | 2121 |
| 570000 | 550000 | 530000 | 500000 | 500000 | 490000 | الضمان الاجتماعي | 301 |
| 570000 | 550000 | 530000 | 500000 | 500000 | 490000 | المجموع | |
| | | | | | | استخدام السلع والخدمات | 22 |
| | | | | | | استخدام السلع و الخدمات | 2211 |
| 55000 | 55000 | 50000 | 60000 | 60000 | 39708 | الاجارات | 201 |
| 30000 | 30000 | 29000 | 25000 | 25000 | 24983 | خدمات الاتصالات | 202 |
| 6000 | 6000 | 6000 | 5000 | 5000 | 4138 | الماء | 203 |
| 166000 | 159000 | 152000 | 152000 | 152000 | 187207 | الكهرباء | 204 |
| 42000 | 44000 | 48000 | 48000 | 48000 | 63700 | المحروقات | 205 |
| 12000 | 12000 | 15000 | 15000 | 15000 | 14700 | التدفئة 001 | |
| 30000 | 32000 | 33000 | 33000 | 33000 | 49000 | سيارات الصالون 002 | |
| 44000 | 52000 | 55000 | 54000 | 54000 | 34999 | صيانة الآلات والأثاث ولوازمها | 206 |
| 11000 | 10000 | 9000 | 8000 | 8000 | 9127 | صيانة السيارات والآليات ولوازمها | 207 |
| 15000 | 15000 | 15000 | 12000 | 15000 | 5000 | صيانة وإصلاحات الأبنية ولوازمها | 208 |
| 106000 | 105000 | 104000 | 100000 | 100000 | 54999 | قرطاسية مختلفة ومطبوعات و لوازم مكتبية | 209 |
| 7000 | 7000 | 6000 | 5000 | 5000 | 5000 | مواد وخامات - إغاثة، البسة، أدوية، أفلام، الخ... | 210 |
| 98000 | 98000 | 98000 | 80000 | 80000 | 76792 | التنظيفات ولوازمها - منها عقود التنظيفات | 211 |
| 25000 | 25000 | 25000 | 20000 | 25000 | 12300 | التأمين | 212 |
| 6000 | 6000 | 5000 | 8000 | 8000 | 7953 | السفر في المهام الرسمية | 213 |
| 12000 | 11000 | 10000 | 10000 | 10000 | 15999 | مصروفات سلع وخدمات | 214 |
| 623000 | 623000 | 612000 | 587000 | 595000 | 541905 | المجموع | |
| | | | | | | نفقات أخرى | 28 |
| | | | | | | نفقات اخرى جارية | 2821 |
| 15000 | 15000 | 15000 | 15000 | 15000 | 14999 | البعثات العلمية والدورات التدريبية | 303 |
| 35000 | 35000 | 35000 | 35000 | 35000 | 34936 | مكافآت لغير الموظفين | 305 |
| 50000 | 50000 | 50000 | 50000 | 50000 | 49935 | المجموع | |
| 9742000 | 9602000 | 9397000 | 9215000 | 9330000 | 9139528 | مجموع النشاط | |
| 9742000 | 9602000 | 9397000 | 9215000 | 9330000 | 9139528 | مجموع البرنامج | |

النفقات الجارية حسب البرنامج والأنشطة للسنوات 2015 - 2019

وزارة المالية/دائرة الأراضي والمساحة

الفصل : 1504

(بالدينار)

| التسجيل | | | | | | 2505 | البرنامج |
|-----------------------------------|-----------------|--------------|---------------------|--------------|--------------|--|----------|
| تثبيت وتوثيق الأموال غير المنقولة | | | | | | 601 | النشاط |
| تأشيرتي 2019 | تأشيرتي 2018 | مقدر 2017 | اعادة تقدير 2016 | مقدر 2016 | فعلي 2015 | المادة / البند | المجموعة |
| | | | | | | تعويضات العاملين | 21 |
| | | | | | | الرواتب والأجور والعلوات | 2111 |
| 370000 | 360000 | 350000 | 403000 | 425000 | 429751 | الموظفون المصنفون | 101 |
| 920000 | 910000 | 880000 | 880000 | 880000 | 876931 | الموظفون غير المصنفين | 102 |
| 830000 | 825000 | 820000 | 840000 | 840000 | 824855 | علاوة علاء المعيشة الشخصية | 105 |
| 95000 | 90000 | 85000 | 85000 | 85000 | 77776 | علاوة علاء المعيشة العائلية | 106 |
| 475000 | 470000 | 455000 | 433000 | 450000 | 439773 | العلاوة الاضافية | 111 |
| 46000 | 44000 | 42000 | 40000 | 40000 | 32000 | علاوة النقل | 113 |
| 160000 | 155000 | 150000 | 140000 | 140000 | 127000 | بدل تنقلات | 114 |
| 48000 | 48000 | 45000 | 40000 | 55000 | 54952 | علاوة الميدان | 115 |
| 1420000 | 1420000 | 1420000 | 1420000 | 1420000 | 1400000 | مكافآت الموظفين | 116 |
| 110000 | 105000 | 75000 | 30000 | 40000 | 8206 | الموظفون بعقود | 120 |
| 4474000 | 4427000 | 4322000 | 4311000 | 4375000 | 4271244 | المجموع | |
| | | | | | | مساهمات الضمان الاجتماعي | 2121 |
| 367000 | 367000 | 350000 | 340000 | 340000 | 330000 | الضمان الاجتماعي | 301 |
| 367000 | 367000 | 350000 | 340000 | 340000 | 330000 | المجموع | |
| | | | | | | استخدام السلع والخدمات | 22 |
| | | | | | | استخدام السلع و الخدمات | 2211 |
| 180000 | 180000 | 140000 | 205000 | 280000 | 175000 | الايارات | 201 |
| 35000 | 35000 | 35000 | 26000 | 33000 | 32999 | خدمات الاتصالات | 202 |
| 10000 | 10000 | 9000 | 6000 | 8000 | 7759 | الماء | 203 |
| 94000 | 92000 | 80000 | 62000 | 90000 | 90000 | الكهرباء | 204 |
| 39000 | 42000 | 43000 | 31000 | 43000 | 0 | المحروقات | 205 |
| 9000 | 9000 | 10000 | 7000 | 10000 | 0 | التدفئة 001 | |
| 30000 | 33000 | 33000 | 24000 | 33000 | 0 | سيارات الصالون 002 | |
| 16000 | 18000 | 18000 | 6000 | 16000 | 15993 | صيانة الآلات والاثاث ولوازمها | 206 |
| 12000 | 12000 | 12000 | 9000 | 12000 | 11997 | صيانة السيارات والآليات ولوازمها | 207 |
| 6000 | 6000 | 6000 | 5000 | 5000 | 4997 | صيانة وإصلاحات الأبنية ولوازمها | 208 |
| 100000 | 100000 | 83000 | 79000 | 100000 | 81563 | قرطاسية مختلفة ومطبوعات و لوازم مكتبية | 209 |
| 5000 | 5000 | 4000 | 1000 | 3000 | 2999 | مواد وخامات - إغاشة،البسة،انوية،أقلام،الخ... | 210 |
| 86000 | 86000 | 86000 | 68000 | 85000 | 60633 | التنظيفات ولوازمها - منها عقود التنظيفات | 211 |
| 4000 | 4000 | 4000 | 5000 | 7000 | 6998 | السفر في المهام الرسمية | 213 |
| 12000 | 12000 | 12000 | 7000 | 10000 | 9828 | مصروفات سلع وخدمات | 214 |
| 599000 | 602000 | 532000 | 510000 | 692000 | 500766 | المجموع | |
| 5440000 | 5396000 | 5204000 | 5161000 | 5407000 | 5102010 | مجموع النشاط | |
| 5440000 | 5396000 | 5204000 | 5161000 | 5407000 | 5102010 | مجموع البرنامج | |

النفقات الجارية حسب البرنامج والأنشطة للسنوات 2015 - 2019

(بالدينار)

وزارة المالية/دائرة الأراضي والمساحة

الفصل : 1504

| الخدمات المساحية وأملاك الدولة | | | | | | 2510 | البرنامج |
|--|-----------------|--------------|---------------------|--------------|--------------|--|----------|
| مسح وتثبيت وتوثيق الخارطة العقارية وأملاك الدولة | | | | | | 601 | النشاط |
| تأشيرتي 2019 | تأشيرتي 2018 | مقدر 2017 | اعادة تقدير 2016 | مقدر 2016 | فعلي 2015 | المادة / البند | المجموعة |
| | | | | | | تعويضات العاملين | 21 |
| | | | | | | الرواتب والأجور والعلوات | 2111 |
| 50000 | 40000 | 30000 | 22000 | 80000 | 26065 | الموظفون المصنفون | 101 |
| 310000 | 305000 | 300000 | 260000 | 319000 | 261351 | الموظفون غير المصنفين | 102 |
| 230000 | 225000 | 220000 | 183000 | 328000 | 233194 | علاوة غلاء المعيشة الشخصية | 105 |
| 45000 | 45000 | 40000 | 20000 | 40000 | 27259 | علاوة غلاء المعيشة العائلية | 106 |
| 255000 | 250000 | 245000 | 220000 | 250000 | 234085 | العلاوة الاضافية | 111 |
| 13000 | 12000 | 11000 | 10000 | 10000 | 7000 | علاوة النقل | 113 |
| 20000 | 20000 | 20000 | 20000 | 20000 | 19000 | بدل تنقلات | 114 |
| 100000 | 100000 | 95000 | 50000 | 60000 | 33016 | علاوة الميدان | 115 |
| 1000000 | 1000000 | 1000000 | 1000000 | 1000000 | 1000000 | مكافآت الموظفين | 116 |
| 70000 | 70000 | 50000 | 20000 | 40000 | 4990 | الموظفون بعقود | 120 |
| 2093000 | 2067000 | 2011000 | 1805000 | 2147000 | 1845960 | المجموع | |
| | | | | | | مساهمات الضمان الاجتماعي | 2121 |
| 230000 | 225000 | 220000 | 220000 | 220000 | 180000 | الضمان الاجتماعي | 301 |
| 230000 | 225000 | 220000 | 220000 | 220000 | 180000 | المجموع | |
| | | | | | | استخدام السلع والخدمات | 22 |
| | | | | | | استخدام السلع و الخدمات | 2211 |
| 10000 | 10000 | 15000 | 10000 | 20000 | 10000 | الاجارات | 201 |
| 6000 | 6000 | 6000 | 5000 | 5000 | 5000 | خدمات الاتصالات | 202 |
| 4000 | 4000 | 4000 | 3000 | 3000 | 3000 | الماء | 203 |
| 40000 | 39000 | 38000 | 38000 | 38000 | 37999 | الكهرباء | 204 |
| 29000 | 29000 | 29000 | 29000 | 29000 | 50000 | المحروقات | 205 |
| 9000 | 9000 | 9000 | 9000 | 9000 | 15000 | التدفئة 001 | |
| 20000 | 20000 | 20000 | 20000 | 20000 | 35000 | سيارات الصالون 002 | |
| 30000 | 30000 | 32000 | 30000 | 30000 | 30000 | صيانة الآلات والاثاث ولوازمها | 206 |
| 12000 | 12000 | 12000 | 10000 | 10000 | 6016 | صيانة السيارات والآليات ولوازمها | 207 |
| 8000 | 7000 | 6000 | 5000 | 5000 | 1969 | صيانة وإصلاحات الآنية ولوازمها | 208 |
| 8000 | 8000 | 8000 | 7000 | 7000 | 4994 | قرطاسية مختلفة ومطبوعات و لوازم مكتبية | 209 |
| 5000 | 5000 | 4000 | 3000 | 3000 | 3000 | مواد وخامات - إغاشة،البسة،انوية،أفلام،الخ... | 210 |
| 6000 | 6000 | 6000 | 5000 | 5000 | 1000 | التنظيفات ولوازمها - منها عقود التنظيفات | 211 |
| 2000 | 2000 | 2000 | 3000 | 3000 | 2996 | السفر في المهمات الرسمية | 213 |
| 6000 | 6000 | 6000 | 5000 | 5000 | 5000 | مصروفات سلع وخدمات | 214 |
| 166000 | 164000 | 168000 | 153000 | 163000 | 160974 | المجموع | |
| 2489000 | 2456000 | 2399000 | 2178000 | 2530000 | 2186934 | مجموع النشاط | |
| 2489000 | 2456000 | 2399000 | 2178000 | 2530000 | 2186934 | مجموع البرنامج | |
| 17671000 | 17454000 | 17000000 | 16554000 | 17267000 | 16428472 | مجموع الفصل | |

الخلاصة الاجمالية للنفقات الرأسمالية للسنوات 2015 - 2019

(بالدينار)

الفصل : 1504 وزارة المالية/دائرة الأراضي والمساحة

| المجموعة | المادة | الوصف | فعلي 2015 | مقدر 2016 | اعادة تقدير 2016 | مقدر 2017 | تأشيري 2018 | تأشيري 2019 |
|----------|--------|---------------------------------|--------------|--------------|---------------------|--------------|----------------|----------------|
| | | النفقات | | | | | | |
| 21 | | تعويضات العاملين | | | | | | |
| 2111 | | الرواتب والأجور والعلاوات | | | | | | |
| | 501 | رواتب | 10000 | 40000 | 40000 | 0 | 0 | 0 |
| | | المجموع | 10000 | 40000 | 40000 | 0 | 0 | 0 |
| 22 | | استخدام السلع والخدمات | | | | | | |
| 2211 | | استخدام السلع والخدمات | | | | | | |
| | 510 | صيانة وإصلاحات المباني والمرافق | 132468 | 70000 | 70000 | 200000 | 140000 | 140000 |
| | 512 | نفقات ادامة و تشغيل | 993402 | 1302100 | 1138000 | 1275000 | 760000 | 760000 |
| | | المجموع | 1125870 | 1372100 | 1208000 | 1475000 | 900000 | 900000 |
| 28 | | نفقات أخرى | | | | | | |
| 2822 | | نفقات اخرى رأسمالية | | | | | | |
| | 504 | دراسات وأبحاث واستشارات | 15000 | 247650 | 247500 | 20000 | 10000 | 10000 |
| | | المجموع | 15000 | 247650 | 247500 | 20000 | 10000 | 10000 |
| 31 | | اصول ثابتة | | | | | | |
| 3111 | | اصول غير مالية | | | | | | |
| | | مباني و انشاءات | | | | | | |
| | 508 | اشغال و انشاءات | 0 | 20000 | 0 | 0 | 0 | 0 |
| | | المجموع | 0 | 20000 | 0 | 0 | 0 | 0 |
| 3112 | | أجهزة واليات ومعدات | | | | | | |
| | 505 | معدات واليات و أجهزة | 54800 | 305000 | 265000 | 357487 | 345000 | 345000 |
| | 506 | مركبات واليات | 0 | 234500 | 224500 | 0 | 0 | 0 |
| | | المجموع | 54800 | 539500 | 489500 | 357487 | 345000 | 345000 |
| 3113 | | اصول ثابتة اخرى | | | | | | |
| | 511 | تجهيز و تأثيث | 0 | 90000 | 70000 | 0 | 0 | 0 |
| | | المجموع | 0 | 90000 | 70000 | 0 | 0 | 0 |
| 3122 | | مخزونات | | | | | | |
| | 503 | مواد ولوازم | 79777 | 105750 | 80000 | 162000 | 105000 | 105000 |
| | | المجموع | 79777 | 105750 | 80000 | 162000 | 105000 | 105000 |
| | | مجموع الفصل | 1285447 | 2415000 | 2135000 | 2014487 | 1360000 | 1360000 |

(بالدينار)

| الإدارة والخدمات المساندة | | | | | | 2501 | البرنامج |
|--|-----------------|--------------|---------------------|--------------|--------------|---------------------------------|-------------------|
| مشروع تحسين نوعية الخدمات وطرق تقديمها | | | | | | 001 | المشروع |
| رأسمالية - خزينة | | | | | | 102001 | مصدر التمويل |
| تأشيرتي 2019 | تأشيرتي 2018 | مقدر 2017 | اعادة تقدير 2016 | مقدر 2016 | فعلي 2015 | الوصف | المادة / البند |
| | | | | | | استخدام السلع والخدمات | 22 |
| | | | | | | استخدام السلع والخدمات | 2211 |
| | | | | | | صيانة واصلاحات المباني والمرافق | 510 |
| 80000 | 80000 | 120000 | 0 | 0 | 0 | صيانة ابنية ومرافق مختلفة | 008 |
| 80000 | 80000 | 120000 | 0 | 0 | 0 | مجموع المادة | |
| | | | | | | نفقات ادامة و تشغيل | 512 |
| 100000 | 100000 | 100000 | 80000 | 80000 | 79942 | اشتركات ، تأمينات | 012 |
| 165000 | 165000 | 165000 | 115000 | 115000 | 109999 | عقود خدمات | 013 |
| 90000 | 90000 | 140000 | 123000 | 127100 | 0 | رخص برمجيات | 016 |
| 355000 | 355000 | 405000 | 318000 | 322100 | 189941 | مجموع المادة | |
| | | | | | | نفقات أخرى | 28 |
| | | | | | | نفقات أخرى رأسمالية | 2822 |
| | | | | | | دراسات وابحاث واستشارات | 504 |
| 0 | 0 | 0 | 247500 | 247650 | 0 | دراسات انشاءات | 017 |
| 0 | 0 | 0 | 0 | 0 | 10000 | متفرقة | 999 |
| 0 | 0 | 0 | 247500 | 247650 | 10000 | مجموع المادة | |
| | | | | | | اصول غير مالية | 31 |
| | | | | | | مباني و انشاءات | 3111 |
| | | | | | | اشغال و انشاءات | 508 |
| 0 | 0 | 0 | 0 | 20000 | 0 | انشاء ابنية مختلفة | 013 |
| 0 | 0 | 0 | 0 | 20000 | 0 | مجموع المادة | |
| | | | | | | اجهزة واليات ومعدات | 3112 |
| | | | | | | مركبات واليات | 506 |
| 0 | 0 | 0 | 44500 | 44500 | 0 | باصات ركوب متوسطة | 005 |
| 0 | 0 | 0 | 44500 | 44500 | 0 | مجموع المادة | |
| | | | | | | اصول ثابتة اخرى | 3113 |
| | | | | | | تجهيز وتاثيث | 511 |
| 0 | 0 | 0 | 70000 | 90000 | 0 | تاثيث و تجهيز المباني و المرافق | 006 |
| 0 | 0 | 0 | 70000 | 90000 | 0 | مجموع المادة | |
| | | | | | | مخزونات | 3122 |
| | | | | | | مواد ولوازم | 503 |
| 30000 | 30000 | 30000 | 20000 | 20000 | 9800 | لوازم حاسوب وتوايحه | 001 |
| 30000 | 30000 | 30000 | 20000 | 20000 | 9800 | مجموع المادة | |
| 465000 | 465000 | 555000 | 700000 | 744250 | 209741 | مجموع المشروع / خزينة | |

النفقات الرأسمالية حسب البرنامج والمشاريع للسنوات 2015 - 2019

الفصل : 1504 وزارة المالية/دائرة الأراضي والمساحة

(بالدينار)

| البرنامج | | | | | | | 2501 | الإدارة والخدمات المساندة | |
|--------------|----------------|---------------------------------|-----------|-----------|------------------|-----------|-------------|--------------------------------------|--|
| المشروع | | | | | | | 002 | رفع وتطوير القدرات المؤسسية والحوسبة | |
| مصدر التمويل | | | | | | | 102001 | رأسمالية - خزينة | |
| المجموعة | المادة / البند | الوصف | فعلي 2015 | مقدر 2016 | اعادة تقدير 2016 | مقدر 2017 | تأشيري 2018 | تأشيري 2019 | |
| 22 | | استخدام السلع والخدمات | | | | | | | |
| 2211 | | استخدام السلع والخدمات | | | | | | | |
| 510 | | صيانة واصلاحات المباني والمرافق | | | | | | | |
| 008 | | صيانة ابنية ومرافق مختلفة | 100000 | 50000 | 50000 | 50000 | 40000 | 40000 | |
| 009 | | تحديث واصلاحات ابنية مختلفة | 32468 | 20000 | 20000 | 30000 | 20000 | 20000 | |
| | | مجموع المادة | 132468 | 70000 | 70000 | 80000 | 60000 | 60000 | |
| 512 | | نفقات ادامة وتشغيل | | | | | | | |
| 006 | | صيانة الاجهزة والالات والمعدات | 140000 | 130000 | 100000 | 100000 | 80000 | 80000 | |
| 015 | | انظمة تشغيل وبرمجيات | 49999 | 65000 | 45000 | 30000 | 30000 | 30000 | |
| | | مجموع المادة | 189999 | 195000 | 145000 | 130000 | 110000 | 110000 | |
| 28 | | نفقات اخرى | | | | | | | |
| 2822 | | نفقات اخرى رأسمالية | | | | | | | |
| 504 | | دراسات وابحاث واستشارات | | | | | | | |
| 007 | | دراسات تطوير العمل المؤسسي | 5000 | 0 | 0 | 20000 | 10000 | 10000 | |
| | | مجموع المادة | 5000 | 0 | 0 | 20000 | 10000 | 10000 | |
| 31 | | اصول غير مالية | | | | | | | |
| 3112 | | اجهزة واليات ومعدات | | | | | | | |
| 505 | | معدات واليات واجهزة | | | | | | | |
| 001 | | اجهزة حاسوب وتوابعه | 25000 | 30000 | 30000 | 40000 | 30000 | 30000 | |
| 036 | | كاميرات | 0 | 50000 | 50000 | 30000 | 40000 | 40000 | |
| | | مجموع المادة | 25000 | 80000 | 80000 | 70000 | 70000 | 70000 | |
| | | مجموع المشروع / خزينة | 352467 | 345000 | 295000 | 300000 | 250000 | 250000 | |
| المشروع | | | | | | | 003 | التحول إلى المعاملات الالكترونية | |
| مصدر التمويل | | | | | | | 102001 | رأسمالية - خزينة | |
| المجموعة | المادة / البند | الوصف | فعلي 2015 | مقدر 2016 | اعادة تقدير 2016 | مقدر 2017 | تأشيري 2018 | تأشيري 2019 | |
| 22 | | استخدام السلع والخدمات | | | | | | | |
| 2211 | | استخدام السلع والخدمات | | | | | | | |
| 512 | | نفقات ادامة وتشغيل | | | | | | | |
| 015 | | انظمة تشغيل وبرمجيات | 120000 | 200000 | 200000 | 200000 | 0 | 0 | |
| 016 | | رخص برمجيات | 160000 | 270000 | 270000 | 200000 | 0 | 0 | |
| | | مجموع المادة | 280000 | 470000 | 470000 | 400000 | 0 | 0 | |
| 31 | | اصول غير مالية | | | | | | | |
| 3122 | | مخزونات | | | | | | | |
| 503 | | مواد ولوازم | | | | | | | |
| 001 | | لوازم حاسوب وتوابعه | 0 | 30000 | 30000 | 52000 | 0 | 0 | |
| 999 | | متفرقة | 20000 | 0 | 0 | 0 | 0 | 0 | |
| | | مجموع المادة | 20000 | 30000 | 30000 | 52000 | 0 | 0 | |
| | | مجموع المشروع / خزينة | 300000 | 500000 | 500000 | 452000 | 0 | 0 | |

النفقات الرأسمالية حسب البرنامج والمشاريع للسنوات 2015 - 2019

الفصل : 1504 وزارة المالية/دائرة الأراضي والمساحة

(بالدينار)

| الإدارة والخدمات المساندة | | | | | | | 2501 | البرنامج |
|------------------------------|-----------------|--------------|---------------------|--------------|--------------|---|-------------------|--------------|
| مشروع استخدام الطاقة الشمسية | | | | | | | 004 | المشروع |
| رأسمالية - خزينة | | | | | | | 102001 | مصدر التمويل |
| تأشيرتي 2019 | تأشيرتي 2018 | مقدر 2017 | اعادة تقدير 2016 | مقدر 2016 | فعلي 2015 | الوصف | المادة / البند | المجموعة |
| | | | | | | اصول غير مالية | | 31 |
| | | | | | | أجهزة واليات ومعدات | | 3112 |
| | | | | | | معدات واليات وأجهزة | 505 | |
| 135000 | 135000 | 97487 | 0 | 0 | 0 | الخلايا الشمسية المولدة للطاقة الكهربائية | 068 | |
| 135000 | 135000 | 97487 | 0 | 0 | 0 | مجموع المادة | | |
| 135000 | 135000 | 97487 | 0 | 0 | 0 | مجموع المشروع / خزينة | | |
| 850000 | 850000 | 1404487 | 1495000 | 1589250 | 862208 | مجموع البرنامج | | |

(بالدينار)

| التسجيل | | | | | | | 2505 | البرنامج |
|--------------------------------------|-----------------|--------------|---------------------|--------------|--------------|------------------------|-------------------|--------------|
| تحسين ومطابقة البيانات | | | | | | | 002 | المشروع |
| رأسمالية - خزينة | | | | | | | 102001 | مصدر التمويل |
| تأشيرتي 2019 | تأشيرتي 2018 | مقدر 2017 | اعادة تقدير 2016 | مقدر 2016 | فعلي 2015 | الوصف | المادة / البند | المجموعة |
| | | | | | | استخدام السلع والخدمات | | 22 |
| | | | | | | استخدام السلع والخدمات | | 2211 |
| | | | | | | نفقات ادامة و تشغيل | | 512 |
| 0 | 0 | 0 | 0 | 0 | 39209 | متفرقة | | 999 |
| 0 | 0 | 0 | 0 | 0 | 39209 | مجموع المادة | | |
| | | | | | | اصول غير مالية | | 31 |
| | | | | | | أجهزة واليات ومعدات | | 3112 |
| | | | | | | معدات والآت وأجهزة | | 505 |
| 0 | 0 | 0 | 0 | 0 | 9800 | أجهزة حاسوب وتوابعه | | 001 |
| 0 | 0 | 0 | 0 | 0 | 9800 | مجموع المادة | | |
| | | | | | | مخزونات | | 3122 |
| | | | | | | مواد ولوازم | | 503 |
| 0 | 0 | 0 | 0 | 0 | 10000 | لوازم حاسوب وتوابعه | | 001 |
| 0 | 0 | 0 | 0 | 0 | 30000 | لوازم مكتبية | | 020 |
| 0 | 0 | 0 | 0 | 0 | 40000 | مجموع المادة | | |
| 0 | 0 | 0 | 0 | 0 | 89009 | مجموع المشروع / خزينة | | |
| مشروع تحسين وارشفة البيانات العقارية | | | | | | | 004 | المشروع |
| رأسمالية - خزينة | | | | | | | 102001 | مصدر التمويل |
| تأشيرتي 2019 | تأشيرتي 2018 | مقدر 2017 | اعادة تقدير 2016 | مقدر 2016 | فعلي 2015 | الوصف | المادة / البند | المجموعة |
| | | | | | | استخدام السلع والخدمات | | 22 |
| | | | | | | استخدام السلع والخدمات | | 2211 |
| | | | | | | نفقات ادامة و تشغيل | | 512 |
| 20000 | 20000 | 20000 | 0 | 0 | 0 | ارشفة وتوثيق | | 014 |
| 20000 | 20000 | 20000 | 30000 | 60000 | 0 | انظمة تشغيل وبرمجيات | | 015 |
| 50000 | 50000 | 50000 | 0 | 0 | 0 | انشطة مختلفة | | 065 |
| 0 | 0 | 0 | 5000 | 70000 | 0 | متفرقة | | 999 |
| 90000 | 90000 | 90000 | 35000 | 130000 | 0 | مجموع المادة | | |
| | | | | | | اصول غير مالية | | 31 |
| | | | | | | أجهزة واليات ومعدات | | 3112 |
| | | | | | | معدات والآت وأجهزة | | 505 |
| 30000 | 30000 | 30000 | 0 | 0 | 0 | أجهزة حاسوب وتوابعه | | 001 |
| 20000 | 20000 | 20000 | 35000 | 65000 | 0 | أجهزة ومعدات مكتبية | | 003 |
| 50000 | 50000 | 50000 | 35000 | 65000 | 0 | مجموع المادة | | |
| | | | | | | مخزونات | | 3122 |
| | | | | | | مواد ولوازم | | 503 |
| 10000 | 10000 | 10000 | 20000 | 20000 | 0 | لوازم حاسوب وتوابعه | | 001 |
| 50000 | 50000 | 50000 | 10000 | 25000 | 0 | لوازم مكتبية | | 020 |
| 60000 | 60000 | 60000 | 30000 | 45000 | 0 | مجموع المادة | | |
| 200000 | 200000 | 200000 | 100000 | 240000 | 0 | مجموع المشروع / خزينة | | |
| 200000 | 200000 | 200000 | 100000 | 240000 | 89009 | مجموع البرنامج | | |

النفقات الرأسمالية حسب البرنامج والمشاريع للسنوات 2015 - 2019

الفصل : 1504 وزارة المالية/دائرة الأراضي والمساحة

(بالدينار)

| | | | | | | البرنامج | 2510 | الخدمات المساحية واملاك الدولة | |
|----------|----------------|---------------------------|-----------|-----------|------------------|--------------|-------------|---------------------------------|--|
| | | | | | | المشروع | 001 | مسح الاعتداءات على املاك الدولة | |
| | | | | | | مصدر التمويل | 102001 | رأسمالية - خزينة | |
| المجموعة | المادة / البند | الوصف | فعلي 2015 | مقدر 2016 | اعادة تقدير 2016 | مقدر 2017 | تأشيري 2018 | تأشيري 2019 | |
| 21 | | تعويضات العاملين | | | | | | | |
| 2111 | | الرواتب والاجور والعلاوات | | | | | | | |
| | 501 | رواتب | | | | | | | |
| | 002 | علاوة الميدان | 0 | 40000 | 40000 | 0 | 0 | 0 | |
| | | مجموع المادة | 0 | 40000 | 40000 | 0 | 0 | 0 | |
| 22 | | استخدام السلع والخدمات | | | | | | | |
| 2211 | | استخدام السلع والخدمات | | | | | | | |
| | 512 | نفقات ادامة و تشغيل | | | | | | | |
| | 001 | الاجارات | 0 | 40000 | 30000 | 40000 | 30000 | 30000 | |
| | 004 | الكهرباء | 0 | 55000 | 55000 | 80000 | 60000 | 60000 | |
| | 005 | المحروقات | 0 | 75000 | 70000 | 80000 | 80000 | 80000 | |
| | 007 | صيانة السيارات والاليات | 0 | 15000 | 15000 | 50000 | 35000 | 35000 | |
| | 016 | رخص برمجيات | 100000 | 0 | 0 | 0 | 0 | 0 | |
| | 999 | متفرقة | 40000 | 0 | 0 | 0 | 0 | 0 | |
| | | مجموع المادة | 140000 | 185000 | 170000 | 250000 | 205000 | 205000 | |
| 31 | | اصول غير مالية | | | | | | | |
| 3112 | | اجهزة واليات ومعدات | | | | | | | |
| | 505 | معدات واليات واجهزة | | | | | | | |
| | 008 | اجهزة مساحة | 10000 | 150000 | 150000 | 100000 | 50000 | 50000 | |
| | 019 | اجهزة اتصالات | 0 | 10000 | 0 | 40000 | 40000 | 40000 | |
| | | مجموع المادة | 10000 | 160000 | 150000 | 140000 | 90000 | 90000 | |
| | 506 | مركبات واليات | | | | | | | |
| | 003 | سيارات بك أب | 0 | 190000 | 180000 | 0 | 0 | 0 | |
| | | مجموع المادة | 0 | 190000 | 180000 | 0 | 0 | 0 | |
| 3122 | | مخزونات | | | | | | | |
| | 503 | مواد ولوازم | | | | | | | |
| | 028 | مواد وخامات | 0 | 10750 | 0 | 20000 | 15000 | 15000 | |
| | 999 | متفرقة | 9977 | 0 | 0 | 0 | 0 | 0 | |
| | | مجموع المادة | 9977 | 10750 | 0 | 20000 | 15000 | 15000 | |
| | | مجموع المشروع / خزينة | 159977 | 585750 | 540000 | 410000 | 310000 | 310000 | |

النفقات الرأسمالية حسب البرنامج والمشاريع للسنوات 2015 - 2019

الفصل : 1504 وزارة المالية/دائرة الأراضي والمساحة

(بالدينار)

| البرنامج | | | | | | | 2510 | الخدمات المساحية واملاك الدولة |
|--------------|----------------|--------------------------|-----------|-----------|------------------|-----------|------------|--------------------------------|
| المشروع | | | | | | | 004 | مسح وتسوية الواجهات العشائرية |
| مصدر التمويل | | | | | | | 102001 | رأسمالية - خزينة |
| المجموعة | المادة / البند | الوصف | فعلي 2015 | مقدر 2016 | اعادة تقدير 2016 | مقدر 2017 | تأشير 2018 | تأشير 2019 |
| 21 | | تعويضات العاملين | | | | | | |
| 2111 | | الرواتب والاجور والعلوات | | | | | | |
| | 501 | رواتب | | | | | | |
| | 002 | علاوة الميدان | 10000 | 0 | 0 | 0 | 0 | 0 |
| | | مجموع المادة | 10000 | 0 | 0 | 0 | 0 | 0 |
| 22 | | استخدام السلع والخدمات | | | | | | |
| 2211 | | استخدام السلع والخدمات | | | | | | |
| | 512 | نفقات ادامة و تشغيل | | | | | | |
| | 001 | الاجارات | 20000 | 0 | 0 | 0 | 0 | 0 |
| | 004 | الكهرباء | 55000 | 0 | 0 | 0 | 0 | 0 |
| | 005 | المحروقات | 49988 | 0 | 0 | 0 | 0 | 0 |
| | 007 | صيانة السيارات والاليات | 29265 | 0 | 0 | 0 | 0 | 0 |
| | | مجموع المادة | 154253 | 0 | 0 | 0 | 0 | 0 |
| 31 | | اصول غير مالية | | | | | | |
| 3112 | | أجهزة واليات ومعدات | | | | | | |
| | 505 | معدات وآلات واجهزة | | | | | | |
| | 008 | اجهزة مساحة | 10000 | 0 | 0 | 0 | 0 | 0 |
| | | مجموع المادة | 10000 | 0 | 0 | 0 | 0 | 0 |
| | | مجموع المشروع / خزينة | 174253 | 0 | 0 | 0 | 0 | 0 |
| | | مجموع البرنامج | 334230 | 585750 | 540000 | 410000 | 310000 | 310000 |
| | | مجموع الفصل | 1285447 | 2415000 | 2135000 | 2014487 | 1360000 | 1360000 |