

## الفصل : 1601 وزارة الصناعة والتجارة والتموين

**النشأة :** أنشئت وزارة الصناعة والتجارة عام 1952 تحت اسم وزارة الاقتصاد والتجارة, وبموجب نظام تنظيم وإدارة وزارة الاقتصاد الوطني رقم (12) لسنة 1971 أصبحت تعرف بوزارة الاقتصاد الوطني, وانسجاما مع المستجدات الاقتصادية العالمية وتوجه الاردن نحو الانفتاح الاقتصادي والتجاري وتعزيز آليات الاقتصاد الحر وقوى السوق, فقد صدر قانون الصناعة والتجارة رقم (18) لسنة 1998 والذي تم بموجبه إلغاء وزارة التموين ودمج مديرياتها مع مديريات وزارة الصناعة والتجارة باعتبارها الخلف القانوني لوزارة التموين.

**الرؤية :** إيجاد بيئة أعمال تنافسية محفزة لقطاعي الصناعة والتجارة.

**الرسالة :** تعزيز بيئة الأعمال لتكون أكثر تنافسية من خلال تطوير السياسات والتشريعات الاقتصادية بما يضمن حماية حقوق كل من المستهلكين وقطاع الاعمال.

**الاطار القانوني :** قانون الصناعة والتجارة رقم (18) لسنة 1998 وتعديلاته.

### مهام الوزارة / الدائرة:

- تعمل الوزارة على تعزيز التقدم والنمو الاقتصادي لدعم قدرة المملكة التنافسية عالميا ضمن الهدف البعيد المدى وهو رفع مستوى معيشة المواطن الاردني، من خلال المساهمة في المحاور التالية :-
- محور الصناعة: رسم السياسة الصناعية والتي تهدف إلى زيادة التنمية الصناعية وزيادة تنافسيتها وترسيخ مبادئ قواعد السوق الحر وحماية الإبداع والابتكار وحقوق قطاع الأعمال.
- محور التجارة الخارجية: رسم السياسة التجارية الهادفة إلى تنمية التجارة وفتح أسواق للمنتجات الوطنية في الخارج.
- محور التجارة الداخلية: وتشمل رسم السياسة التموينية للمملكة، تعزيز سياسة المنافسة ومنع الاحتكار، سياسة حماية المستهلك وإدارة المخزون الاستراتيجي للمملكة من مادتي القمح والشعير وتنظيم بيع المواد الأساسية بالإضافة إلى مراقبة الأسواق وضمان جودة المواد.
- محور التأمين: حماية المؤمن لهم والمستفيدين من أعمال التأمين ومراقبة الملاء المالية للشركات لتوفير غطاء تأميني لحماية هذه الحقوق وتوثيق روابط التعاون والتكامل مع هيئات تنظيم قطاع التأمين على المستويين العالمي والعربي.

### الاهداف الوطنية التي تسهم الوزارة / الدائرة في تحقيقها:

- تطوير الاقتصاد الاردني ليكون مزدهرا ومنفتحا على الأسواق العالمية.
- تمكين الاقتصاد الوطني من استيعاب التدفق السنوي المتنامي للايدي العاملة الاردنية.
- تعزيز محور التموين في سياسات الأمن الغذائي وحماية المستهلك وضمان جودة السلع وتوفرها في الأسواق بالأسعار المناسبة.
- تعزيز الإدارة الحكومية لتكون مستقرة ماليا وشفافة وخاضعة للمساءلة.

### أهم القضايا والتحديات التي تواجه الوزارة / الدائرة:

- مواكبة تحديث وتطوير القوانين والانظمة والتشريعات الاستثمارية.
- محدودية مصادر المعلومات وغياب قاعدة البيانات الضرورية للقيام بالتحقيقات والدراسات الخاصة بتنفيذ البرامج المتعلقة بالخطة الاستراتيجية.
- قلة الموارد البشرية المؤهلة والتسرب الوظيفي.

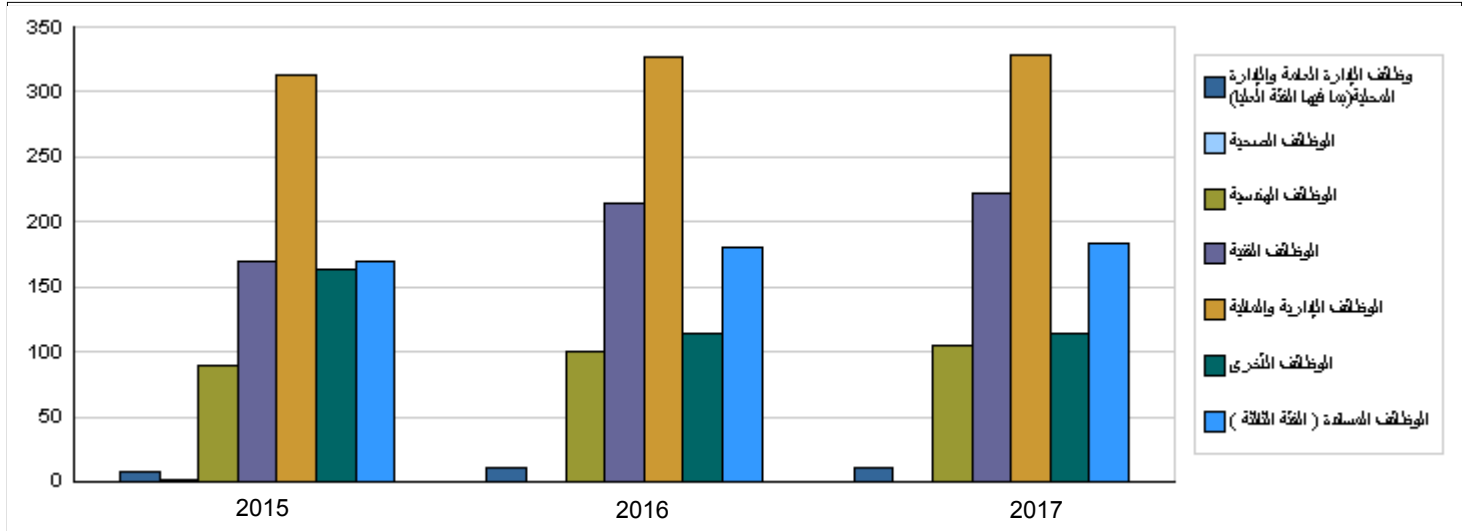
الفصل : 1601 وزارة الصناعة والتجارة والتموين

الأهداف الإستراتيجية للوزارة / الدائرة و مؤشرات قياس الاداء

القيمة المستهدفة			تقييم ذاتي اولى	القيمة المستهدفة	القيمة الفعلية	القيمة	سنة الاساس	مؤشر قياس الاداء	الهدف الإستراتيجي
2019	2018	2017	2016	2016	2015	القيمة			
23%	23%	25%	24%	25.5%	24%	24%	2015	1	زيادة مساهمة الإنتاج الصناعي في الناتج المحلي الإجمالي
6.1	5.93	5.73	5.1	5.54	5.35	5.35	2015	2	النمو في حجم إنتاج القطاع الصناعي (مليار دينار)
19%	18%	18%	10%	16%	15%	15%	2015	3	زيادة حصة القطاع الصناعي من مجموع التسهيلات الائتمانية
3	3	3	2	2	3	3	2015	1	عدد البعثات التجارية إلى الأسواق الخارجية
6	6	6	6	6	4	4	2015	2	عدد المواضيع المعروضة على المجلس الإستشاري للوزارة
7617	7353	8096	8347	8597	8347	8347	2015	1	عدد الضبوطات المحررة بحق المخالفين
130	130	130	86	140	148	300	2009	2	عدد الشكاوي المتعلقة بتوفير وجودة السلع الأساسية
430	400	470	536	500	529	420	2009	3	عدد شكاوي المتعاملين مع الأسواق المحلية
84%	82%	80%	79%	78%	75%	75%	2015	1	رضا متلقي الخدمة عن الخدمات المقدمة
16	15	15	7	13	12	12	2015	2	عدد مشاريع الربط الإلكتروني مع الشركاء
12	10	9	9	7	5	5	2015	3	عدد المديرينات الحاصلة على شهادة الجودة
5144	5472	5760	6000	5626	5800	5800	2015	1	كمية إستهلاك الورق (ماعون)
51804	55704	59897	63050	63050	65000	65000	2015	2	قيمة إستهلاك الأحبار (دينار)
76660	78224	79821	81450	81450	85000	85000	2015	3	كمية إستهلاك المحروقات (لتر)
2.5%	2.3%	2.2%	2.1%	2.1%	2.1%	2.1%	2015	1	معدل إنتشار التأمين
86	84	81	60	80	79	79	2015	2	حصة الفرد من أقساط التأمين (بالدينار)
2.4%	2.2%	2.1%	2.1%	2.09%	2.08%	2.08%	2015	3	مساهمة قطاع التأمين في الناتج المحلي
									2 - تعزيز موقع المنتج الأردني في الأسواق العالمية والدخول في أسواق جديدة وتعزيز الشراكة من القطاعين العلم والخاص
									3 - تنظيم التجارة الداخلية بما يضمن تعزيز الأمن الغذائي وحماية المستهلك وتطوير اليات إدارة المخزون الإستراتيجي من المواد الأساسية وتعزيز اليات إيصال الدعم لمستحقيه
									4 - تطوير وتحسين الخدمات المقدمة
									5 - تعزيز منظومة النزاهة والرقابة والإستغلال الأمثل للموارد
									6 - تطوير قطاع التأمين وتعزيز شبكات الحماية الإجتماعية

أعداد الكوادر البشرية في الوزارة / الدائرة

اولى 2017			2016			2015			الوظيفة	المجموعة
المجموع	أنثى	ذكر	المجموع	أنثى	ذكر	المجموع	أنثى	ذكر		
11	0	11	11	0	11	8	0	8	وظائف الإدارة العامة والإدارة المحلية(بما فيها الفئة العليا)	
0	0	0	0	0	0	1	0	1	الوظائف الصحية	
105	30	75	100	28	72	90	22	68	الوظائف الهندسية	
222	102	120	215	99	116	170	75	95	الوظائف الفنية	
328	100	228	327	102	225	313	98	215	الوظائف الإدارية والمالية	
114	27	87	114	26	88	163	51	112	الوظائف الأخرى	
183	38	145	180	38	142	170	38	132	الوظائف المساندة ( الفئة الثالثة )	
963	297	666	947	293	654	915	284	631	المجموع	
7439000	2306090	5132910	6565000	2035150	4529850	6228115	1930716	4297399	كلفة الرواتب	



أبرز المعلومات عن الوزارة / الدائرة

الوصف	الرقم
اصدار دليل إجراءات اصدار شهادة المنشأ وتعميمه على الجهات ذات العلاقة.	1
الانتهاء من اعداد المسودة النهائية من وثيقة الاستراتيجية الوطنية للتجارة الدولية.	2
التوقيع على اتفاقيات التجارة الحرة بين عدد من البلدان.	3
البدء في تطبيق خدمتي تسجيل الاسماء التجارية والمؤسسات الفردية إلكترونياً.	4
إعداد مسودة السياسة الصناعية الوطنية ومناقشة محاورها مع الجهات ذات العلاقة.	5
الانتهاء من مشروع التوأمة الأوروبي الأردني لوزارة الصناعة.	6

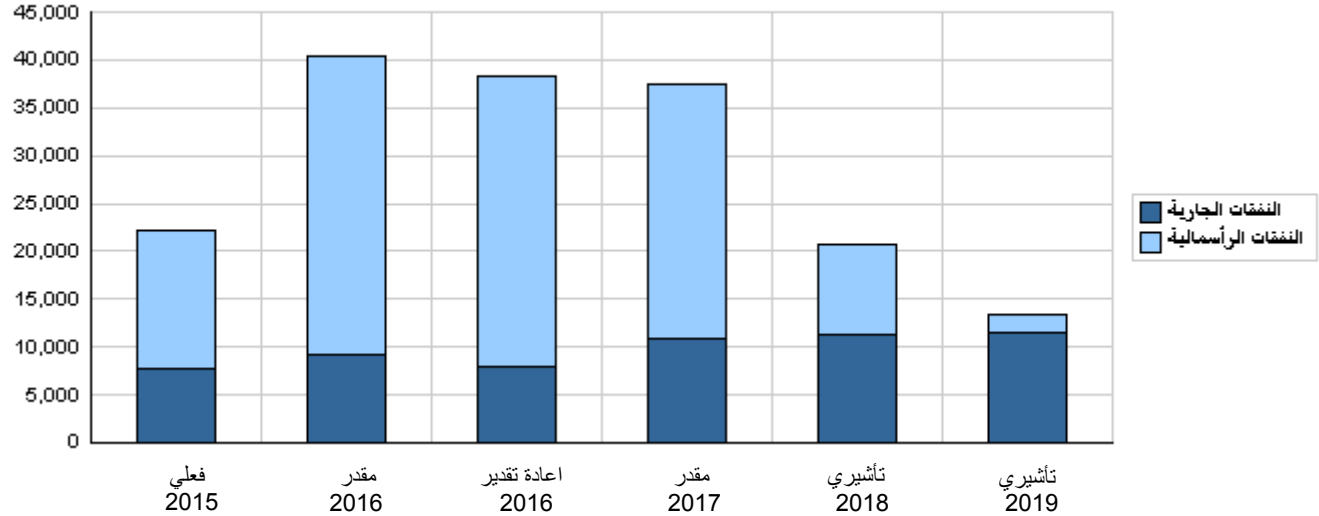
الخلاصة الاجمالية لنفقات الفصل 1601 - وزارة الصناعة والتجارة والتموين  
للسنوات 2015 - 2019

( بالدينار )

تأشيرتي	مقدر	اعادة تقدير	مقدر	فعلي	الوصف	المجموعة
2019	2018	2017	2016	2015		
<b>النفقات الجارية</b>						
7,141,000	6,990,000	6,789,000	6,065,000	6,576,000	الرواتب والاجور والعلوات	2111
683,000	670,000	650,000	500,000	550,000	مساهمات الضمان الاجتماعي	2121
765,000	765,000	703,000	671,000	745,000	استخدام السلع والخدمات	2211
1,730,000	1,730,000	1,730,000	0	0	الإعانات لمؤسسات عامة	2511
1,067,000	1,039,000	938,000	700,000	1,244,000	الدعم لوحدات حكومية عامة	2631
40,000	40,000	40,000	40,000	40,000	نفقات اخرى جارية	2821
11,426,000	11,234,000	10,850,000	7,976,000	9,155,000	مجموع النفقات الجارية	
<b>النفقات الرأسمالية</b>						
0	0	0	40,000	40,000	الرواتب والاجور والعلوات	2111
988,800	1,078,800	1,357,800	868,000	1,438,000	استخدام السلع والخدمات	2211
811,000	973,000	2,736,000	1,206,000	1,494,000	الدعم لوحدات حكومية عامة / رأسمالية	2632
95,000	95,000	115,000	100,000	175,000	نفقات اخرى رأسمالية	2822
0	7,320,000	22,314,000	28,000,000	28,000,000	مباني وانشاءات	3111
26,200	36,200	27,200	127,000	152,000	اجهزة واليات ومعدات	3112
1,921,000	9,503,000	26,550,000	30,341,000	31,299,000	مجموع النفقات الرأسمالية	
1,921,000	9,503,000	26,550,000	30,341,000	31,299,000	خزينة	
13,347,000	20,737,000	37,400,000	38,317,000	40,454,000	مجموع النفقات الجارية والرأسمالية	

(بالالف دينار)

رسم بياني للنفقات الجارية و الرأسمالية للسنوات 2015 - 2019



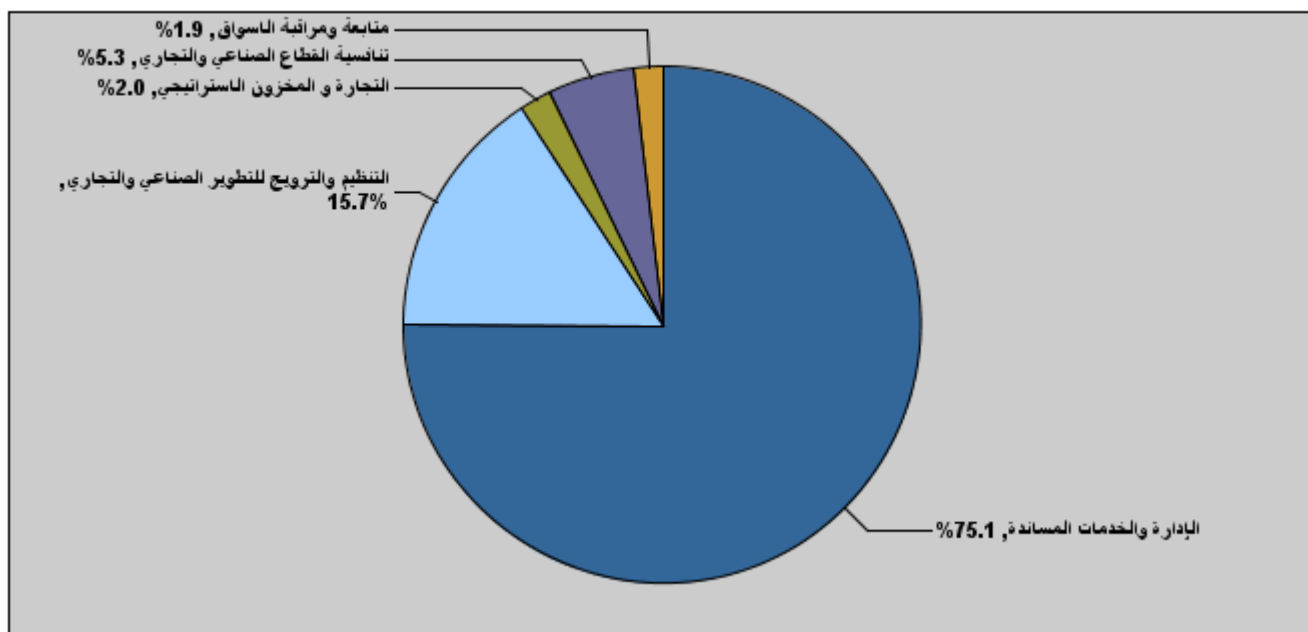
## موازنة الفصل 1601 - وزارة الصناعة والتجارة والتموين

لعام 2017 موزعة حسب البرنامج

( بالدينار )

البرنامج	الوصف	التنفقات الجارية	التنفقات الرأسمالية	إجمالي التنفقات
2801	الإدارة والخدمات المساندة	5,719,000	22,364,000	28,083,000
2805	التنظيم والترويج للتطوير الصناعي والتجاري	1,919,000	3,971,000	5,890,000
2810	التجارة و المخزون الاستراتيجي	675,000	65,000	740,000
2815	تنافسية القطاع الصناعي والتجاري	1,900,000	95,000	1,995,000
2820	متابعة ومراقبة الاسواق	637,000	55,000	692,000
	المجموع	10,850,000	26,550,000	37,400,000

### إجمالي التنفقات لعام 2017 موزعة حسب البرامج



### المخصصات المقدرة للإناث موزعة حسب البرامج للسنوات 2015 - 2019

البرنامج	2015	2016	2017	2018	2019
2801	1079616	952272	1568000	1602000	1616000
2805	349256	611320	1001000	677000	642000
2810	291400	368000	407000	412000	430000
2815	514568	785000	838000	848000	861000
2820	100866	102488	127000	133000	137000
المجموع	2335706	2819080	3941000	3672000	3686000

موازنة الفصل 1601 - وزارة الصناعة والتجارة والتموين موزعة حسب البرنامج

2801 برنامج الإدارة والخدمات المساندة																																																																																			
<b>هدف البرنامج :</b>																																																																																			
يهدف هذا البرنامج الى تحسين القدرات الادارية وتحديث الانظمة والتعليمات الخاصة بتطوير عمل باقي البرامج والخطط الاستراتيجية والتنفيذية لكافة مديريات وأقسام الوزارة بما يضمن التنفيذ الفاعل والمتميز لتحقيق الأهداف الخاصة بها والمساعدة على تنفيذ مهامها.																																																																																			
<b>الهدف الإستراتيجي المرتبط بالبرنامج :</b>																																																																																			
تعزيز منظومة النزاهة والرقابة والإستغلال الأمثل للموارد تطوير قطاع التأمين وتعزيز شبكات الحماية الإجتماعية																																																																																			
<b>المديريات المرتبطة بالبرنامج :</b>																																																																																			
1- مديرية الشؤون المالية والحساب التجاري. 2- مديرية الرقابة الداخلية. 3- مديرية الحاسوب. 4- مديرية الشؤون الادارية. 5- مديرية تطوير الموارد البشرية. 6- مديرية الصيانة والخدمات الفنية. 7- مديرية التطوير والاداء المؤسسي. 8- ادارة التأمين																																																																																			
<b>الخدمات التي يقدمها البرنامج :</b>																																																																																			
تقديم الدعم المالي والإداري لكافة برامج ومشاريع وأنشطة الوزارة.																																																																																			
<b>الكوادر العاملة بالبرنامج :</b>																																																																																			
ينفذ البرنامج من خلال كادر وظيفي يقدر في عام 2016 بنحو ( 389 ) موظفا منهم ( 283 ) ذكور و ( 106 ) إناث .																																																																																			
<b>مؤشرات قياس أداء البرنامج</b>																																																																																			
<table border="1"> <thead> <tr> <th rowspan="2">مؤشر قياس الأداء</th> <th rowspan="2">سنة الأساس</th> <th rowspan="2">القيمة</th> <th>القيمة الفعلية</th> <th>القيمة المستهدفة</th> <th>تقييم ذاتي</th> <th colspan="3">القيمة المستهدفة</th> </tr> <tr> <th>2015</th> <th>2016</th> <th>أولي 2016</th> <th>2017</th> <th>2018</th> <th>2019</th> </tr> </thead> <tbody> <tr> <td>1</td> <td>نسبة الإنجاز السنوي للخطة الإستراتيجية</td> <td>2014</td> <td>89%</td> <td>89.9%</td> <td>90%</td> <td>90.8%</td> <td>91.7%</td> <td>92.6%</td> </tr> <tr> <td>2</td> <td>عدد إجراءات العمل المبسطة لمتلقي الخدمة</td> <td>2015</td> <td>7</td> <td>7</td> <td>7</td> <td>7</td> <td>7</td> <td>7</td> </tr> </tbody> </table>							مؤشر قياس الأداء	سنة الأساس	القيمة	القيمة الفعلية	القيمة المستهدفة	تقييم ذاتي	القيمة المستهدفة			2015	2016	أولي 2016	2017	2018	2019	1	نسبة الإنجاز السنوي للخطة الإستراتيجية	2014	89%	89.9%	90%	90.8%	91.7%	92.6%	2	عدد إجراءات العمل المبسطة لمتلقي الخدمة	2015	7	7	7	7	7	7																																												
مؤشر قياس الأداء	سنة الأساس	القيمة	القيمة الفعلية	القيمة المستهدفة	تقييم ذاتي	القيمة المستهدفة																																																																													
			2015	2016	أولي 2016	2017	2018	2019																																																																											
1	نسبة الإنجاز السنوي للخطة الإستراتيجية	2014	89%	89.9%	90%	90.8%	91.7%	92.6%																																																																											
2	عدد إجراءات العمل المبسطة لمتلقي الخدمة	2015	7	7	7	7	7	7																																																																											
<b>مخصصات برنامج الإدارة والخدمات المساندة حسب الأنشطة والمشاريع (بالدينار)</b>																																																																																			
<table border="1"> <thead> <tr> <th>الأنشطة و المشاريع</th> <th>فعلي 2015</th> <th>مقدر 2016</th> <th>إعادة تقدير 2016</th> <th>مقدر 2017</th> <th>تأشيري 2018</th> <th>تأشيري 2019</th> </tr> </thead> <tbody> <tr> <td>النفقات الجارية</td> <td>3,969,178</td> <td>3,781,000</td> <td>3,501,000</td> <td>5,719,000</td> <td>5,881,000</td> <td>5,930,000</td> </tr> <tr> <td>601 الخدمات الإدارية والمساندة</td> <td>3,969,178</td> <td>3,781,000</td> <td>3,501,000</td> <td>5,719,000</td> <td>5,881,000</td> <td>5,930,000</td> </tr> <tr> <td>النفقات الرأسمالية</td> <td>13,935,090</td> <td>28,222,000</td> <td>28,125,000</td> <td>22,364,000</td> <td>7,380,000</td> <td>60,000</td> </tr> <tr> <td>001 مشروع الإدارة</td> <td>258,345</td> <td>0</td> <td>0</td> <td>0</td> <td>0</td> <td>0</td> </tr> <tr> <td>004 مشروع انشاء المدن الصناعية في المملكة</td> <td>8,956,422</td> <td>10,000,000</td> <td>10,000,000</td> <td>2,314,000</td> <td>0</td> <td>0</td> </tr> <tr> <td>005 مشروع توسعة الصوامع</td> <td>4,660,000</td> <td>18,000,000</td> <td>18,000,000</td> <td>20,000,000</td> <td>7,320,000</td> <td>0</td> </tr> <tr> <td>006 ادارة التأمين</td> <td>54,012</td> <td>222,000</td> <td>125,000</td> <td>50,000</td> <td>60,000</td> <td>60,000</td> </tr> <tr> <td>007 الاستراتيجية الوطنية للتصدير</td> <td>6,311</td> <td>0</td> <td>0</td> <td>0</td> <td>0</td> <td>0</td> </tr> <tr> <td>البرنامج / خزينة</td> <td>13,935,090</td> <td>28,222,000</td> <td>28,125,000</td> <td>22,364,000</td> <td>7,380,000</td> <td>60,000</td> </tr> <tr> <td>مجموع البرنامج</td> <td>17,904,268</td> <td>32,003,000</td> <td>31,626,000</td> <td>28,083,000</td> <td>13,261,000</td> <td>5,990,000</td> </tr> </tbody> </table>							الأنشطة و المشاريع	فعلي 2015	مقدر 2016	إعادة تقدير 2016	مقدر 2017	تأشيري 2018	تأشيري 2019	النفقات الجارية	3,969,178	3,781,000	3,501,000	5,719,000	5,881,000	5,930,000	601 الخدمات الإدارية والمساندة	3,969,178	3,781,000	3,501,000	5,719,000	5,881,000	5,930,000	النفقات الرأسمالية	13,935,090	28,222,000	28,125,000	22,364,000	7,380,000	60,000	001 مشروع الإدارة	258,345	0	0	0	0	0	004 مشروع انشاء المدن الصناعية في المملكة	8,956,422	10,000,000	10,000,000	2,314,000	0	0	005 مشروع توسعة الصوامع	4,660,000	18,000,000	18,000,000	20,000,000	7,320,000	0	006 ادارة التأمين	54,012	222,000	125,000	50,000	60,000	60,000	007 الاستراتيجية الوطنية للتصدير	6,311	0	0	0	0	0	البرنامج / خزينة	13,935,090	28,222,000	28,125,000	22,364,000	7,380,000	60,000	مجموع البرنامج	17,904,268	32,003,000	31,626,000	28,083,000	13,261,000	5,990,000
الأنشطة و المشاريع	فعلي 2015	مقدر 2016	إعادة تقدير 2016	مقدر 2017	تأشيري 2018	تأشيري 2019																																																																													
النفقات الجارية	3,969,178	3,781,000	3,501,000	5,719,000	5,881,000	5,930,000																																																																													
601 الخدمات الإدارية والمساندة	3,969,178	3,781,000	3,501,000	5,719,000	5,881,000	5,930,000																																																																													
النفقات الرأسمالية	13,935,090	28,222,000	28,125,000	22,364,000	7,380,000	60,000																																																																													
001 مشروع الإدارة	258,345	0	0	0	0	0																																																																													
004 مشروع انشاء المدن الصناعية في المملكة	8,956,422	10,000,000	10,000,000	2,314,000	0	0																																																																													
005 مشروع توسعة الصوامع	4,660,000	18,000,000	18,000,000	20,000,000	7,320,000	0																																																																													
006 ادارة التأمين	54,012	222,000	125,000	50,000	60,000	60,000																																																																													
007 الاستراتيجية الوطنية للتصدير	6,311	0	0	0	0	0																																																																													
البرنامج / خزينة	13,935,090	28,222,000	28,125,000	22,364,000	7,380,000	60,000																																																																													
مجموع البرنامج	17,904,268	32,003,000	31,626,000	28,083,000	13,261,000	5,990,000																																																																													

موازنة الفصل 1601 - وزارة الصناعة والتجارة والتموين موزعة حسب البرنامج

2805 برنامج التنظيم والترويج للتطوير الصناعي والتجاري	
<b>هدف البرنامج :</b>	
يهدف هذا البرنامج إلى العمل على تطوير الصناعة والتجارة وزيادة كفاءة الصناعة المحلية بحيث يكون لها القدرة على منافسة المنتجات العالمية.	
<b>الهدف الإستراتيجي المرتبط بالبرنامج :</b>	
تعزيز موقع المنتج الأردني في الأسواق العالمية والدخول في أسواق جديدة وتعزيز الشراكة من القطاعين العام والخاص.	
<b>المديريات المرتبطة بالبرنامج :</b>	
1- المديريات الخارجية (المحافظات).	
2- مديرية التجارة .	
3- مديرية المخزون.	
<b>الخدمات التي يقدمها البرنامج :</b>	
-المساهمة في تحسين مستوى معيشة المواطن.	
-المساهمة في تحسين جودة الصناعة الوطنية وتحسين مستوى السلامة العامة في المصانع.	
-المساهمة في فتح أسواق جديدة من خلال الاتفاقيات والبروتوكولات التجارية الموقعة.	
<b>الكوادر العاملة بالبرنامج :</b>	
ينفذ البرنامج من خلال كادر وظيفي يقدر في عام 2016 بنحو ( 153 ) موظفا منهم ( 127 ) ذكور و ( 26 ) إناث .	

مؤشرات قياس أداء البرنامج								
القيمة المستهدفة			تقييم ذاتي أولي	القيمة المستهدفة	القيمة الفعلية	القيمة	سنة الاساس	مؤشر قياس الأداء
2019	2018	2017	2016	2016	2015	2015	2015	
12	15	18	30	20	23	23	2015	عدد طلبات مخدلات الإنتاج المعفاء جمركيا (سنويا)
650	600	560	530	600	500	500	2015	عدد المصانع المشمولة ببرامج التوعية والرقابة الصناعية
2	2	2	2	3	3	3	2015	عدد البعثات التجارية إلى الأسواق الخارجية

مخصصات برنامج التنظيم والترويج للتطوير الصناعي والتجاري حسب الأنشطة والمشاريع (بالدينار)						
تأشيري		مقدر	إعادة تقدير	مقدر	فعلي	الأنشطة و المشاريع
2019	2018	2017	2016	2016	2015	
						النفقات الجارية
2,091,000	2,037,000	1,919,000	1,515,000	2,097,000	1,672,140	
1,024,000	998,000	981,000	815,000	853,000	781,140	601 تنظيم وتنفيذ برامج الترويج الإستثماري
1,067,000	1,039,000	938,000	700,000	1,244,000	891,000	602 دعم مؤسسات الشؤون الإستثمارية
						النفقات الرأسمالية
560,000	510,000	470,000	585,000	815,000	7,948	001 مشروع ادارة برنامج التنظيم والترويج للتطوير الصناعي والتجاري
175,000	175,000	200,000	195,000	430,000	337,500	005 دعم مشاريع المؤسسة الاردنية لتطوير المشاريع الاقتصادية
200,000	300,000	500,000	100,000	170,000	26,372	007 تنفيذ وثيقة السياسة الصناعية
45,000	45,000	45,000	50,000	88,000	10,488	011 حماية الانتاج الوطني و مكافحة الاغراق
50,000	60,000	50,000	90,000	145,000	0	013 تنفيذ السياسة التجارية
20,000	60,000	170,000	50,000	150,000	0	014 إنشاء المرصد الصناعي
636,000	798,000	2,536,000	1,011,000	1,064,000	0	015 دعم مشاريع هيئة الاستثمار
1,686,000	1,948,000	3,971,000	2,081,000	2,862,000	382,308	البرنامج / خزينة
3,777,000	3,985,000	5,890,000	3,596,000	4,959,000	2,054,448	مجموع البرنامج

موازنة الفصل 1601 - وزارة الصناعة والتجارة والتموين موزعة حسب البرنامج

2810 برنامج التجارة و المخزون الاستراتيجي	
<b>هدف البرنامج :</b>	
يهدف البرنامج الى تعزيز دور التجارة المحلية والخارجية في الناتج المحلي الإجمالي وتوفير السلع الأساسية بالجودة المناسبة للمواطن وبالأسعار المناسبة وكذلك المحافظة على الثروة الحيوانية من خلال زيادة عدد مراكز الاعلاف لسهولة خدمة مربي الماشية.	
<b>الهدف الإستراتيجي المرتبط بالبرنامج :</b>	
تنظيم التجارة الداخلية بما يضمن تعزيز الأمن الغذائي وحماية المستهلك وتطوير آليات إدارة المخزون الإستراتيجي من المواد الأساسية وتعزيز آليات إيصال الدعم لمستحقيه.	
<b>المديريات المرتبطة بالبرنامج :</b>	
1-مديرية السجل التجاري المركزي. 2-مديرية الشؤون القانونية.	
<b>الخدمات التي يقدمها البرنامج :</b>	
- توفير السلع الأساسية للمواطن بالجودة والسعر المناسب.	
<b>الكوادر العاملة بالبرنامج :</b>	
ينفذ البرنامج من خلال كادر وظيفي يقدر في عام 2016 بنحو ( 109 ) موظفا منهم ( 49 ) ذكور و ( 60 ) إناث .	

مؤشرات قياس أداء البرنامج							
مؤشر قياس الأداء			سنة الأساس	القيمة الفعلية	القيمة المستهدفة	تقييم ذاتي	القيمة المستهدفة
2019	2018	2017	2016	2015	2016	أولي	2016
3500	3500	3500	3500	3500	2600	3500	3500
1			عدد السجلات التجارية التي يتم توفيق اوضاعها(سنويا)	4000	2009		
مخصصات برنامج التجارة و المخزون الاستراتيجي حسب الأنشطة والمشاريع (بالدينار)							
تأشيرتي		مقدر	إعادة تقدير	مقدر	فعلي	الأنشطة و المشاريع	
2019	2018	2017	2016	2016	2015		
722,000	694,000	675,000	619,000	689,000	507,841	النفقات الجارية	
722,000	694,000	675,000	619,000	689,000	507,841	601 تنظيم التجارة الداخلية والخارجية	
60,000	55,000	65,000	50,000	55,000	22,002	النفقات الرأسمالية	
60,000	55,000	65,000	50,000	55,000	22,002	002 توفيق اوضاع السجل التجاري	
60,000	55,000	65,000	50,000	55,000	22,002	البرنامج / خزينة	
782,000	749,000	740,000	669,000	744,000	529,843	مجموع البرنامج	



موازنة الفصل 1601 - وزارة الصناعة والتجارة والتموين موزعة حسب البرنامج

2815 برنامج تنافسية القطاع الصناعي والتجاري

هدف البرنامج :

يهدف البرنامج إلى تطوير سياسة للمنافسة ترسخ آليات السوق من خلال رفع قدرات الجهات المعنية بتطبيق قانون المنافسة والتوعية بأحكامه وإيجاد قاعدة بيانات يعتمد عليها في إجراء الدراسات المتعلقة بالمنافسة في الأسواق ووضع المنافسة في بعض القطاعات الاقتصادية، كما يهدف إلى الوصول إلى الاستقلالية وفقاً لما هو معمول به في هيئات المنافسة الدولية.

الهدف الإستراتيجي المرتبط بالبرنامج :

تشجيع الصناعة الوطنية وتعزيز تنافسيتها.

المديرية المرتبطة بالبرنامج :

- 1-مديرية التنمية الصناعية.
- 2-مديرية حماية الانتاج الوطني.
- 3-مديرية حماية الملكية الصناعية.
- 4-مديرية المنافسة.
- 5-مديرية السياسات الاقتصادية والتشاور.
- 6-مديرية السياسات التجارية الخارجية.

الخدمات التي يقدمها البرنامج :

- تعزيز التنافسية والقدرات المحلية.
- المساهمة في تحسين البنية الاستثمارية.

الكوادر العاملة بالبرنامج :

ينفذ البرنامج من خلال كادر وظيفي يقدر في عام 2016 بنحو ( 198 ) موظفا منهم ( 115 ) ذكور و ( 83 ) إناث .

مؤشرات قياس أداء البرنامج

مؤشر قياس الأداء	سنة الأساس	القيمة	القيمة الفعلية 2015	القيمة المستهدفة 2016	تقييم ذاتي اولى 2016	القيمة المستهدفة		
						2017	2018	2019
1 عدد قضايا المنافسة	2015	37	37	42	31	47	52	59
2 عدد دراسات الطلبات وإجراء التحقيقات	2015	3	3	1	2	1	1	1
3 عدد العلامات التجارية المسجلة (الطلبات المقدمة)	2015	7489	7489	7550	7340	7600	7700	7800

مخصصات برنامج تنافسية القطاع الصناعي والتجاري حسب الأنشطة والمشاريع (بالدينار)

الأنشطة و المشاريع	فعلي 2015	مقدر 2016	إعادة تقدير 2016	مقدر 2017	تأشيري	
					2018	2019
النفقات الجارية	1,208,853	2,081,000	1,834,000	1,900,000	1,944,000	1,981,000
601 تعزيز القدرة التنافسية للقطاع الصناعي والتجاري	1,208,853	2,081,000	1,834,000	1,900,000	1,944,000	1,981,000
النفقات الرأسمالية	16,309	95,000	35,000	95,000	75,000	70,000
001 نشر ثقافة المنافسة	9,111	70,000	25,000	70,000	50,000	50,000
003 الترويج والتوعية بأهمية حقوق الملكية الصناعية	7,198	25,000	10,000	25,000	25,000	20,000
البرنامج / خزينة	16,309	95,000	35,000	95,000	75,000	70,000
مجموع البرنامج	1,225,162	2,176,000	1,869,000	1,995,000	2,019,000	2,051,000

موازنة الفصل 1601 - وزارة الصناعة والتجارة والتموين موزعة حسب البرنامج

<b>2820</b>	<b>برنامج متابعة ومراقبة الاسواق</b>
<p><b>هدف البرنامج :</b> يهدف هذا البرنامج إلى ضمان جودة السلع وتوفرها بالأسواق بالأسعار المناسبة ومنع تلاعب التجار بقوت المستهلك بما يحفظ حقوق التجار وأصحاب المصانع الغذائية من خلال الرقابة الفاعلة على الأسواق وتفعيل عمل جمعية حماية المستهلك.</p> <p><b>الهدف الإستراتيجي المرتبط بالبرنامج :</b> تطوير وتحسين الخدمات المقدمة.</p> <p><b>المديريات المرتبطة بالبرنامج :</b> 1-المديريات الخارجية(ما يخص مراقبة الاسواق والتموين).</p> <p><b>الخدمات التي يقدمها البرنامج :</b> -تحسين مستوى الخدمات المقدمة للمواطن.</p> <p><b>الكوادر العاملة بالبرنامج :</b> ينفذ البرنامج من خلال كادر وظيفي يقدر في عام 2016 بنحو ( 98 ) موظفا منهم ( 80 ) ذكور و ( 18 ) إناث .</p>	

**مؤشرات قياس أداء البرنامج**

مؤشر قياس الأداء		سنة الأساس	القيمة	القيمة الفعلية	القيمة المستهدفة	تقييم ذاتي اولي	القيمة المستهدفة		
		2015	8347	8347	8597	8347	2017	2018	2019
1	عدد الضبوطات المحررة بحق المخالفين	2015	8347	8347	8597	8347	8096	7353	7617

**مخصصات برنامج متابعة ومراقبة الاسواق حسب الأنشطة والمشاريع (بالدينار)**

الأنشطة و المشاريع	فعلي 2015	مقدر 2016	إعادة تقدير 2016	مقدر 2017	تأشيري 2018	تأشيري 2019
النفقات الجارية	459,360	507,000	507,000	637,000	678,000	702,000
601 مراقبة ومتابعة الاسواق	459,360	507,000	507,000	637,000	678,000	702,000
النفقات الرأسمالية	88,826	65,000	50,000	55,000	45,000	45,000
001 مشروع ادارة برنامج متابعة ومراقبة الاسواق	88,826	65,000	50,000	55,000	45,000	45,000
البرنامج / خزينة	88,826	65,000	50,000	55,000	45,000	45,000
مجموع البرنامج	548,186	572,000	557,000	692,000	723,000	747,000

النفقات الرأسمالية موزعة حسب المحافظات

الفصل : 1601 وزارة الصناعة والتجارة والتموين

(بالدينار)

تأشيرى 2019	تأشيرى 2018	مقدر 2017	إعادة تقدير 2016	مقدر 2016	فعلى 2015	المحافظة	
1825000	9407000	24152000	20103000	21061000	5407460	المستوى الوطنى	11
8000	8000	7000	19900	19900	29832	محافظة اربد	21
8000	8000	7000	19900	19900	4256	محافظة المفرق	22
8000	8000	487000	2319900	2319900	2689	محافظة جرش	23
8000	8000	7000	19900	19900	5973	محافظة عجلون	24
8000	8000	7000	19900	19900	4633	محافظة العاصمة	31
8000	8000	507000	2219900	2219900	506732	محافظة البلقاء	32
8000	8000	7000	19900	19900	8464590	محافظة الزرقاء	33
8000	8000	607000	3019100	3019100	0	محافظة مادبا	34
8000	8000	7000	19900	19900	3944	محافظة الكرك	41
8000	8000	7000	19900	19900	0	محافظة معان	42
8000	8000	741000	2519900	2519900	6561	محافظة الطفيلة	43
8000	8000	7000	19900	19900	7865	محافظة العقبة	44
1921000	9503000	26550000	30341000	31299000	14444535	المجموع	

الفصل : 1601 وزارة الصناعة والتجارة والتموين \*

( بالدينار )

مخصصات الأنشطة الجارية حسب البرنامج							
البرنامج	الأنشطة	فعلي 2015	مقدر 2016	اعادة تقدير 2016	مقدر 2017	تأشير 2018	تأشير 2019
2815	601 تعزيز القدرة التنافسية للقطاع الصناعي والتجاري	1208853	2081000	1834000	1900000	1944000	1981000
	مجموع البرنامج	1208853	2081000	1834000	1900000	1944000	1981000
2805	601 تنظيم وتنفيذ برامج الترويج الاستثماري	781140	853000	815000	981000	998000	1024000
	602 دعم مؤسسات الشؤون الاستثمارية	891000	1244000	700000	938000	1039000	1067000
	مجموع البرنامج	1672140	2097000	1515000	1919000	2037000	2091000
2810	601 تنظيم التجارة الداخلية والخارجية	507841	689000	619000	675000	694000	722000
	مجموع البرنامج	507841	689000	619000	675000	694000	722000
2820	601 مراقبة ومتابعة الأسواق	459360	507000	507000	637000	678000	702000
	مجموع البرنامج	459360	507000	507000	637000	678000	702000
2801	601 الخدمات الإدارية والمساعدة	3969178	3781000	3501000	5719000	5881000	5930000
	مجموع البرنامج	3969178	3781000	3501000	5719000	5881000	5930000
	المجموع	7817372	9155000	7976000	10850000	11234000	11426000

مخصصات المشاريع الرأسمالية حسب البرنامج							
البرنامج	المشاريع	فعلي 2015	مقدر 2016	اعادة تقدير 2016	مقدر 2017	تأشير 2018	تأشير 2019
2815	001 نشر ثقافة المنافسة	9111	70000	25000	70000	50000	50000
	003 الترويج والتوعية بأهمية حقوق الملكية الصناعية	7198	25000	10000	25000	25000	20000
	مجموع البرنامج	16309	95000	35000	95000	75000	70000
2805	001 مشروع ادارة برنامج التنظيم والترويج للتطوير الصناعي والتجاري	7948	815000	585000	470000	510000	560000
	005 دعم مشاريع المؤسسة الاردنية لتطوير المشاريع الاقتصادية	337500	430000	195000	200000	175000	175000
	007 تنفيذ وثيقة السياسة الصناعية	26372	170000	100000	500000	300000	200000
	011 حماية الانتاج الوطني و مكافحة الاغراق	10488	88000	50000	45000	45000	45000
	013 تنفيذ السياسة التجارية	0	145000	90000	50000	60000	50000
	014 إنشاء المرصد الصناعي	0	150000	50000	170000	60000	20000
	015 دعم مشاريع هيئة الاستثمار	0	1064000	1011000	2536000	798000	636000
	مجموع البرنامج	382308	2862000	2081000	3971000	1948000	1686000
2810	002 توفيق اوضاع السجل التجاري	22002	55000	50000	65000	55000	60000
	مجموع البرنامج	22002	55000	50000	65000	55000	60000
2820	001 مشروع ادارة برنامج متابعة ومراقبة الاسواق	88826	65000	50000	55000	45000	45000
	مجموع البرنامج	88826	65000	50000	55000	45000	45000
2801	001 مشروع الادارة	258345	0	0	0	0	0
	004 مشروع انشاء المدن الصناعية في المملكة	8956422	10000000	10000000	2314000	0	0
	005 مشروع توسعة الصوامع	4660000	18000000	18000000	20000000	7320000	0
	006 ادارة التأمين	54012	222000	125000	50000	60000	60000
	007 الاستراتيجية الوطنية للتصدير	6311	0	0	0	0	0
	مجموع البرنامج	13935090	28222000	28125000	22364000	7380000	60000
	المجموع	14444535	31299000	30341000	26550000	9503000	1921000

الخلاصة الاجمالية للنققات الجارية للسنوات 2015 - 2019

( بالدينار )

الفصل : 1601 وزارة الصناعة والتجارة والتموين

المجموعة	المادة	الوصف	فعلي 2015	مقدر 2016	اعادة تقدير 2016	مقدر 2017	تأشيري 2018	تأشيري 2019
21		تعويضات العاملين						
2111		الرواتب والاجور والعلاوات						
	101	الموظفون المصنفون	293335	328000	281000	287000	294000	294000
	102	الموظفون غير المصنفين	1493340	1472000	1470000	1568000	1617000	1645000
	103	الموظفون بعقود شاملة	352170	372000	372000	390000	407000	418000
	105	علاوة غلاء المعيشة الشخصية	1162729	1324000	1216000	1418000	1442000	1475000
	106	علاوة غلاء المعيشة العائلية	110807	146000	144000	147000	157000	168000
	110	علاوة العمل الاضافي	25163	30000	30000	30000	30000	30000
	111	العلاوة الاضافية	1007209	1134000	1059000	1181000	1214000	1237000
	112	علاوات اخرى	798942	991000	848000	939000	945000	962000
	113	علاوة النقل	238907	267000	263000	264000	272000	278000
	114	بدل تنقلات	71015	94000	90000	108000	120000	129000
	116	مكافآت الموظفين	109326	120000	120000	120000	120000	120000
	120	الموظفون بعقود	77738	298000	172000	337000	372000	385000
		المجموع	5740681	6576000	6065000	6789000	6990000	7141000
2121		مساهمات الضمان الاجتماعي						
	301	الضمان الاجتماعي	487434	550000	500000	650000	670000	683000
		المجموع	487434	550000	500000	650000	670000	683000
22		استخدام السلع والخدمات						
2211		استخدام السلع والخدمات						
	201	الاجارات	80309	85000	81000	100000	100000	100000
	202	خدمات الاتصالات	34861	35000	32000	30000	30000	30000
	203	الماء	3798	5000	3000	3000	3000	3000
	204	الكهرباء	53824	65000	55000	55000	60000	60000
	205	المحروقات	33087	65000	63000	63000	55000	55000
	206	صيانة الآلات والاثاث ولوازمها	20346	25000	20000	20000	25000	25000
	207	صيانة السيارات والآليات ولوازمها	12261	14000	7000	7000	14000	14000
	208	صيانة واصلاحات الابنية ولوازمها	15954	20000	18000	15000	15000	15000
	209	قرطاسية مختلفة ومطبوعات و لوازم مكتبية	67710	78000	78000	75000	75000	75000
	210	مواد وخامات - اعادة،البسة،أدوية،أفلام،الخ...	1075	3000	3000	3000	3000	3000
	211	التنظيفات ولوازمها - منها عقود التنظيفات	65964	85000	69000	70000	80000	80000
	212	التأمين	0	1000	1000	1000	1000	1000
	213	السفر في المهام الرسمية	15999	20000	13000	6500	10000	10000
	214	مصروفات سلع وخدمات	235835	244000	228000	254500	294000	294000
		المجموع	641023	745000	671000	703000	765000	765000
25		الإعانات						
2511		الإعانات لمؤسسات عامة						
	304	إعانات المؤسسات العامة غير المالية	0	0	0	0	1730000	1730000
		المجموع	0	0	0	0	1730000	1730000
26		الدعم / المنح						
2631		الدعم لوحدات حكومية عامة						
	313	الدعم لوحدات حكومية عامة / جارية	891000	1244000	700000	938000	1039000	1067000
		المجموع	891000	1244000	700000	938000	1039000	1067000
28		نققات أخرى						
2821		نققات اخرى جارية						
	302	المساهمات	24850	25000	25000	25000	25000	25000
	303	البعثات العلمية والذورات التدريبية	10647	15000	15000	15000	15000	15000
	305	مكافآت لغير الموظفين	21737	0	0	0	0	0
		المجموع	57234	40000	40000	40000	40000	40000
		مجموع الفصل	7817372	9155000	7976000	10850000	11234000	11426000

النفقات الجارية حسب البرنامج والأنشطة للسنوات 2015 - 2019

الفصل : 1601 وزارة الصناعة والتجارة والتموين

( بالدينار )

الإدارة والخدمات المساندة						2801	البرنامج
الخدمات الإدارية والمساندة						601	النشاط
تأشيري 2019	تأشيري 2018	مقدر 2017	إعادة تقدير 2016	مقدر 2016	فعلي 2015	المادة / البند	المجموعة
						تعويضات العاملين	21
						الرواتب والأجور والعلوات	2111
185000	185000	184000	167000	204000	168074	الموظفون المصنفون	101
760000	750000	721000	640000	640000	733433	الموظفون غير المصنفين	102
225000	219000	213000	183000	183000	137155	الموظفون بعقود شاملة	103
665000	652000	641000	485000	559000	598869	علاوة غلاء المعيشة الشخصية	105
72000	70000	68000	66000	66000	57469	علاوة غلاء المعيشة العائلية	106
10000	10000	10000	12000	12000	12516	علاوة العمل الإضافي	110
495000	495000	481000	373000	418000	521712	العلاوة الإضافية	111
352000	345000	340000	404000	414000	477044	علاوات أخرى	112
126000	125000	120000	113000	117000	125956	علاوة النقل	113
52000	50000	48000	41000	44000	40855	بدل تنقلات	114
70000	70000	70000	70000	70000	66327	مكافآت الموظفين	116
125000	120000	102000	48000	64000	77738	الموظفون بعقود	120
3137000	3091000	2998000	2602000	2791000	3017148	المجموع	
						مساهمات الضمان الاجتماعي	2121
293000	290000	283000	223000	240000	285120	الضمان الاجتماعي	301
293000	290000	283000	223000	240000	285120	المجموع	
						استخدام السلع والخدمات	22
						استخدام السلع و الخدمات	2211
100000	100000	100000	81000	85000	80309	الإيجارات	201
30000	30000	30000	32000	35000	34861	خدمات الاتصالات	202
3000	3000	3000	3000	5000	3798	الماء	203
60000	60000	55000	55000	65000	53824	الكهرباء	204
55000	55000	63000	63000	65000	33087	المحروقات	205
5000	5000	3000	3000	5000	1821	التدفئة 001	
25000	25000	30000	30000	30000	21427	سيارات الصالون 002	
25000	25000	30000	30000	30000	9839	مركبات النقل والآليات الثقيلة 003	
25000	25000	20000	20000	25000	20346	صيانة الآلات والآلات ولوازمها	206
14000	14000	7000	7000	14000	12261	صيانة السيارات والآليات ولوازمها	207
15000	15000	15000	18000	20000	15954	صيانة وإصلاحات الأبنية ولوازمها	208
75000	75000	75000	78000	78000	67710	قرطاسية مختلفة ومطبوعات و لوازم مكتبية	209
3000	3000	3000	3000	3000	1075	مواد وخامات - إغاشة، البسة، أدوية، أفلام، الخ...	210
80000	80000	70000	69000	85000	65964	التنظيفات ولوازمها - منها عقود التنظيفات	211
1000	1000	1000	1000	1000	0	التأمين	212
10000	10000	6500	13000	20000	15999	السفر في المهمات الرسمية	213
294000	294000	254500	228000	244000	235835	مصروفات سلع وخدمات	214
51000	51000	41500	22000	22000	22021	معالجات طبية 006	
39000	39000	40000	38000	38000	32967	عقود خدمات وأمن وحراسة 013	
204000	204000	173000	149000	149000	146520	المراكز التجارية 024	
0	0	0	19000	35000	34327	متفرقة 999	
765000	765000	703000	671000	745000	641023	المجموع	
						الإعانات	25
						الإعانات لمؤسسات عامة	2511
1730000	1730000	1730000	0	0	0	إعانات المؤسسات العامة غير المالية	304
1730000	1730000	1730000	0	0	0	حساب وفر البواخر *	107
1730000	1730000	1730000	0	0	0	المجموع	
						نفقات أخرى	28
						نفقات أخرى جارية	2821
5000	5000	5000	5000	5000	4150	البحاث العلمية والدورات التدريبية	303
0	0	0	0	0	21737	مكافآت لغير الموظفين	305
5000	5000	5000	5000	5000	25887	المجموع	
5930000	5881000	5719000	3501000	3781000	3969178	مجموع النشاط	
5930000	5881000	5719000	3501000	3781000	3969178	مجموع البرنامج	

النفقات الجارية حسب البرنامج والأنشطة للسنوات 2015 - 2019

( بالدينار )

وزارة الصناعة والتجارة والتموين

الفصل : 1601

التنظيم والتنفيذ برامج الترويج الإستثماري							2805	البرنامج
التنظيم وتنفيذ برامج الترويج الإستثماري							601	النشاط
تأشيري 2019	تأشيري 2018	مقدر 2017	اعادة تقدير 2016	مقدر 2016	فعلي 2015	الوصف	المادة / البند	المجموعة
						تعويضات العاملين		21
						الرواتب والأجور والعلوات		2111
31000	31000	31000	34000	38000	48956	الموظفون المصنفون		101
275000	268000	262000	258000	258000	252612	الموظفون غير المصنفين		102
0	0	0	0	0	4576	الموظفون بعقود شاملة		103
260000	255000	253000	204000	207000	173267	علاوة غلاء المعيشة الشخصية		105
29000	28000	27000	23000	25000	21530	علاوة غلاء المعيشة العائلية		106
5000	5000	5000	5000	5000	3953	علاوة العمل الاضافي		110
162000	154000	154000	121000	138000	132853	العلاوة الاضافية		111
34000	34000	34000	35000	35000	36000	علاوة النقل		113
23000	23000	23000	15000	16000	8545	بدل تنقلات		114
15000	15000	15000	15000	15000	20000	مكافآت الموظفين		116
75000	72000	69000	17000	18000	0	الموظفون بعقود		120
909000	885000	873000	727000	755000	702292	المجموع		
						مساهمات الضمان الاجتماعي		2121
87000	85000	80000	60000	70000	51999	الضمان الاجتماعي	301	
87000	85000	80000	60000	70000	51999	المجموع		
						نفقات أخرى		28
						نفقات اخرى جارية		2821
25000	25000	25000	25000	25000	24850	المساهمات		302
25000	25000	25000	0	0	0	المساهمات الخارجية	011	
0	0	0	25000	25000	24850	منقرفة	999	
3000	3000	3000	3000	3000	1999	البعثات العلمية والدورات التدريبية		303
28000	28000	28000	28000	28000	26849	المجموع		
1024000	998000	981000	815000	853000	781140	مجموع النشاط		
دعم مؤسسات الشؤون الإستثمارية							602	النشاط
تأشيري 2019	تأشيري 2018	مقدر 2017	اعادة تقدير 2016	مقدر 2016	فعلي 2015	الوصف	المادة / البند	المجموعة
						الدعم / المنح		26
						الدعم لوحدات حكومية عامة		2631
1067000	1039000	938000	700000	1244000	891000	الدعم لوحدات حكومية عامة / جارية		313
1067000	1039000	938000	700000	1244000	891000	المؤسسة الاردنية لتطوير المشاريع الاقتصادية	012	
1067000	1039000	938000	700000	1244000	891000	المجموع		
1067000	1039000	938000	700000	1244000	891000	مجموع النشاط		
2091000	2037000	1919000	1515000	2097000	1672140	مجموع البرنامج		

النفقات الجارية حسب البرنامج والأنشطة للسنوات 2015 - 2019

( بالدينار )

وزارة الصناعة والتجارة والتمويل الفصل : 1601

البرنامج							2810	التجارة و المخزون الاستراتيجي
النشاط							601	تنظيم التجارة الداخلية والخارجية
المجموعة	المادة / البند	الوصف	فعلي 2015	مقدر 2016	اعادة تقدير 2016	مقدر 2017	تأشير 2018	تأشير 2019
21		تعويضات العاملين						
2111		الرواتب والأجور والعلوات						
	101	الموظفون المصنفون	16646	11000	11000	11000	11000	11000
	102	الموظفون غير المصنفين	179940	169000	167000	173000	175000	178000
	103	الموظفون بعقود شاملة	28720	31000	31000	24000	26000	28000
	105	علاوة غلاء المعيشة الشخصية	128296	170000	139000	159000	165000	170000
	106	علاوة غلاء المعيشة العائلية	7676	14000	14000	10000	12000	15000
	110	علاوة العمل الاضافي	4114	3000	3000	5000	5000	5000
	111	العلاوة الاضافية	68082	125000	112000	123000	125000	128000
	113	علاوة النقل	14955	22000	22000	28000	28000	30000
	114	بدل تنقلات	10415	15000	15000	13000	15000	20000
	116	مكافآت الموظفين	6999	10000	10000	10000	10000	10000
	120	الموظفون بعقود	0	57000	36000	47000	50000	52000
		المجموع	465843	627000	560000	603000	622000	647000
2121		مساهمات الضمان الاجتماعي						
	301	الضمان الاجتماعي	41000	60000	57000	70000	70000	73000
		المجموع	41000	60000	57000	70000	70000	73000
28		نفقات أخرى						
2821		نفقات اخرى جارية						
	303	البحاث العلمية والدورات التدريبية	998	2000	2000	2000	2000	2000
		المجموع	998	2000	2000	2000	2000	2000
		مجموع النشاط	507841	689000	619000	675000	694000	722000
		مجموع البرنامج	507841	689000	619000	675000	694000	722000
البرنامج							2815	تنافسية القطاع الصناعي والتجاري
النشاط							601	تعزيز القدرة التنافسية للقطاع الصناعي والتجاري
المجموعة	المادة / البند	الوصف	فعلي 2015	مقدر 2016	اعادة تقدير 2016	مقدر 2017	تأشير 2018	تأشير 2019
21		تعويضات العاملين						
2111		الرواتب والأجور والعلوات						
	101	الموظفون المصنفون	38631	61000	55000	49000	52000	52000
	102	الموظفون غير المصنفين	181250	259000	259000	280000	290000	295000
	103	الموظفون بعقود شاملة	181719	151000	151000	144000	150000	152000
	105	علاوة غلاء المعيشة الشخصية	153333	280000	280000	218000	220000	225000
	106	علاوة غلاء المعيشة العائلية	12151	27000	27000	25000	28000	30000
	110	علاوة العمل الاضافي	3874	6000	6000	5000	5000	5000
	111	العلاوة الاضافية	189065	356000	356000	286000	290000	295000
	112	علاوات اخرى	321898	577000	444000	599000	600000	610000
	113	علاوة النقل	35997	70000	70000	57000	60000	62000
	114	بدل تنقلات	6320	13000	13000	12000	16000	17000
	116	مكافآت الموظفين	10000	15000	15000	15000	15000	15000
	120	الموظفون بعقود	0	143000	55000	47000	50000	52000
		المجموع	1134238	1958000	1731000	1737000	1776000	1810000
2121		مساهمات الضمان الاجتماعي						
	301	الضمان الاجتماعي	72615	120000	100000	160000	165000	168000
		المجموع	72615	120000	100000	160000	165000	168000
28		نفقات أخرى						
2821		نفقات اخرى جارية						
	303	البحاث العلمية والدورات التدريبية	2000	3000	3000	3000	3000	3000
		المجموع	2000	3000	3000	3000	3000	3000
		مجموع النشاط	1208853	2081000	1834000	1900000	1944000	1981000
		مجموع البرنامج	1208853	2081000	1834000	1900000	1944000	1981000



النفقات الجارية حسب البرنامج والأنشطة للسنوات 2015 - 2019

( بالدينار )

الفصل : 1601 وزارة الصناعة والتجارة والتموين

البرنامج							2820	متابعة ومراقبة الاسواق
النشاط							601	مراقبة ومتابعة الأسواق
المجموعة	المادة / البند	الوصف	فعلي 2015	مقدر 2016	اعادة تقدير 2016	مقدر 2017	تأشيري 2018	تأشيري 2019
21		تعويضات العاملين						
2111		الرواتب والأجور والعلوات						
101		الموظفون المصنفون	21028	14000	14000	12000	15000	15000
102		الموظفون غير المصنفين	146105	146000	146000	132000	134000	137000
103		الموظفون بعقود شاملة	0	7000	7000	9000	12000	13000
105		علاوة غلاء المعيشة الشخصية	108964	108000	108000	147000	150000	155000
106		علاوة غلاء المعيشة العائلية	11981	14000	14000	17000	19000	22000
110		علاوة العمل الاضافي	706	4000	4000	5000	5000	5000
111		العلاوة الاضافية	95497	97000	97000	137000	150000	157000
113		علاوة النقل	25999	23000	23000	25000	25000	26000
114		بدل تنقلات	4880	6000	6000	12000	16000	17000
116		مكافآت الموظفين	6000	10000	10000	10000	10000	10000
120		الموظفون بعقود	0	16000	16000	72000	80000	81000
		المجموع	421160	445000	445000	578000	616000	638000
2121		مساهمات الضمان الاجتماعي						
301		الضمان الاجتماعي	36700	60000	60000	57000	60000	62000
		المجموع	36700	60000	60000	57000	60000	62000
28		نفقات أخرى						
2821		نفقات اخرى جارية						
303		البعثات العلمية والدورات التدريبية	1500	2000	2000	2000	2000	2000
		المجموع	1500	2000	2000	2000	2000	2000
		مجموع النشاط	459360	507000	507000	637000	678000	702000
		مجموع البرنامج	459360	507000	507000	637000	678000	702000
		مجموع الفصل	781732	9155000	7976000	10850000	11234000	11426000

\* يصرف من هذا البند بما لا يتجاوز المبلغ الذي يتم توريده للخزينة العامة وفقا لاحكام قانون توريد واردات الدوائر والوحدات الحكومية المعمول به.

الخلاصة الاجمالية للنفقات الرأسمالية للسنوات 2015 - 2019

الفصل : 1601 وزارة الصناعة والتجارة والتموين

( بالدينار )

المجموعة	المادة	الوصف	فعلي 2015	مقدر 2016	اعادة تقدير 2016	مقدر 2017	تأشيري 2018	تأشيري 2019
		النفقات						
21		تعويضات العاملين						
2111		الرواتب والأجور والعلاوات						
	501	رواتب	0	25000	25000	0	0	0
	502	اجور	7948	15000	15000	0	0	0
		المجموع	7948	40000	40000	0	0	0
22		استخدام السلع والخدمات						
2211		استخدام السلع والخدمات						
	510	صيانة واصلاحات المباني والمرافق	58138	180000	160000	50000	60000	90000
	512	نفقات ادامة وتشغيل	397761	1258000	708000	1307800	1018800	898800
		المجموع	455899	1438000	868000	1357800	1078800	988800
26		الدعم / المنح						
2632		الدعم لوحدات حكومية عامة / رأسمالية						
	509	الدعم لوحدات حكومية عامة / رأسمالية	337500	1494000	1206000	2736000	973000	811000
		المجموع	337500	1494000	1206000	2736000	973000	811000
28		نفقات أخرى						
2822		نفقات اخرى رأسمالية						
	504	دراسات وأبحاث واستشارات	3900	175000	100000	115000	95000	95000
		المجموع	3900	175000	100000	115000	95000	95000
31		اصول ثابتة						
3111		اصول غير مالية						
	508	مباني وانشاءات	13616422	28000000	28000000	22314000	7320000	0
		اشغال وانشاءات	13616422	28000000	28000000	22314000	7320000	0
		المجموع	13616422	28000000	28000000	22314000	7320000	0
3112		أجهزة واليات ومعدات						
	505	معدات واليات وأجهزة	22866	152000	127000	27200	36200	26200
		المجموع	22866	152000	127000	27200	36200	26200
		مجموع الفصل	14444535	31299000	30341000	26550000	9503000	1921000

( بالدينار )

البرنامج								2801 الإدارة والخدمات المساندة	
المشروع								001 مشروع الادارة	
مصدر التمويل								102001 رأسمالية - خزينة	
المجموعة	المادة / البند	الوصف	فعلي 2015	مقدر 2016	اعادة تقدير 2016	مقدر 2017	تأشير 2018	تأشير 2019	
22		استخدام السلع والخدمات							
2211		استخدام السلع والخدمات							
510		صيانة واصلاحات المباني والمرافق							
008		صيانة ابنية ومرافق مختلفة	58138	0	0	0	0	0	
		مجموع المادة	58138	0	0	0	0	0	
512		نفقات ادامة و تشغيل							
014		ارشفة وتوثيق	47405	0	0	0	0	0	
018		صيانة شبكات حاسوب	42101	0	0	0	0	0	
032		مؤتمرات و احتفالات و ورشات عمل	14111	0	0	0	0	0	
036		مصاريف الحوسبة وعمليات الأتمتة	73724	0	0	0	0	0	
		مجموع المادة	177341	0	0	0	0	0	
31		اصول غير مالية							
3112		أجهزة واليات ومعدات							
505		معدات والآات وأجهزة							
001		اجهزة حاسوب وتوابعه	13026	0	0	0	0	0	
003		اجهزة ومعدات مكتبية	9840	0	0	0	0	0	
		مجموع المادة	22866	0	0	0	0	0	
		مجموع المشروع / خزينة	258345	0	0	0	0	0	
المشروع								004 مشروع انشاء المدن الصناعية في المملكة	
مصدر التمويل								102001 رأسمالية - خزينة	
المجموعة	المادة / البند	الوصف	فعلي 2015	مقدر 2016	اعادة تقدير 2016	مقدر 2017	تأشير 2018	تأشير 2019	
31		اصول غير مالية							
3111		مباني و انشاءات							
508		اشغال و انشاءات							
040		انشاءات مختلفة	8956422	10000000	10000000	2314000	0	0	
		مجموع المادة	8956422	10000000	10000000	2314000	0	0	
		مجموع المشروع / خزينة	8956422	10000000	10000000	2314000	0	0	
المشروع								005 مشروع توسعة الصوامع	
مصدر التمويل								102001 رأسمالية - خزينة	
المجموعة	المادة / البند	الوصف	فعلي 2015	مقدر 2016	اعادة تقدير 2016	مقدر 2017	تأشير 2018	تأشير 2019	
31		اصول غير مالية							
3111		مباني و انشاءات							
508		اشغال و انشاءات							
013		انشاء ابنية مختلفة	4660000	18000000	18000000	20000000	7320000	0	
		مجموع المادة	4660000	18000000	18000000	20000000	7320000	0	
		مجموع المشروع / خزينة	4660000	18000000	18000000	20000000	7320000	0	

النفقات الرأسمالية حسب البرنامج والمشاريع للسنوات 2015 - 2019

الفصل : 1601 وزارة الصناعة والتجارة والتموين

( بالدينار )

البرنامج							2801	الإدارة والخدمات المساندة	
المشروع							006	ادارة التأمين	
مصدر التمويل							102001	رأسمالية - خزينة	
المجموعة	المادة / البند	الوصف	فعلي 2015	مقدر 2016	اعادة تقدير 2016	مقدر 2017	تأشير 2018	تأشير 2019	
22		استخدام السلع والخدمات							
2211		استخدام السلع والخدمات							
512		نفقات ادامة وتشغيل							
008		مصاريف التدريب والتاهيل	1425	8000	4000	0	0	0	
017		ترويج وعلان وتوعيه	8386	20000	10000	0	0	0	
032		مؤتمرات و احتفالات و ورشات عمل	0	22000	12000	0	0	0	
036		مصاريف الحوسبة وعمليات الأتمتة	0	32000	24000	0	0	0	
065		النشطة مختلفة	44201	130000	70000	50000	60000	60000	
		مجموع المادة	54012	212000	120000	50000	60000	60000	
28		نفقات أخرى							
2822		نفقات اخرى رأسمالية							
504		دراسات وأبحاث واستشارات							
036		دراسات مختلفة	0	10000	5000	0	0	0	
		مجموع المادة	0	10000	5000	0	0	0	
		مجموع المشروع / خزينة	54012	222000	125000	50000	60000	60000	
المشروع							007	الاستراتيجية الوطنية للتصدير	
مصدر التمويل							102001	رأسمالية - خزينة	
المجموعة	المادة / البند	الوصف	فعلي 2015	مقدر 2016	اعادة تقدير 2016	مقدر 2017	تأشير 2018	تأشير 2019	
22		استخدام السلع والخدمات							
2211		استخدام السلع والخدمات							
512		نفقات ادامة وتشغيل							
032		مؤتمرات و احتفالات و ورشات عمل	6311	0	0	0	0	0	
		مجموع المادة	6311	0	0	0	0	0	
		مجموع المشروع / خزينة	6311	0	0	0	0	0	
		مجموع البرنامج	13935090	28222000	28125000	22364000	7380000	60000	

النفقات الرأسمالية حسب البرنامج والمشاريع للسنوات 2015 - 2019

الفصل : 1601 وزارة الصناعة والتجارة والتموين

( بالدينار )

البرنامج							2805	التنظيم والترويج للتطوير الصناعي والتجاري
المشروع							001	مشروع ادارة برنامج التنظيم والترويج للتطوير الصناعي والتجاري
مصدر التمويل							102001	رأسمالية - خزينة
المجموعة	المادة / البند	الوصف	فعلي 2015	مقدر 2016	اعادة تقدير 2016	مقدر 2017	تأشيري 2018	تأشيري 2019
21		تعويضات العاملين						
2111		الرواتب والأجور والعلوات						
502		اجور						
004		مكافآت	7948	15000	15000	0	0	0
		مجموع المادة	7948	15000	15000	0	0	0
22		استخدام السلع والخدمات						
2211		استخدام السلع والخدمات						
510		صيانة واصلاحات المباني والمرافق						
008		صيانة ابنية ومرافق مختلفة	0	180000	160000	50000	60000	90000
		مجموع المادة	0	180000	160000	50000	60000	90000
512		نفقات ادامة وتشغيل						
014		ارشفة وتوثيق	0	80000	44000	69000	75000	75000
018		صيانة شبكات حاسوب	0	128000	88000	118800	118800	118800
032		مؤتمرات واحفالات وورشات عمل	0	20000	15000	5000	20000	20000
036		مصاريف الحوسبة وعمليات الأتمتة	0	240000	136000	130000	150000	180000
		مجموع المادة	0	468000	283000	322800	363800	393800
28		نفقات أخرى						
2822		نفقات اخرى رأسمالية						
504		دراسات وابحاث واستشارات						
012		الدراسات الاقتصادية	0	0	0	70000	50000	50000
		مجموع المادة	0	0	0	70000	50000	50000
31		اصول غير مالية						
3112		أجهزة واليات ومعدات						
505		معدات واليات وأجهزة						
001		أجهزة حاسوب وتوابعه	0	140000	120000	24000	30000	23000
003		أجهزة ومعدات مكتبية	0	12000	7000	3200	6200	3200
		مجموع المادة	0	152000	127000	27200	36200	26200
		مجموع المشروع / خزينة	7948	815000	585000	470000	510000	560000
المشروع							005	دعم مشاريع المؤسسة الاردنية لتطوير المشاريع الاقتصادية
مصدر التمويل							102001	رأسمالية - خزينة
المجموعة	المادة / البند	الوصف	فعلي 2015	مقدر 2016	اعادة تقدير 2016	مقدر 2017	تأشيري 2018	تأشيري 2019
26		الذعم / المنح						
2632		الذعم لوحدات حكومية عامة / رأسمالية						
509		الذعم لوحدات حكومية عامة / رأسمالية						
018		المؤسسة الأردنية لتطوير المشاريع الاقتصادية	337500	430000	195000	200000	175000	175000
		مجموع المادة	337500	430000	195000	200000	175000	175000
		مجموع المشروع / خزينة	337500	430000	195000	200000	175000	175000
المشروع							007	تنفيذ وثيقة السياسة الصناعية
مصدر التمويل							102001	رأسمالية - خزينة
المجموعة	المادة / البند	الوصف	فعلي 2015	مقدر 2016	اعادة تقدير 2016	مقدر 2017	تأشيري 2018	تأشيري 2019
22		استخدام السلع والخدمات						
2211		استخدام السلع والخدمات						
512		نفقات ادامة وتشغيل						
065		انشطة مختلفة	26372	170000	100000	500000	300000	200000
		مجموع المادة	26372	170000	100000	500000	300000	200000
		مجموع المشروع / خزينة	26372	170000	100000	500000	300000	200000

النفقات الرأسمالية حسب البرنامج والمشاريع للسنوات 2015 - 2019

الفصل : 1601 وزارة الصناعة والتجارة والتموين

( بالدينار )

البرنامج								2805 التنظيم والترويج للتطوير الصناعي والتجاري	
المشروع								011 حماية الانتاج الوطني و مكافحة الاغراق	
مصدر التمويل								102001 رأسمالية - خزينة	
المجموعة	المادة / البند	الوصف	فعلي 2015	مقدر 2016	اعادة تقدير 2016	مقدر 2017	تأشيري 2018	تأشيري 2019	
22		استخدام السلع والخدمات							
2211		استخدام السلع والخدمات							
512		نفقات ادامة و تشغيل							
017		ترويج و اعلان و توعيه	0	0	0	0	10000	10000	
032		مؤتمرات و احتفالات و ورشات عمل	6828	5000	5000	0	5000	5000	
036		مصاريف الحوسبة و عمليات الأتمتة	3660	83000	45000	45000	30000	30000	
		مجموع المادة	10488	88000	50000	45000	45000	45000	
		مجموع المشروع / خزينة	10488	88000	50000	45000	45000	45000	
المشروع								013 تنفيذ السياسة التجارية	
مصدر التمويل								102001 رأسمالية - خزينة	
المجموعة	المادة / البند	الوصف	فعلي 2015	مقدر 2016	اعادة تقدير 2016	مقدر 2017	تأشيري 2018	تأشيري 2019	
22		استخدام السلع والخدمات							
2211		استخدام السلع والخدمات							
512		نفقات ادامة و تشغيل							
017		ترويج و اعلان و توعيه	0	30000	15000	0	10000	0	
032		مؤتمرات و احتفالات و ورشات عمل	0	10000	10000	5000	5000	5000	
		مجموع المادة	0	40000	25000	5000	15000	5000	
28		نفقات أخرى							
2822		نفقات اخرى رأسمالية							
504		دراسات و أبحاث و استشارات							
012		الدراسات الاقتصادية	0	105000	65000	45000	45000	45000	
		مجموع المادة	0	105000	65000	45000	45000	45000	
		مجموع المشروع / خزينة	0	145000	90000	50000	60000	50000	
المشروع								014 إنشاء المرصد الصناعي	
مصدر التمويل								102001 رأسمالية - خزينة	
المجموعة	المادة / البند	الوصف	فعلي 2015	مقدر 2016	اعادة تقدير 2016	مقدر 2017	تأشيري 2018	تأشيري 2019	
22		استخدام السلع والخدمات							
2211		استخدام السلع والخدمات							
512		نفقات ادامة و تشغيل							
065		انشطة مختلفة	0	150000	50000	170000	60000	20000	
		مجموع المادة	0	150000	50000	170000	60000	20000	
		مجموع المشروع / خزينة	0	150000	50000	170000	60000	20000	
المشروع								015 دعم مشاريع هيئة الاستثمار	
مصدر التمويل								102001 رأسمالية - خزينة	
المجموعة	المادة / البند	الوصف	فعلي 2015	مقدر 2016	اعادة تقدير 2016	مقدر 2017	تأشيري 2018	تأشيري 2019	
26		الدعم / المنح							
2632		الدعم لوحدات حكومية عامة / رأسمالية							
509		الدعم لوحدات حكومية عامة / رأسمالية							
128		هيئة الاستثمار	0	1064000	1011000	2536000	798000	636000	
		مجموع المادة	0	1064000	1011000	2536000	798000	636000	
		مجموع المشروع / خزينة	0	1064000	1011000	2536000	798000	636000	
		مجموع البرنامج	382308	2862000	2081000	3971000	1948000	1686000	

النفقات الرأسمالية حسب البرنامج والمشاريع للسنوات 2015 - 2019

الفصل : 1601 وزارة الصناعة والتجارة والتموين

( بالدينار )

البرنامج							2810	التجارة و المخزون الاستراتيجي
المشروع							002	توفيق اوضاع السجل التجاري
مصدر التمويل							102001	رأسمالية - خزينة
المجموعة	المادة / البند	الوصف	فعلي 2015	مقدر 2016	اعادة تقدير 2016	مقدر 2017	تأشيري 2018	تأشيري 2019
22		استخدام السلع والخدمات						
2211		استخدام السلع و الخدمات						
512		نفقات ادامة و تشغيل						
017		ترويج و اعلان و توعيه	12056	25000	20000	30000	30000	30000
036		مصاريف الحوسبة و عمليات الأتمتة	0	0	0	35000	25000	30000
999		متفرقة	9946	10000	10000	0	0	0
		مجموع المادة	22002	35000	30000	65000	55000	60000
28		نفقات أخرى						
2822		نفقات اخرى رأسمالية						
504		دراسات و أبحاث و استشارات						
036		دراسات مختلفة	0	20000	20000	0	0	0
		مجموع المادة	0	20000	20000	0	0	0
		مجموع المشروع / خزينة	22002	55000	50000	65000	55000	60000
		مجموع البرنامج	22002	55000	50000	65000	55000	60000

النفقات الرأسمالية حسب البرنامج والمشاريع للسنوات 2015 - 2019

الفصل : 1601 وزارة الصناعة والتجارة والتموين

( بالدينار )

البرنامج							2815	تنافسية القطاع الصناعي والتجاري	
المشروع							001	نشر ثقافة المنافسة	
مصدر التمويل							102001	رأسمالية - خزينة	
المجموعة	المادة / البند	الوصف	فعلي 2015	مقدر 2016	اعادة تقدير 2016	مقدر 2017	تأشير 2018	تأشير 2019	
22		استخدام السلع والخدمات							
2211		استخدام السلع والخدمات							
512		نفقات ادامة وتشغيل							
008		مصاريف التدريب والتاهيل	1100	5000	5000	15000	10000	10000	
017		ترويج و اعلان وتوعيه	0	20000	5000	40000	30000	30000	
032		مؤتمرات و احتفالات و ورشات عمل	4111	5000	5000	15000	10000	10000	
		مجموع المادة	5211	30000	15000	70000	50000	50000	
28		نفقات أخرى							
2822		نفقات اخرى رأسمالية							
504		دراسات وأبحاث واستشارات							
036		دراسات مختلفة	3900	40000	10000	0	0	0	
		مجموع المادة	3900	40000	10000	0	0	0	
		مجموع المشروع / خزينة	9111	70000	25000	70000	50000	50000	
المشروع							003	الترويج والتوعية بأهمية حقوق الملكية الصناعية	
مصدر التمويل							102001	رأسمالية - خزينة	
المجموعة	المادة / البند	الوصف	فعلي 2015	مقدر 2016	اعادة تقدير 2016	مقدر 2017	تأشير 2018	تأشير 2019	
22		استخدام السلع والخدمات							
2211		استخدام السلع والخدمات							
512		نفقات ادامة وتشغيل							
017		ترويج و اعلان وتوعيه	2973	10000	3000	10000	10000	5000	
032		مؤتمرات و احتفالات و ورشات عمل	4225	5000	5000	15000	15000	15000	
999		متفرقة	0	10000	2000	0	0	0	
		مجموع المادة	7198	25000	10000	25000	25000	20000	
		مجموع المشروع / خزينة	7198	25000	10000	25000	25000	20000	
		مجموع البرنامج	16309	95000	35000	95000	75000	70000	



النفقات الرأسمالية حسب البرنامج والمشاريع للسنوات 2015 - 2019

الفصل : 1601 وزارة الصناعة والتجارة والتموين

( بالدينار )

البرنامج							2820	متابعة ومراقبة الاسواق
المشروع							001	مشروع ادارة برنامج متابعة ومراقبة الاسواق
مصدر التمويل							102001	رأسمالية - خزينة
المجموعة	المادة / البند	الوصف	فعلي 2015	مقدر 2016	اعادة تقدير 2016	مقدر 2017	تأشيري 2018	تأشيري 2019
21		تعويضات العاملين						
2111		الرواتب والاجور والعلاوات						
	501	رواتب						
	004	مكافآت	0	25000	25000	0	0	0
		مجموع المادة	0	25000	25000	0	0	0
22		استخدام السلع والخدمات						
2211		استخدام السلع والخدمات						
	512	نفقات ادامة و تشغيل						
	017	ترويج و اعلان و توعيه	13000	20000	15000	55000	45000	45000
	036	مصاريف الحوسبة و عمليات الأتمتة	51500	10000	0	0	0	0
	999	متفرقة	24326	10000	10000	0	0	0
		مجموع المادة	88826	40000	25000	55000	45000	45000
		مجموع المشروع / خزينة	88826	65000	50000	55000	45000	45000
		مجموع البرنامج	88826	65000	50000	55000	45000	45000
		مجموع الفصل	14444535	31299000	30341000	26550000	9503000	1921000