

## الفصل : 1701 وزارة التخطيط والتعاون الدولي/ المجلس القومي للتخطيط

**النشأة :** أنشئت وزارة التخطيط في عام 1984 خلفا للمجلس القومي للتخطيط , وتعمل بموجب قانون التخطيط رقم (68) لسنة 1971، وقد تم إعادة تسمية الوزارة لتصبح وزارة التخطيط والتعاون الدولي بتاريخ 2003/10/25 بحيث تعمل بنفس القانون والمهام والواجبات ، وتسعى وزارة التخطيط والتعاون الدولي نحو تعزيز ثقافة التميز ، والحاكمة الرشيدة ، واستدامة التطوير والتحسين وفق الممارسات الفضلى ، وتفعيل دورها وغايتها المنشودة في التنمية ، والتخطيط ، والتعاون الدولي بما فيه مصلحة الوطن والمواطن.

**الرؤية :** " نحو تنمية شاملة مستدامة"

**الرسالة :** " تنمية المجتمع الاردني وتطويره اقتصاديا واجتماعيا وبشريا وثقافيا في ضوء حاجاته القائمة والمتوقعة لتحسين مستوى معيشة المواطن , من خلال التخطيط التشاركي على المستويين الوطني والمحلي , وتنسيق وتوفير المساعدات في اطار متكامل , بالتعاون مع المؤسسات الحكومية والدولية والمانحة ومؤسسات المجتمع المدني ".  
اطار متكامل , بالتعاون مع المؤسسات الحكومية والدولية والمانحة ومؤسسات المجتمع المدني ".

**الاطار القانوني :** قانون التخطيط رقم (68) لسنة 1971

### مهام الوزارة / الدائرة:

- المشاركة في رسم السياسة العامة للتنمية الاقتصادية والاجتماعية ووضع الخطط والبرامج اللازمة لتنفيذها.
- وضع السياسات والإجراءات الكفيلة بتعزيز وتطوير العلاقات مع الجهات المانحة ومؤسسات التمويل الدولية بالتنسيق مع الوزارات والجهات المعنية , والتأكيد على دور الوزارة المحوري في هذا الخصوص.
- التعاون والتنسيق مع دائرة الإحصاءات العامة في تحديد أنواع المعلومات الإحصائية الاقتصادية والاجتماعية والسكانية وغيرها مما تحتاج اليه الدولة في خطط التنمية وبرامجها المختلفة.
- توفير وتنسيق وإدارة التمويل اللازم للمشاريع التنموية من مختلف المصادر التمويلية من خلال القروض الميسرة والمنح والمساعدات الفنية وتطوير آليات تنسيق المساعدات وإدارة عمليات التمويل المقدمة للبرامج والمشاريع التنموية المختلفة بما يتلائم مع الأولويات الوطنية واستراتيجيات الجهات المانحة.
- متابعة تحقيق الاهداف والبرامج التنموية الوطنية وأولوياتها من خلال تنمية القطاعات المختلفة.
- إتخاذ الاجراءات اللازمة للاستفادة من المبادرات والبرامج التي تطلقها الجهات المانحة ومؤسسات التمويل الدولية.
- وضع برامج وآليات لرفع القدرات المؤسسية للوزارات والمؤسسات الحكومية المعنية بتنفيذ البرامج والمشاريع التنموية على المستويين الوطني والمحلي في المحافظات والبلديات لضمان إتساق الخطط والبرامج الوطنية وتنفيذها حسب الخطط الموضوعة.
- التعاون مع وزارة المالية في مختلف مراحل إدارة الدين العام.
- المشاركة في تعزيز التنمية المحلية بما يحقق درجة عالية من التوازن التنموي بين المحافظات وحماية الطبقة الوسطى ومحاربة الفقر والبطالة وتحسين مستوى معيشة المواطن.
- العمل كحلقة وصل بين الجهات المانحة ومؤسسات التمويل الدولية والوزارات والمؤسسات الحكومية.
- تحسين السياسات التنموية وتعزيز المشاركة الفاعلة في عملية التنمية الشاملة وتعزيز دور مؤسسات المجتمع المدني للقيام بمهامها تجاه المجتمع المحلي.
- تصميم وتحليل إطار علمي وعملي شامل ومتكامل لدراسة الواقع التنموي في المحافظات للمساهمة في الحد من الفجوة التنموية وتلبية الأولويات التنموية التي حددتها المجتمعات المحلية , ومواءمتها مع الميزات النسبية والتنافسية والقطاعات الرائدة المولدة لفرص العمل.

### الاهداف الوطنية التي تسهم الوزارة / الدائرة في تحقيقها:

- تطوير الاقتصاد الأردني ليكون مزدهرا ومنفتحا على الأسواق الإقليمية والعالمية.
- توفير مرافق وبنى تحتية ذات كفاءة ومردود عال.
- المحافظة على الأردن والارتقاء به كمكان آمن ومناسب للعيش والعمل وتربية أجيال المستقبل.
- تعزيز الإدارة الحكومية لتكون مستقرة ماليا وشفافة وخاضعة للمساءلة على الصعيدين المركزي والمحلي.
- تعزيز اعتماد الاردنيين على انفسهم ومساعدة الغير قادرين منهم في تلبية احتياجاتهم الاساسية.

### أهم القضايا والتحديات التي تواجه الوزارة / الدائرة:

- تدفق اللاجئين على مختلف مناطق المملكة والآثار المترتبة على ذلك.
- ارتفاع عجز الموازنة والميزان التجاري والدين العام للدولة.

أهم القضايا والتحديات التي تواجه الوزارة / الدائرة:

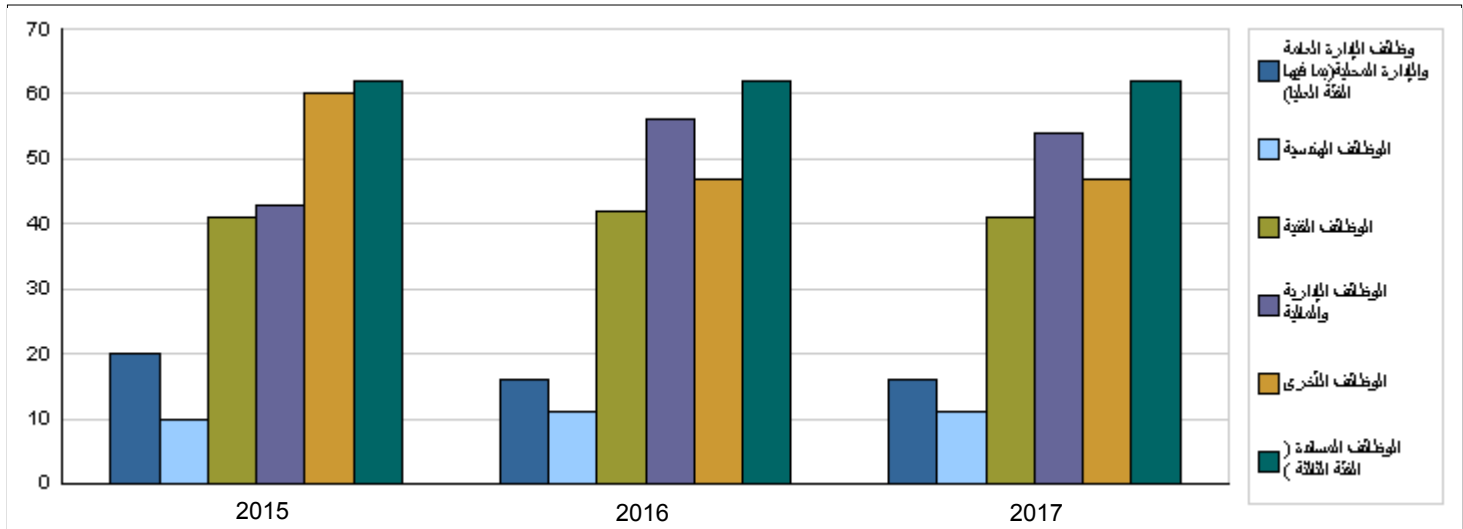
- ارتفاع معدلات الفقر والبطالة في المملكة.

- عدم الإستقرار السياسي في المنطقة.

## الفصل : 1701 وزارة التخطيط والتعاون الدولي/ المجلس القومي للتخطيط

الأهداف الإستراتيجية للوزارة / الدائرة و مؤشرات قياس الاداء									
القيمة المستهدفة			تقييم ذاتي اولى	القيمة المستهدفة	القيمة الفعلية	القيمة	سنة الأساس	مؤشر قياس الأداء	الهدف الإستراتيجي
1000	1000	1200	1458.781	1720	2667.7	3051.4	2012	1 حجم المساعدات الخارجية السنوية (مليون دولار)	1 - الإستغلال الأمثل للمساعدات المالية والفنية من الجهات المانحة ومؤسسات التمويل الدولية وفقا للاولويات التنموية
1750	1750	1750	1090	1750	2580	1407	2012	1 العدد التراكمي للمشاريع الانتاجية والميكروية والخدمية المقدمة	2 - المساهمة في تحسين الظروف المعيشية والاقتصادية للمواطنين في مختلف المناطق مع التركيز على المناطق الاقل حظا
92%	91%	90%	90%	90%	85%	86%	2012	1 نسبة رضا متلقي الخدمة	3 - رفع كفاءة الاداء المؤسسي بتطبيق افضل الممارسات والمعايير في الادارة وبما ينعكس اثره على الشركاء والمتعاملين مع الوزارة
64/140	64/140	64/140	64/140	64/140	64/140	64/144	2012	1 ترتيب الاردن في تقارير التنافسية	4 - تطوير السياسات والبيئة الاقتصادية لتحقيق النمو الشامل والمستدام
12	12	12	12	12	12	10	2012	1 عدد البرامج التنموية المحدثة للمحافظات	5 - ضمان التنسيق والتكامل بين البرامج والمشاريع المختلفة في اطار التخطيط التنموي الشامل على المستويين الوطني والمحلي
500	450	400	360	400	520	320	2012	1 عدد البرامج التدريبية المقدمة من الجهات الخارجية	6 - المساهمة في تنمية وتأهيل الموارد البشرية وفقا للخطة والاستراتيجيات الوطنية

أعداد الكوادر البشرية في الوزارة / الدائرة										
اولى 2017			2016			2015			الوظيفة	المجموعة
			المجموع	ذكر	أنثى	المجموع	ذكر	أنثى		
16	5	11	16	5	11	20	4	16	وظائف ادارية (مدير، مستشار)	وظائف الإدارة العامة والإدارة المحلية (بما فيها الفئة العليا)
11	5	6	11	5	6	10	4	6	وظائف هندسية	الوظائف الهندسية
41	17	24	42	19	23	41	17	24	وظائف فنية	الوظائف الفنية
54	23	31	56	23	33	43	18	25	وظائف ادارية ومالية	الوظائف الإدارية والمالية
47	19	28	47	20	27	60	27	33	وظائف اخرى	الوظائف الأخرى
62	27	35	62	25	37	62	28	34	وظائف مساندة (مراسل ، سائق)	الوظائف المساندة ( الفئة الثالثة )
231	96	135	234	97	137	236	98	138	المجموع	
1459000	612780	846220	1403000	575230	827770	1403192	589341	813851	كافة الرواتب	



أبرز المعلومات عن الوزارة / الدائرة	
الوصف	الرقم
تعظيم الاستفادة من الموارد المالية المتاحة لتمويل البرامج التنموية وذلك من خلال رسم السياسة العامة للتنمية الاقتصادية والاجتماعية ووضع الخطط والبرامج اللازمة لتنفيذها	1
الاستمرار في دراسة وتحليل المؤشرات الاقتصادية العالمية ووضع التنبؤات حولها ودراسة اثرها على الاقتصاد الوطني	2
استمرار الوزارة في تنفيذ برنامج حزمة الأمان الإجتماعي وبرنامج تعزيز الإنتاجية الاقتصادية والاجتماعية.	3

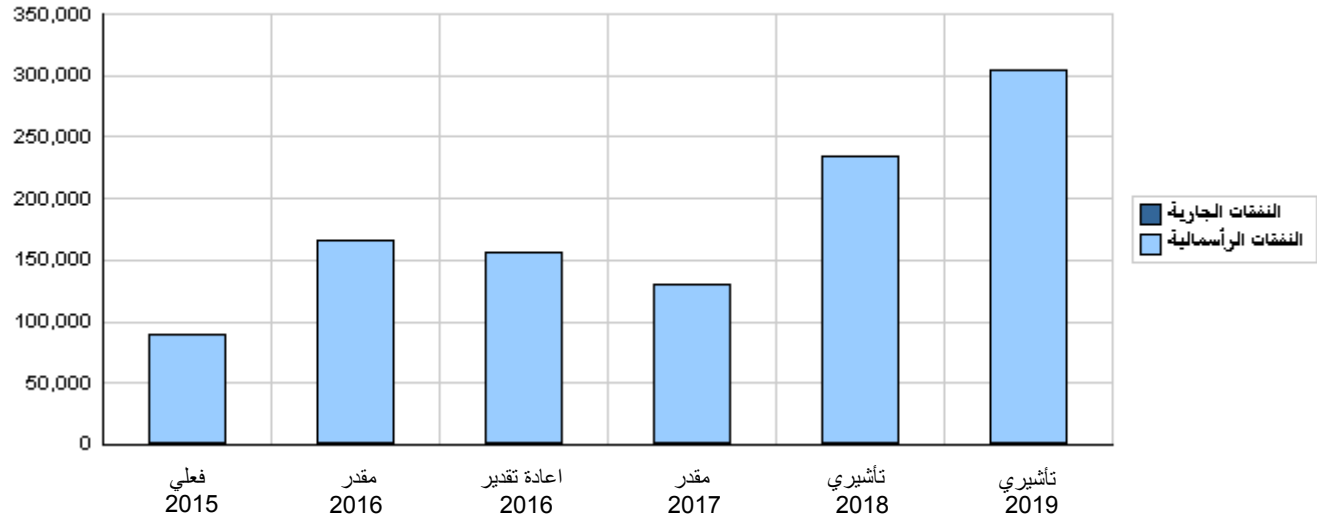
الخلاصة الاجمالية لنفقات الفصل 1701 - وزارة التخطيط والتعاون الدولي/ المجلس القومي للتخطيط  
للسنوات 2015 - 2019

( بالدينار )

تأشيرى	مقدر	اعادة تقدير	مقدر	فعلي	الوصف	المجموعة
2019	2018	2017	2016	2015		
<b>النفقات الجارية</b>						
1,432,000	1,401,000	1,344,000	1,293,000	1,395,000	الرواتب والاجور والعلوات	2111
123,000	120,000	115,000	110,000	115,000	مساهمات الضمان الاجتماعى	2121
209,000	209,000	184,000	200,000	250,000	استخدام السلع و الخدمات	2211
1,764,000	1,730,000	1,643,000	1,603,000	1,760,000	مجموع النفقات الجارية	
<b>النفقات الرأسمالية</b>						
6,810,000	6,850,000	6,985,000	9,710,000	9,930,000	استخدام السلع و الخدمات	2211
845,000	840,000	830,000	1,070,000	1,200,000	الإعانات لمؤسسات عامة	2511
0	0	0	0	0	الدعم لوحدات حكومية عامة / رأسمالية	2632
2,400,000	2,450,000	2,560,000	1,610,000	1,850,000	نفقات اخرى رأسمالية	2822
291,650,000	221,650,000	117,172,310	141,400,000	149,357,000	مباني و انشاءات	3111
345,000	350,000	305,000	770,000	770,000	اجهزة واليات ومعدات	3112
500,000	460,000	430,000	600,000	600,000	مخزونات	3122
302,550,000	232,600,000	128,282,310	155,160,000	163,707,000	مجموع النفقات الرأسمالية	
262,425,000	198,700,000	111,257,310	142,868,000	150,107,000	خزينة	
40,125,000	33,900,000	17,025,000	12,292,000	13,600,000	قروض	
304,314,000	234,330,000	129,925,310	156,763,000	165,467,000	مجموع النفقات الجارية و الرأسمالية	

(بالآلف دينار)

رسم بياني للنفقات الجارية و الرأسمالية لسنوات 2015 - 2019



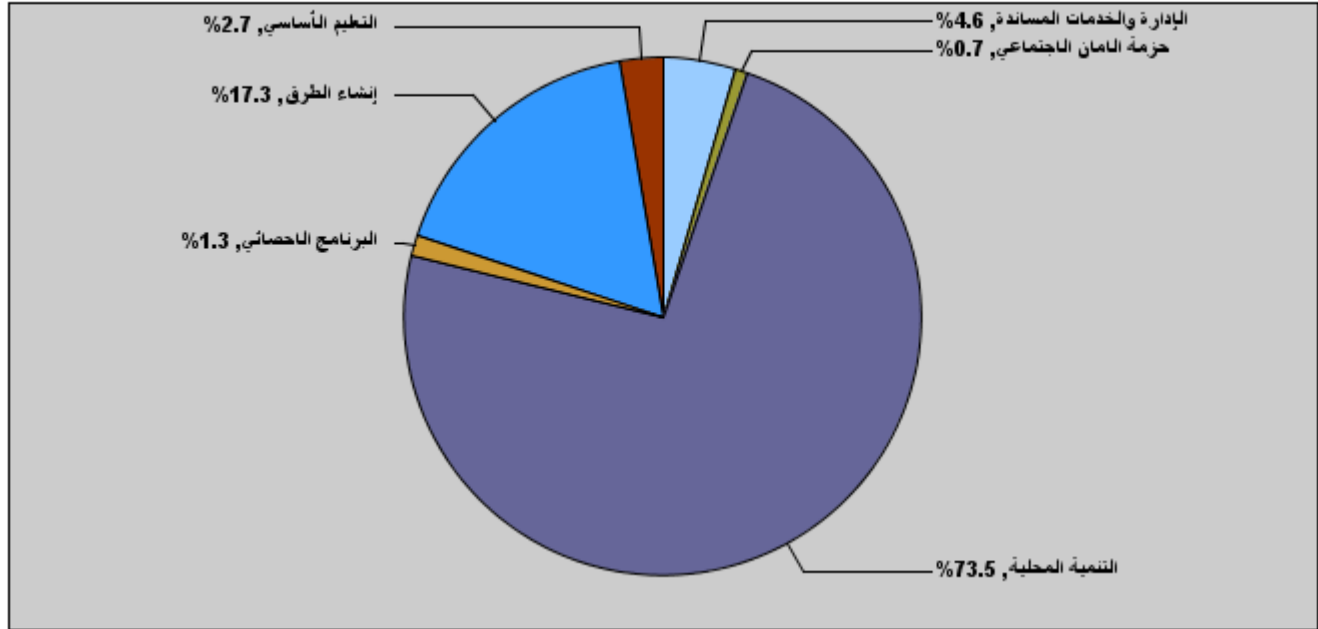
موازنة الفصل 1701 - وزارة التخطيط والتعاون الدولي/ المجلس القومي للتخطيط

لعام 2017 موزعة حسب البرنامج

( بالدينار )

البرنامج	الوصف	التنفقات الجارية	التنفقات الرأسمالية	إجمالي التنفقات
1210	الرعاية الصحية الثانوية	0	6,000,000	6,000,000
3001	الإدارة والخدمات المساندة	1,643,000	4,000,000	5,643,000
3025	حزمة الأمان الاجتماعي	0	900,000	900,000
3040	التنمية المحلية	0	91,102,310	91,102,310
3105	البرنامج الاحصائي	0	1,560,000	1,560,000
3710	إنشاء الطرق	0	21,430,000	21,430,000
4425	التعليم الأساسي	0	3,290,000	3,290,000
	المجموع	1,643,000	128,282,310	129,925,310

إجمالي التنفقات لعام 2017 موزعة حسب البرامج



المخصصات المقدرة للإناث موزعة حسب البرامج للسنوات 2015 - 2019

البرنامج	2019	2018	2017	2016	2015
3001 الإدارة والخدمات المساندة	2834000	2654000	2635000	3042000	2564000
3025 حزمة الأمان الاجتماعي	441000	441000	441000	441000	528000
3040 التنمية المحلية	108902000	84402000	44549000	55111000	20187000
المجموع	112177000	87497000	47625000	58594000	23279000

المخصصات المقدرة للطفل موزعة حسب البرامج للسنوات 2015 - 2019

البرنامج	2019	2018	2017	2016	2015
3040 التنمية المحلية	11112000	8612000	4555000	0	0
4425 التعليم الأساسي	0	0	3290000	10623000	12581949
المجموع	11112000	8612000	7845000	10623000	12581949

موازنة الفصل 1701 - وزارة التخطيط والتعاون الدولي/ المجلس القومي للتخطيط موزعة حسب البرنامج

1210 برنامج الرعاية الصحية الثانوية						مخصصات برنامج الرعاية الصحية الثانوية حسب الأنشطة والمشاريع
تأثيري		مقدر	إعادة تقدير	مقدر	فعلي	الأنشطة و المشاريع
2019	2018	2017	2016	2016	2015	
0	0	0	0	0	0	النفقات الجارية
6,000,000	6,000,000	6,000,000	8,000,000	8,000,000	6,300,000	النفقات الرأسمالية
6,000,000	6,000,000	6,000,000	8,000,000	8,000,000	6,300,000	507 حوسبة القطاع الصحي / حكيم
6,000,000	6,000,000	6,000,000	8,000,000	8,000,000	6,300,000	البرنامج / خزينة
6,000,000	6,000,000	6,000,000	8,000,000	8,000,000	6,300,000	مجموع البرنامج
						3001 برنامج الإدارة والخدمات المساندة

هدف البرنامج :

يهدف البرنامج إلى إدامة ورفع مستوى الخدمات الإدارية وتأمين احتياجات المديرية التي تتكون منها الوزارة وتوفير الظروف المناسبة للعاملين فيها للقيام بواجباتهم وتحسين مستواهم من الناحية العلمية والفنية من أجل تقديم خدمات مناسبة للمتعاملين مع الوزارة.

الهدف الإستراتيجي المرتبط بالبرنامج :

رفع كفاءة الاداء المؤسسي بتطبيق افضل الممارسات والمعايير في الادارة وبما ينعكس اثره على الشركاء والمتعاملين مع الوزارة.

المديرية المرتبطة بالبرنامج :

مديرية الشؤون المالية والإدارية .  
مديرية تكنولوجيا المعلومات والأرشفة.  
مديرية الموارد البشرية.

الخدمات التي يقدمها البرنامج :

- 1- دفع مستحقات الموظفين من رواتب واشتركاكاتهم بالضمان ومصاريف تدريبهم.
- 2- شراء الاحتياجات الأساسية من الأجهزة والآلات والقرطاسية والمطبوعات والأثاث... الخ.
- 3- خدمات لوجستية أخرى تعزز وتحسن طبيعة العمل.

الكوادر العاملة بالبرنامج :

ينفذ البرنامج من خلال كادر وظيفي يقدر في عام 2016 بنحو ( 234 ) موظفا منهم ( 137 ) ذكور و ( 97 ) إناث .

مؤشرات قياس أداء البرنامج

مؤشر قياس الأداء		سنة الأساس	القيمة	القيمة الفعلية	القيمة المستهدفة	تقييم ذاتي اولي	القيمة المستهدفة
		2012	77%	2015	2016	2016	2017
1	نسبة الموظفين المؤهلين.			83%	84%	84%	85%
				83%	84%	84%	86%
				83%	84%	84%	87%

مخصصات برنامج الإدارة والخدمات المساندة حسب الأنشطة والمشاريع						مخصصات برنامج الإدارة والخدمات المساندة حسب الأنشطة والمشاريع
تأثيري		مقدر	إعادة تقدير	مقدر	فعلي	الأنشطة و المشاريع
2019	2018	2017	2016	2016	2015	
1,764,000	1,730,000	1,643,000	1,603,000	1,760,000	1,605,912	النفقات الجارية
1,764,000	1,730,000	1,643,000	1,603,000	1,760,000	1,605,912	601 الخدمات الإدارية والمساندة
3,900,000	3,950,000	4,000,000	4,850,000	5,190,000	3,872,792	النفقات الرأسمالية
3,000,000	3,000,000	3,000,000	3,800,000	3,990,000	3,130,327	001 تعزيز القدرات المؤسسية
900,000	950,000	1,000,000	1,050,000	1,200,000	742,465	002 دراسات الجدوى
3,900,000	3,950,000	4,000,000	4,850,000	5,190,000	3,872,792	البرنامج / خزينة
5,664,000	5,680,000	5,643,000	6,453,000	6,950,000	5,478,704	مجموع البرنامج

3025 برنامج حزمة الامان الاجتماعي						
<p>هدف البرنامج :</p> <p>المساهمة في تحسين الظروف المعيشية والاقتصادية للمواطنين في مختلف المناطق مع التركيز على المناطق الاقل حظا.</p> <p>الهدف الإستراتيجي المرتبط بالبرنامج :</p> <p>المساهمة في تحسين الظروف المعيشية والاقتصادية للمواطنين في مختلف المناطق مع التركيز على المناطق الاقل حظا.</p> <p>المديريات المرتبطة بالبرنامج :</p> <p>وحدة برامج الإنتاجية الاقتصادية والمحلية.</p> <p>الخدمات التي يقدمها البرنامج :</p> <ul style="list-style-type: none"> <li>- دراسة وتقييم احتياجات المناطق.</li> <li>- وضع الخطط التنفيذية للمشاريع المدرجة ضمن البرنامج.</li> <li>- العمل على توفير التمويل اللازم لتنفيذ مختلف البرامج والمشاريع المدرجة.</li> <li>- متابعة سير العمل في المشاريع.</li> <li>- العمل على التنسيق الفني والإداري والمالي ما بين كافة الجهات الحكومية وغير الحكومية المشاركة في مختلف عناصر ومشاريع البرنامج.</li> <li>- تقديم الدعم والإسناد للجهات المنفذة للمشاريع والأنشطة.</li> </ul> <p>الكوادر العاملة بالبرنامج :</p> <p>ينفذ البرنامج من خلال الكادر الوظيفي للوزارة</p>						
مؤشرات قياس أداء البرنامج						
القيمة المستهدفة			تقييم ذاتي أولي	القيمة المستهدفة	القيمة الفعالية	مؤشر قياس الأداء
2019	2018	2017	2016	2016	2015	سنة الاساس
120	120	120	90	100	100	100
1 عدد المساكن التي سيتم تأهيلها.						
مخصصات برنامج حزمة الامان الاجتماعي حسب الأنشطة والمشاريع (بالدينار)						
تأثيري		مقدر	إعادة تقدير	مقدر	فعلي	الأنشطة و المشاريع
2019	2018	2017	2016	2016	2015	
0	0	0	0	0	0	النفقات الجارية
900,000	900,000	900,000	900,000	900,000	1,000,000	النفقات الرأسمالية
900,000	900,000	900,000	900,000	900,000	1,077,749	001 مشروع حزمة الامان الاجتماعي
900,000	900,000	900,000	900,000	900,000	1,077,749	البرنامج / خزينة
900,000	900,000	900,000	900,000	900,000	1,077,749	مجموع البرنامج

موازنة الفصل 1701 - وزارة التخطيط والتعاون الدولي/ المجلس القومي للتخطيط موزعة حسب البرنامج

3040 برنامج التنمية المحلية							
هدف البرنامج :							
يهدف البرنامج إلى المساهمة في تحسين الظروف المعيشية للمواطنين وخاصة في المناطق الأقل حظا من خلال: إيجاد بيئة مناسبة لتنفيذ المشاريع وخلق اقتصاديات محلية مستدامة في المناطق المستهدفة وزيادة إنتاجية الفئات المستهدفة.							
ويقدم البرنامج من خلال مشروع تعزيز الإنتاجية دراسة وتقييم احتياجات المناطق المستهدفة والتي من شأنها المساهمة في تحسين الظروف المعيشية والاقتصادية للفئات المستهدفة، وتصميم البرامج والأنشطة التنموية اللازمة والعمل على تنفيذها من خلال المؤسسات ذات العلاقة.							
الهدف الإستراتيجي المرتبط بالبرنامج :							
المساهمة في تحسين الظروف المعيشية والاقتصادية للمواطنين في مختلف المناطق مع التركيز على المناطق الأقل حظا.							
المديريات المرتبطة بالبرنامج :							
- مديرية التنمية المحلية.							
- مديرية التعاون الدولي.							
- وحدة الإعلام والاتصال.							
الخدمات التي يقدمها البرنامج :							
- دراسة وتقييم احتياجات المناطق المستهدفة والتي من شأنها المساهمة في تحسين الظروف المعيشية والاقتصادية للفئات المستهدفة، وتصميم البرامج والأنشطة التنموية اللازمة والعمل على تنفيذها من خلال المؤسسات ذات العلاقة.							
- وضع الخطط التنفيذية للمشاريع المدرجة ضمن البرنامج.							
- العمل على توفير التمويل اللازم لتنفيذ مختلف البرامج والمشاريع المدرجة.							
- متابعة سير العمل في المشاريع.							
- العمل على التنسيق الفني والإداري والمالي ما بين كافة الجهات الحكومية وغير الحكومية المشاركة في مختلف عناصر ومشاريع البرنامج.							
- تقديم الدعم والإسناد للجهات المنفذة للمشاريع والأنشطة.							
- إعداد برامج تنموية تنفيذية للمحافظات لثلاث سنوات.							
- دعم وبناء قدرات موظفي وحدات التنمية في المحافظات.							
الكوادر العاملة بالبرنامج :							
ينفذ البرنامج من خلال الكادر الوظيفي للوزارة							
مؤشرات قياس أداء البرنامج							
القيمة المستهدفة		تقييم ذاتي أولي	القيمة المستهدفة	القيمة الفعلية	القيمة	سنة الأساس	مؤشر قياس الأداء
2019	2018	2016	2016	2015	787	2012	1 عدد المشاريع الممولة المتوسطة والصغيرة والأسرية /جيوب الفقر.
880	880	670	370	370	120	2012	2 عدد المشاريع الإنتاجية من خلال المنح الصغيرة
120	120	90	60	60	500	2012	3 دعم فني واستشاري لاقامة وتطوير مشاريع انتاجية
650	650	585	370	370	مخصصات برنامج التنمية المحلية حسب الأنشطة والمشاريع (بالدينار)		
تأثيري		مقدر	إعادة تقدير	مقدر	فعلي	الأنشطة و المشاريع	
2019	2018	2017	2016	2016	2015		
0	0	0	0	0	0	النفقات الجارية	
222,250,000	172,250,000	91,102,310	112,472,000	117,300,000	41,197,321	النفقات الرأسمالية	
250,000	250,000	250,000	250,000	300,000	184,448	001	مشروع ادارة برنامج التنمية المحلية
22,000,000	22,000,000	11,390,000	21,222,000	22,000,000	15,885,089	002	مشروع تعزيز الانتاجية
200,000,000	150,000,000	79,462,310	91,000,000	95,000,000	25,127,784	004	مشاريع البنية التحتية للمحافظات
222,250,000	172,250,000	91,102,310	112,472,000	117,300,000	41,197,321	البرنامج / خزينة	
222,250,000	172,250,000	91,102,310	112,472,000	117,300,000	41,197,321	مجموع البرنامج	
3105 برنامج البرنامج الاحصائي							
مخصصات برنامج البرنامج الاحصائي حسب الأنشطة والمشاريع (بالدينار)							
تأثيري		مقدر	إعادة تقدير	مقدر	فعلي	الأنشطة و المشاريع	
2019	2018	2017	2016	2016	2015		
0	0	0	0	0	0	النفقات الجارية	
1,500,000	1,500,000	1,560,000	1,660,000	1,860,000	1,290,384	النفقات الرأسمالية	
500,000	500,000	560,000	560,000	650,000	501,153	501	مشروع ادارة برنامج البرنامج الاحصائي
1,000,000	1,000,000	1,000,000	1,100,000	1,210,000	789,231	503	مسح نفقات و دخل الاسرة
1,500,000	1,500,000	1,560,000	1,660,000	1,860,000	1,290,384	البرنامج / خزينة	
1,500,000	1,500,000	1,560,000	1,660,000	1,860,000	1,290,384	مجموع البرنامج	



موازنة الفصل 1701 - وزارة التخطيط والتعاون الدولي/ المجلس القومي للتخطيط موزعة حسب البرنامج

3210 برنامج تطوير المواقع والخدمات السياحية						
مخصصات برنامج تطوير المواقع والخدمات السياحية حسب الأنشطة والمشاريع						
تأثيري		مقدر	إعادة تقدير	مقدر	فعلي	الأنشطة و المشاريع
2019	2018	2017	2016	2016	2015	
0	0	0	0	0	0	النققات الجارية
0	0	0	36,000	40,000	21,132	النققات الرأسمالية
0	0	0	36,000	40,000	21,132	مشروع تطوير السياحة الثالث
0	0	0	36,000	40,000	21,132	البرنامج / خزينة
0	0	0	36,000	40,000	21,132	مجموع البرنامج
3710 برنامج إنشاء الطرق						
مخصصات برنامج إنشاء الطرق حسب الأنشطة والمشاريع						
تأثيري		مقدر	إعادة تقدير	مقدر	فعلي	الأنشطة و المشاريع
2019	2018	2017	2016	2016	2015	
0	0	0	0	0	0	النققات الجارية
68,000,000	48,000,000	21,430,000	13,500,000	16,575,000	14,500,000	النققات الرأسمالية
0	0	2,000,000	13,500,000	13,500,000	14,500,000	502 طريق عمان الدائري التتوي
19,000,000	8,000,000	2,010,000	0	900,000	0	505 طريق اربد الدائري / المرحلة الثانية
19,000,000	8,000,000	2,010,000	0	868,000	0	506 طريق السلط الدائري / المرحلة الثانية
30,000,000	32,000,000	15,410,000	0	1,307,000	0	507 الطريق الصحراوي
27,875,000	14,100,000	6,405,000	13,500,000	15,267,000	14,500,000	البرنامج / خزينة
40,125,000	33,900,000	15,025,000	0	1,308,000	0	البرنامج / قروض
68,000,000	48,000,000	21,430,000	13,500,000	16,575,000	14,500,000	مجموع البرنامج
4425 برنامج التعليم الأساسي						
مخصصات برنامج التعليم الأساسي حسب الأنشطة والمشاريع						
تأثيري		مقدر	إعادة تقدير	مقدر	فعلي	الأنشطة و المشاريع
2019	2018	2017	2016	2016	2015	
0	0	0	0	0	0	النققات الجارية
0	0	3,290,000	10,623,000	10,623,000	12,581,949	النققات الرأسمالية
0	0	1,290,000	2,000,000	2,000,000	1,276,021	502 بناء 25 مدرسة اساسية
0	0	2,000,000	8,623,000	8,623,000	11,305,928	503 تطوير التعليم نحو الاقتصاد المعرفي(المرحلة
0	0	1,290,000	1,000,000	1,000,000	611,688	البرنامج / خزينة
0	0	2,000,000	9,623,000	9,623,000	11,970,261	البرنامج / قروض
0	0	3,290,000	10,623,000	10,623,000	12,581,949	مجموع البرنامج
4615 برنامج الرعاية الصحية الثانوية / المستشفيات						
مخصصات برنامج الرعاية الصحية الثانوية / المستشفيات حسب الأنشطة والمشاريع						
تأثيري		مقدر	إعادة تقدير	مقدر	فعلي	الأنشطة و المشاريع
2019	2018	2017	2016	2016	2015	
0	0	0	0	0	0	النققات الجارية
0	0	0	3,119,000	3,119,000	7,435,355	النققات الرأسمالية
0	0	0	2,309,000	2,309,000	1,677,919	505 مشروع توسعة مستشفى البشير
0	0	0	810,000	810,000	5,757,436	509 مشروع مستشفى الزرقاء الجديد
0	0	0	450,000	450,000	876,132	البرنامج / خزينة
0	0	0	2,669,000	2,669,000	6,559,223	البرنامج / قروض
0	0	0	3,119,000	3,119,000	7,435,355	مجموع البرنامج

النفقات الرأسمالية موزعة حسب المحافظات

الفصل : 1701 وزارة التخطيط والتعاون الدولي/ المجلس القومي للتخطيط

(بالدينار)

تأشير 2019	تأشير 2018	مقدر 2017	إعادة تقدير 2016	مقدر 2016	فعلي 2015	المحافظة	
12550000	12600000	12710000	16096000	16790000	17921587	المستوى الوطني	11
37395000	22145000	9850000	10965000	12200000	4391398	محافظة اربد	21
18395000	14145000	7843000	10170000	10500000	3633959	محافظة المفرق	22
18395000	15145000	7865310	11270000	11600000	3311430	محافظة جرش	23
18395000	14145000	7843000	9435000	9900000	4173023	محافظة عجلون	24
24395000	20545000	12912000	27734000	28909000	22052236	محافظة العاصمة	31
37395000	22145000	9853000	10548000	11891000	3732221	محافظة البلقاء	32
18395000	14145000	7843000	10215000	10610000	9485178	محافظة الزرقاء	33
18395000	14145000	7843000	9445000	9800000	3307371	محافظة مادبا	34
24710000	20860000	10930000	9605000	10200000	4198097	محافظة الكرك	41
24710000	20860000	10930000	9705000	10166700	4472122	محافظة معان	42
24710000	20860000	10930000	10105000	11100300	4857756	محافظة الطفيلة	43
24710000	20860000	10930000	9867000	10040000	2740304	محافظة العقبة	44
302550000	232600000	128282310	155160000	163707000	88276682	المجموع	

الفصل : 1701 وزارة التخطيط والتعاون الدولي / المجلس القومي للتخطيط

( بالدينار )

مخصصات الأنشطة الجارية حسب البرنامج							
البرنامج	الأنشطة	فعلي 2015	مقدر 2016	اعادة تقدير 2016	مقدر 2017	تأشيري 2018	تأشيري 2019
3001	601 الخدمات الإدارية والمساندة	1605912	1760000	1603000	1643000	1730000	1764000
	مجموع البرنامج	1605912	1760000	1603000	1643000	1730000	1764000
	المجموع	1605912	1760000	1603000	1643000	1730000	1764000

مخصصات المشاريع الرأسمالية حسب البرنامج							
البرنامج	المشاريع	فعلي 2015	مقدر 2016	اعادة تقدير 2016	مقدر 2017	تأشيري 2018	تأشيري 2019
1210	507 حوسبة القطاع الصحي / حكيم	6300000	8000000	8000000	6000000	6000000	6000000
	مجموع البرنامج	6300000	8000000	8000000	6000000	6000000	6000000
3105	501 مشروع ادارة برنامج البرنامج الاحصائي	501153	650000	560000	560000	500000	500000
	503 مسح نفقات و دخل الاسرة	789231	1210000	1100000	1000000	1000000	1000000
	مجموع البرنامج	1290384	1860000	1660000	1560000	1500000	1500000
3210	502 مشروع تطوير السياحة الثالث	21132	40000	36000	0	0	0
	مجموع البرنامج	21132	40000	36000	0	0	0
3710	502 طريق عمان الدائري التنموي	14500000	13500000	13500000	2000000	0	0
	505 طريق اربد الدائري / المرحلة الثانية	0	900000	0	2010000	8000000	19000000
	506 طريق السلط الدائري / المرحلة الثانية	0	868000	0	2010000	8000000	19000000
	507 الطريق الصحراوي	0	1307000	0	15410000	32000000	30000000
	مجموع البرنامج	14500000	16575000	13500000	21430000	48000000	68000000
4425	502 بناء 25 مدرسة اساسية	1276021	2000000	2000000	1290000	0	0
	503 تطوير التعليم نحو الاقتصاد المعرفي(المرحلة الثانية)	11305928	8623000	8623000	2000000	0	0
	مجموع البرنامج	12581949	10623000	10623000	3290000	0	0
4615	505 مشروع توسعة مستشفى البشير	1677919	2309000	2309000	0	0	0
	509 مشروع مستشفى الزرقاء الجديد	5757436	810000	810000	0	0	0
	مجموع البرنامج	7435355	3119000	3119000	0	0	0
3025	001 مشروع حزمة الأمان الاجتماعي	1077749	1000000	900000	900000	900000	900000
	مجموع البرنامج	1077749	1000000	900000	900000	900000	900000
3040	001 مشروع ادارة برنامج التنمية المحلية	184448	300000	250000	250000	250000	250000
	002 مشروع تعزيز الانتاجية	15885089	22000000	21222000	11390000	22000000	22000000
	004 مشاريع البنية التحتية للمحافظات	25127784	95000000	91000000	79462310	150000000	200000000
	مجموع البرنامج	41197321	117300000	112472000	91102310	172250000	222250000
3001	001 تعزيز القدرات المؤسسية	3130327	3990000	3800000	3000000	3000000	3000000
	002 دراسات الجدوى	742465	1200000	1050000	1000000	950000	900000
	مجموع البرنامج	3872792	5190000	4850000	4000000	3950000	3900000
	المجموع	88276682	163707000	155160000	128282310	232600000	302550000

الخلاصة الاجمالية للنفقات الجارية للسنوات 2015 - 2019

الفصل : 1701 وزارة التخطيط والتعاون الدولي/ المجلس القومي للتخطيط ( بالدينار )

المجموعة	المادة	الوصف	فعلي 2015	مقدر 2016	اعادة تقدير 2016	مقدر 2017	تأشيري 2018	تأشيري 2019
21		تعويضات العاملين						
2111		الرواتب والأجور والعلاوات						
	101	الموظفون المصنفون	138492	145000	112000	89000	91000	93000
	102	الموظفون غير المصنفين	421880	426900	425000	443000	454000	466000
	103	الموظفون بعقود شاملة	18000	39700	25000	40000	41000	42000
	105	علاوة غلاء المعيشة الشخصية	302221	305000	300000	300000	310000	315000
	106	علاوة غلاء المعيشة العائلية	23271	40000	24000	30000	31000	32000
	111	العلاوة الاضافية	299005	315000	292000	300000	312000	318000
	113	علاوة النقل	77058	83000	78000	83000	85000	87000
	114	بدل تنقلات	8802	15000	13000	15000	16000	17000
	116	مكافآت الموظفين	4725	6000	6000	6000	6000	6000
	120	الموظفون بعقود	4190	19400	18000	38000	55000	56000
		المجموع	1297644	1395000	1293000	1344000	1401000	1432000
2121		مساهمات الضمان الاجتماعي						
	301	الضمان الاجتماعي	105548	115000	110000	115000	120000	123000
		المجموع	105548	115000	110000	115000	120000	123000
22		استخدام السلع والخدمات						
2211		استخدام السلع و الخدمات						
	202	خدمات الاتصالات	29209	34000	21000	24000	31000	31000
	203	الماء	3294	4200	4000	4200	4500	4500
	204	الكهرباء	51184	60000	55000	45300	55500	55500
	205	المحروقات	15991	45000	23000	29000	33000	33000
	206	صيانة الآلات - والأثاث ولوازمها	2464	3000	3000	2000	3000	3000
	207	صيانة السيارات والآليات ولوازمها	12799	14000	13000	8000	8500	8500
	208	صيانة وإصلاحات الأبنية ولوازمها	3477	4500	4000	3000	3500	3500
	209	قرطاسية مختلفة ومطبوعات و لوازم مكتبية	22979	21000	19000	14000	14500	14500
	210	مواد وخامات - إعاشة،البسة،أدوية،أفلام،الخ...	1910	2000	2000	2000	2000	2000
	211	التنظيفات ولوازمها - منها عقود التنظيفات	27870	30000	27000	30000	31000	31000
	212	التأمين	9051	10000	8000	7000	7000	7000
	213	السفر في المهمات الرسمية	980	2000	2000	750	750	750
	214	مصروفات سلع وخدمات	21512	20300	19000	14750	14750	14750
		المجموع	202720	250000	200000	184000	209000	209000
		مجموع الفصل	1605912	1760000	1603000	1643000	1730000	1764000

النفقات الجارية حسب البرنامج والأنشطة للسنوات 2015 - 2019

( بالدينار )

وزارة التخطيط والتعاون الدولي / المجلس القومي للتخطيط

الفصل : 1701

الإدارة والخدمات المساندة						3001	البرنامج	
الخدمات الإدارية والمساندة						601	النشاط	
تأشيرتي 2019	تأشيرتي 2018	مقدر 2017	اعادة تقدير 2016	مقدر 2016	فعلي 2015	الوصف	المادة / البند	المجموعة
						تعويضات العاملين		21
						الرواتب والأجور والعلاوات		2111
93000	91000	89000	112000	145000	138492	الموظفون المصنفون	101	
466000	454000	443000	425000	426900	421880	الموظفون غير المصنفين	102	
42000	41000	40000	25000	39700	18000	الموظفون بعقود شاملة	103	
315000	310000	300000	300000	305000	302221	علاوة غلاء المعيشة الشخصية	105	
32000	31000	30000	24000	40000	23271	علاوة غلاء المعيشة العائلية	106	
318000	312000	300000	292000	315000	299005	العلاوة الإضافية	111	
87000	85000	83000	78000	83000	77058	علاوة النقل	113	
17000	16000	15000	13000	15000	8802	بدل تنقلات	114	
6000	6000	6000	6000	6000	4725	مكافآت الموظفين	116	
56000	55000	38000	18000	19400	4190	الموظفون بعقود	120	
1432000	1401000	1344000	1293000	1395000	1297644	المجموع		
						مساهمات الضمان الاجتماعي		2121
123000	120000	115000	110000	115000	105548	الضمان الاجتماعي	301	
123000	120000	115000	110000	115000	105548	المجموع		
						استخدام السلع والخدمات		22
						استخدام السلع والخدمات		2211
31000	31000	24000	21000	34000	29209	خدمات الاتصالات	202	
4500	4500	4200	4000	4200	3294	الماء	203	
55500	55500	45300	55000	60000	51184	الكهرباء	204	
33000	33000	29000	23000	45000	15991	المحروقات	205	
29000	29000	25000	15000	37000	14169	سيارات الصالون	002	
4000	4000	4000	8000	8000	1822	مركبات النقل والآليات الثقيلة	003	
3000	3000	2000	3000	3000	2464	صيانة الآلات والآثاث ولوازمها	206	
8500	8500	8000	13000	14000	12799	صيانة السيارات والآليات ولوازمها	207	
3500	3500	3000	4000	4500	3477	صيانة وإصلاحات الأبنية ولوازمها	208	
14500	14500	14000	19000	21000	22979	قرطاسية مختلفة ومطبوعات و لوازم مكتبية	209	
2000	2000	2000	2000	2000	1910	مواد وخامات - إعاشة، البسة، أدوات، أفلام، الخ...	210	
31000	31000	30000	27000	30000	27870	التنظيفات ولوازمها - منها عقود التنظيفات	211	
7000	7000	7000	8000	10000	9051	التأمين	212	
750	750	750	2000	2000	980	السفر في المهام الرسمية	213	
14750	14750	14750	19000	20300	21512	مصروفات سلع وخدمات	214	
209000	209000	184000	200000	250000	202720	المجموع		
1764000	1730000	1643000	1603000	1760000	1605912	مجموع النشاط		
1764000	1730000	1643000	1603000	1760000	1605912	مجموع البرنامج		
1764000	1730000	1643000	1603000	1760000	1605912	مجموع الفصل		

الخلاصة الاجمالية للنفقات الرأسمالية للسنوات 2015 - 2019

( بالدينار )

الفصل : 1701 وزارة التخطيط والتعاون الدولي / المجلس القومي للتخطيط

المجموعة	المادة	الوصف	فعلي 2015	مقدر 2016	اعادة تقدير 2016	مقدر 2017	تأشيرى 2018	تأشيرى 2019
		النفقات						
22		استخدام السلع والخدمات						
2211		استخدام السلع والخدمات						
512		نفقات ادامة و تشغيل	8236609	9930000	9710000	6985000	6850000	6810000
		المجموع	8236609	9930000	9710000	6985000	6850000	6810000
25		الإعانات						
2511		الإعانات لمؤسسات عامة						
520		إعانات المؤسسات العامة غير المالية / رأسمالية	0	1200000	1070000	830000	840000	845000
		المجموع	0	1200000	1070000	830000	840000	845000
26		الدعم / المنح						
2632		الدعم لوحدات حكومية عامة / رأسمالية						
509		الدعم لوحدات حكومية عامة / رأسمالية	892110	0	0	0	0	0
		المجموع	892110	0	0	0	0	0
28		نفقات أخرى						
2822		نفقات اخرى رأسمالية						
504		دراسات وأبحاث واستشارات	1243618	1850000	1610000	2560000	2450000	2400000
		المجموع	1243618	1850000	1610000	2560000	2450000	2400000
31		اصول ثابتة						
3111		اصول غير مالية						
508		مباني و انشاءات	77429058	149357000	141400000	117172310	221650000	291650000
		اشغال و انشاءات	77429058	149357000	141400000	117172310	221650000	291650000
		المجموع	77429058	149357000	141400000	117172310	221650000	291650000
3112		أجهزة واليات ومعدات						
505		معدات والآت وأجهزة	275287	770000	770000	305000	350000	345000
		المجموع	275287	770000	770000	305000	350000	345000
3122		مخزونات						
503		مواد ولوازم	200000	600000	600000	430000	460000	500000
		المجموع	200000	600000	600000	430000	460000	500000
		مجموع الفصل	88276682	163707000	155160000	128282310	232600000	302550000

النفقات الرأسمالية حسب البرنامج والمشاريع للسنوات 2015 - 2019

( بالدينار )

الفصل : 1701 وزارة التخطيط والتعاون الدولي / المجلس القومي للتخطيط

						البرنامج	1210	الرعاية الصحية الثانوية
						المشروع	507	حوسبة القطاع الصحي / حكيم
						مصدر التمويل	102001	رأسمالية - خزينة
تأشيرتي 2019	تأشيرتي 2018	مقدر 2017	اعادة تقدير 2016	مقدر 2016	فعلي 2015	المادة / البند	الوصف	المجموعة
							استخدام السلع والخدمات	22
							استخدام السلع والخدمات	2211
							نفقات ادامة و تشغيل	512
150000	130000	100000	150000	150000	130000		صيانة الاجهزة والالات والمعدات	006
1050000	1020000	900000	1900000	1900000	1000000		مصاريف التدريب و التأهيل	008
900000	900000	800000	1000000	1000000	1000000		مصاريف بناء القدرات	011
80000	75000	70000	500000	500000	100000		عقود خدمات	013
200000	200000	150000	100000	100000	200000		رخص برمجيات	016
115000	110000	100000	500000	500000	100000		صيانة شبكات حاسوب	018
1950000	2050000	2500000	1500000	1500000	2500000		دعم اداري و فني	035
0	0	0	50000	50000	50000		متفرقة	999
4445000	4485000	4620000	5700000	5700000	5080000		مجموع المادة	
							اصول غير مالية	31
							مباني و انشاءات	3111
							اشغال و انشاءات	508
750000	750000	700000	1000000	1000000	800000		انشاءات مختلفة	040
750000	750000	700000	1000000	1000000	800000		مجموع المادة	
							أجهزة واليات ومعدات	3112
							معدات وآلات واجهزة	505
305000	305000	250000	500000	500000	200000		اجهزة حاسوب و توابعه	001
0	0	0	200000	200000	20000		متفرقة	999
305000	305000	250000	700000	700000	220000		مجموع المادة	
							مخزونات	3122
							مواد ولوازم	503
500000	460000	430000	600000	600000	200000		لوازم حاسوب و توابعه	001
500000	460000	430000	600000	600000	200000		مجموع المادة	
6000000	6000000	6000000	8000000	8000000	6300000		مجموع المشروع / خزينة	
6000000	6000000	6000000	8000000	8000000	6300000		مجموع البرنامج	

النفقات الرأسمالية حسب البرنامج والمشاريع للسنوات 2015 - 2019

( بالدينار )

الفصل : 1701 وزارة التخطيط والتعاون الدولي/ المجلس القومي للتخطيط

البرنامج							3001	الإدارة والخدمات المساندة
المشروع							001	تعزيز القدرات المؤسسية
مصدر التمويل							102001	رأسمالية - خزينة
المجموعة	المادة / البند	الوصف	فعلي 2015	مقدر 2016	اعادة تقدير 2016	مقدر 2017	تأشير 2018	تأشير 2019
22		استخدام السلع والخدمات						
2211		استخدام السلع والخدمات						
512		نفقات ادامة و تشغيل						
008		مصاريف التدريب و التأهيل	253607	450000	400000	300000	250000	300000
009		رسوم	0	10000	10000	10000	5000	5000
011		مصاريف بناء القدرات	861950	1100000	1100000	905000	910000	910000
012		اشتراقات ، تأمينات	1011411	1100000	1090000	900000	950000	900000
999		متفرقة	55962	60000	60000	0	0	0
		مجموع المادة	2182930	2720000	2660000	2115000	2115000	2115000
25		الإعانات						
2511		الإعانات لمؤسسات عامة						
520		إعانات المؤسسات العامة غير المالية / رأسمالية						
012		دعم برامج وانشطة حكومية مختلفة	0	1200000	1070000	830000	840000	845000
		مجموع المادة	0	1200000	1070000	830000	840000	845000
26		الدعم / المنح						
2632		الدعم لوحدة حكومية عامة / رأسمالية						
509		الدعم لوحدة حكومية عامة / رأسمالية						
034		دعم برامج وانشطه حكوميه مختلفه	892110	0	0	0	0	0
		مجموع المادة	892110	0	0	0	0	0
31		اصول غير مالية						
3112		أجهزة واليات ومعدات						
505		معدات وآلات واجهزة						
001		أجهزة حاسوب وتوابعه	55287	70000	70000	55000	45000	40000
		مجموع المادة	55287	70000	70000	55000	45000	40000
		مجموع المشروع / خزينة	3130327	3990000	3800000	3000000	3000000	3000000
المشروع							002	دراسات الجدوى
مصدر التمويل							102001	رأسمالية - خزينة
المجموعة	المادة / البند	الوصف	فعلي 2015	مقدر 2016	اعادة تقدير 2016	مقدر 2017	تأشير 2018	تأشير 2019
28		نفقات أخرى						
2822		نفقات اخرى رأسمالية						
504		دراسات وأبحاث واستشارات						
012		الدراسات الاقتصادية	742465	1200000	1050000	1000000	950000	900000
		مجموع المادة	742465	1200000	1050000	1000000	950000	900000
		مجموع المشروع / خزينة	742465	1200000	1050000	1000000	950000	900000
		مجموع البرنامج	3872792	5190000	4850000	4000000	3950000	3900000



النفقات الرأسمالية حسب البرنامج والمشاريع للسنوات 2015 - 2019

( بالدينار )

الفصل : 1701 وزارة التخطيط والتعاون الدولي/ المجلس القومي للتخطيط

البرنامج							3025	حزمة الامان الاجتماعي
المشروع							001	مشروع حزمة الامان الاجتماعي
مصدر التمويل							102001	رأسمالية - خزينة
المجموعة	المادة / البند	الوصف	فعلي 2015	مقدر 2016	اعادة تقدير 2016	مقدر 2017	تأشيري 2018	تأشيري 2019
31		اصول غير مالية						
3111		مباني وانشاءات						
	508	اشغال وانشاءات						
	013	انشاء ابنية مختلفة	1077749	1000000	900000	900000	900000	900000
		مجموع المادة	1077749	1000000	900000	900000	900000	900000
		مجموع المشروع / خزينة	1077749	1000000	900000	900000	900000	900000
		مجموع البرنامج	1077749	1000000	900000	900000	900000	900000

النفقات الرأسمالية حسب البرنامج والمشاريع للسنوات 2015 - 2019

( بالدينار )

الفصل : 1701 وزارة التخطيط والتعاون الدولي/ المجلس القومي للتخطيط

البرنامج							3040	التنمية المحلية
المشروع							001	مشروع ادارة برنامج التنمية المحلية
مصدر التمويل							102001	رأسمالية - خزينة
المجموعة	المادة / البند	الوصف	فعلي 2015	مقدر 2016	اعادة تقدير 2016	مقدر 2017	تأشير 2018	تأشير 2019
22		استخدام السلع والخدمات						
2211		استخدام السلع والخدمات						
512		نفقات ادامة وتشغيل						
011		مصاريف بناء القدرات	184448	300000	250000	250000	250000	250000
		مجموع المادة	184448	300000	250000	250000	250000	250000
		مجموع المشروع / خزينة	184448	300000	250000	250000	250000	250000
المشروع							002	مشروع تعزيز الانتاجية
مصدر التمويل							102001	رأسمالية - خزينة
المجموعة	المادة / البند	الوصف	فعلي 2015	مقدر 2016	اعادة تقدير 2016	مقدر 2017	تأشير 2018	تأشير 2019
31		اصول غير مالية						
3111		مباني وانشاءات						
508		اشغال وانشاءات						
040		انشاءات مختلفة	15885089	22000000	21222000	11390000	22000000	22000000
		مجموع المادة	15885089	22000000	21222000	11390000	22000000	22000000
		مجموع المشروع / خزينة	15885089	22000000	21222000	11390000	22000000	22000000
المشروع							004	مشاريع البنية التحتية للمحافظات**
مصدر التمويل							102001	رأسمالية - خزينة
المجموعة	المادة / البند	الوصف	فعلي 2015	مقدر 2016	اعادة تقدير 2016	مقدر 2017	تأشير 2018	تأشير 2019
31		اصول غير مالية						
3111		مباني وانشاءات						
508		اشغال وانشاءات						
064		انشاءات بنية تحتية	25127784	95000000	91000000	79462310	150000000	200000000
		مجموع المادة	25127784	95000000	91000000	79462310	150000000	200000000
		مجموع المشروع / خزينة	25127784	95000000	91000000	79462310	150000000	200000000
		مجموع البرنامج	41197321	117300000	112472000	91102310	172250000	222250000

النفقات الرأسمالية حسب البرنامج والمشاريع للسنوات 2015 - 2019

( بالدينار )

الفصل : 1701 وزارة التخطيط والتعاون الدولي/ المجلس القومي للتخطيط

البرنامج							3105	البرنامج الاحصائي
المشروع							501	مشروع ادارة برنامج البرنامج الاحصائي
مصدر التمويل							102001	رأسمالية - خزينة
المجموعة	المادة / البند	الوصف	فعلي 2015	مقدر 2016	اعادة تقدير 2016	مقدر 2017	تأشيري 2018	تأشيري 2019
28		نفقات أخرى						
2822		نفقات اخرى رأسمالية						
504		دراسات وأبحاث واستشارات						
004		دراسات زراعية	236553	300000	280000	280000	250000	250000
009		دراسات مسوحات إحصائية	264600	350000	280000	280000	250000	250000
		مجموع المادة	501153	650000	560000	560000	500000	500000
		مجموع المشروع / خزينة	501153	650000	560000	560000	500000	500000
المشروع							503	مسح نفقات و دخل الاسرة
مصدر التمويل							102001	رأسمالية - خزينة
المجموعة	المادة / البند	الوصف	فعلي 2015	مقدر 2016	اعادة تقدير 2016	مقدر 2017	تأشيري 2018	تأشيري 2019
22		استخدام السلع والخدمات						
2211		استخدام السلع و الخدمات						
512		نفقات ادامة و تشغيل						
999		متفرقة	789231	1210000	1100000	0	0	0
		مجموع المادة	789231	1210000	1100000	0	0	0
28		نفقات أخرى						
2822		نفقات اخرى رأسمالية						
504		دراسات وأبحاث واستشارات						
009		دراسات مسوحات إحصائية	0	0	0	1000000	1000000	1000000
		مجموع المادة	0	0	0	1000000	1000000	1000000
		مجموع المشروع / خزينة	789231	1210000	1100000	1000000	1000000	1000000
		مجموع البرنامج	1290384	1860000	1660000	1560000	1500000	1500000

النفقات الرأسمالية حسب البرنامج والمشاريع للسنوات 2015 - 2019

الفصل : 1701 وزارة التخطيط والتعاون الدولي/ المجلس القومي للتخطيط ( بالدينار )

البرنامج							3210	تطوير المواقع والخدمات السياحية
المشروع							502	مشروع تطوير السياحة الثالث
مصدر التمويل							102001	رأسمالية - خزينة
المجموعة	المادة / البند	الوصف	فعلي 2015	مقدر 2016	اعادة تقدير 2016	مقدر 2017	تأشيري 2018	تأشيري 2019
31		اصول غير مالية						
3111		مباني وانشاءات						
	508	اشغال وانشاءات						
	015	ترميم وتأهيل وتطوير المواقع	21132	40000	36000	0	0	0
		مجموع المادة	21132	40000	36000	0	0	0
		مجموع المشروع / خزينة	21132	40000	36000	0	0	0
		مجموع البرنامج	21132	40000	36000	0	0	0

النفقات الرأسمالية حسب البرنامج والمشاريع للسنوات 2015 - 2019

الفصل : 1701

وزارة التخطيط والتعاون الدولي/ المجلس القومي للتخطيط

( بالدينار )

البرنامج							3710	إنشاء الطرق	
المشروع							502	طريق عمان الدائري التنموي	
مصدر التمويل							102001	رأسمالية - خزينة	
المجموعة	المادة / البند	الوصف	فعلي 2015	مقدر 2016	اعادة تقدير 2016	مقدر 2017	تأشيري 2018	تأشيري 2019	
31		اصول غير مالية							
3111		مباني وانشاءات							
508		اشغال وانشاءات							
001		انشاء طرق رئيسية	14500000	13500000	13500000	2000000	0	0	
		مجموع المادة	14500000	13500000	13500000	2000000	0	0	
		مجموع المشروع / خزينة	14500000	13500000	13500000	2000000	0	0	
المشروع							505	طريق اربد الدائري / المرحلة الثانية	
مصدر التمويل							102001	رأسمالية - خزينة	
المجموعة	المادة / البند	الوصف	فعلي 2015	مقدر 2016	اعادة تقدير 2016	مقدر 2017	تأشيري 2018	تأشيري 2019	
31		اصول غير مالية							
3111		مباني وانشاءات							
508		اشغال وانشاءات							
001		انشاء طرق رئيسية	0	600000	0	360000	3600000	10750000	
		مجموع المادة	0	600000	0	360000	3600000	10750000	
مصدر التمويل							103999	قروض أخرى	
المجموعة	المادة / البند	الوصف	فعلي 2015	مقدر 2016	اعادة تقدير 2016	مقدر 2017	تأشيري 2018	تأشيري 2019	
31		اصول غير مالية							
3111		مباني وانشاءات							
508		اشغال وانشاءات							
001		انشاء طرق رئيسية	0	300000	0	1650000	4400000	8250000	
		مجموع المادة	0	300000	0	1650000	4400000	8250000	
		مجموع المشروع / خزينة	0	600000	0	360000	3600000	10750000	
		مجموع المشروع / قروض	0	300000	0	1650000	4400000	8250000	
		مجموع المشروع	0	900000	0	2010000	8000000	19000000	
المشروع							506	طريق السلط الدائري / المرحلة الثانية	
مصدر التمويل							102001	رأسمالية - خزينة	
المجموعة	المادة / البند	الوصف	فعلي 2015	مقدر 2016	اعادة تقدير 2016	مقدر 2017	تأشيري 2018	تأشيري 2019	
31		اصول غير مالية							
3111		مباني وانشاءات							
508		اشغال وانشاءات							
001		انشاء طرق رئيسية	0	600000	0	135000	3000000	9625000	
		مجموع المادة	0	600000	0	135000	3000000	9625000	
مصدر التمويل							103999	قروض أخرى	
المجموعة	المادة / البند	الوصف	فعلي 2015	مقدر 2016	اعادة تقدير 2016	مقدر 2017	تأشيري 2018	تأشيري 2019	
31		اصول غير مالية							
3111		مباني وانشاءات							
508		اشغال وانشاءات							
001		انشاء طرق رئيسية	0	268000	0	1875000	5000000	9375000	
		مجموع المادة	0	268000	0	1875000	5000000	9375000	
		مجموع المشروع / خزينة	0	600000	0	135000	3000000	9625000	
		مجموع المشروع / قروض	0	268000	0	1875000	5000000	9375000	
		مجموع المشروع	0	868000	0	2010000	8000000	19000000	

النفقات الرأسمالية حسب البرنامج والمشاريع للسنوات 2015 - 2019

( بالدينار )

الفصل : 1701 وزارة التخطيط والتعاون الدولي/ المجلس القومي للتخطيط

البرنامج							3710	إنشاء الطرق
المشروع							507	الطريق الصحراوي
مصدر التمويل							102001	رأسمالية - خزينة
المجموعة	المادة / البند	الوصف	فعلي 2015	مقدر 2016	اعادة تقدير 2016	مقدر 2017	تأشير 2018	تأشير 2019
31		اصول غير مالية						
3111		مباني وانشاءات						
508		اشغال وانشاءات						
001		انشاء طرق رئيسية	0	567000	0	3910000	7500000	7500000
		مجموع المادة	0	567000	0	3910000	7500000	7500000
مصدر التمويل							103999	قروض أخرى
المجموعة	المادة / البند	الوصف	فعلي 2015	مقدر 2016	اعادة تقدير 2016	مقدر 2017	تأشير 2018	تأشير 2019
31		اصول غير مالية						
3111		مباني وانشاءات						
508		اشغال وانشاءات						
001		انشاء طرق رئيسية	0	740000	0	11500000	24500000	22500000
		مجموع المادة	0	740000	0	11500000	24500000	22500000
		مجموع المشروع / خزينة	0	567000	0	3910000	7500000	7500000
		مجموع المشروع / قروض	0	740000	0	11500000	24500000	22500000
		مجموع المشروع	0	1307000	0	15410000	32000000	30000000
		مجموع البرنامج	14500000	16575000	13500000	21430000	48000000	68000000

النفقات الرأسمالية حسب البرنامج والمشاريع للسنوات 2015 - 2019

( بالدينار )

الفصل : 1701 وزارة التخطيط والتعاون الدولي/ المجلس القومي للتخطيط

البرنامج							4425	التعليم الأساسي
المشروع							502	بناء 25 مدرسة اساسية
مصدر التمويل							102001	رأسمالية - خزينة
المجموعة	المادة / البند	الوصف	فعلي 2015	مقدر 2016	اعادة تقدير 2016	مقدر 2017	تأشير 2018	تأشير 2019
31		اصول غير مالية						
3111		مباني وانشاءات						
508		اشغال وانشاءات						
005		انشاء ابنية مدرسية	611688	1000000	1000000	1290000	0	0
		مجموع المادة	611688	1000000	1000000	1290000	0	0
مصدر التمويل							103002	قرض الحكومة الالمانية
المجموعة	المادة / البند	الوصف	فعلي 2015	مقدر 2016	اعادة تقدير 2016	مقدر 2017	تأشير 2018	تأشير 2019
31		اصول غير مالية						
3111		مباني وانشاءات						
508		اشغال وانشاءات						
005		انشاء ابنية مدرسية	664333	1000000	1000000	0	0	0
		مجموع المادة	664333	1000000	1000000	0	0	0
		مجموع المشروع / خزينة	611688	1000000	1000000	1290000	0	0
		مجموع المشروع / قروض	664333	1000000	1000000	0	0	0
		مجموع المشروع	1276021	2000000	2000000	1290000	0	0
المشروع							503	تطوير التعليم نحو الاقتصاد المعرفي(المرحلة الثانية)
مصدر التمويل							103004	قرض البنك الدولي
المجموعة	المادة / البند	الوصف	فعلي 2015	مقدر 2016	اعادة تقدير 2016	مقدر 2017	تأشير 2018	تأشير 2019
31		اصول غير مالية						
3111		مباني وانشاءات						
508		اشغال وانشاءات						
005		انشاء ابنية مدرسية	11305928	8623000	8623000	2000000	0	0
		مجموع المادة	11305928	8623000	8623000	2000000	0	0
		مجموع المشروع / خزينة	11305928	8623000	8623000	2000000	0	0
		مجموع المشروع / قروض	11305928	8623000	8623000	2000000	0	0
		مجموع المشروع	11305928	8623000	8623000	2000000	0	0
		مجموع البرنامج	12581949	10623000	10623000	3290000	0	0

النفقات الرأسمالية حسب البرنامج والمشاريع للسنوات 2015 - 2019

( بالدينار )

الفصل : 1701 وزارة التخطيط والتعاون الدولي/ المجلس القومي للتخطيط

البرنامج							4615	الرعاية الصحية الثانوية / المستشفيات	
المشروع							505	مشروع توسعة مستشفى البشير	
مصدر التمويل							102001	رأسمالية - خزينة	
المجموعة	المادة / البند	الوصف	فعلي 2015	مقدر 2016	اعادة تقدير 2016	مقدر 2017	تأشير 2018	تأشير 2019	
31		اصول غير مالية							
3111		مباني وانشاءات							
508		اشغال وانشاءات							
008		انشاء مستشفيات	224201	300000	300000	0	0	0	
		مجموع المادة	224201	300000	300000	0	0	0	
مصدر التمويل							103013	قروض صندوق ابو ظبي للتنمية	
المجموعة	المادة / البند	الوصف	فعلي 2015	مقدر 2016	اعادة تقدير 2016	مقدر 2017	تأشير 2018	تأشير 2019	
31		اصول غير مالية							
3111		مباني وانشاءات							
508		اشغال وانشاءات							
008		انشاء مستشفيات	1453718	2009000	2009000	0	0	0	
		مجموع المادة	1453718	2009000	2009000	0	0	0	
		مجموع المشروع / خزينة	224201	300000	300000	0	0	0	
		مجموع المشروع / قروض	1453718	2009000	2009000	0	0	0	
		مجموع المشروع	1677919	2309000	2309000	0	0	0	
المشروع							509	مشروع مستشفى الزرقاء الجديد	
مصدر التمويل							102001	رأسمالية - خزينة	
المجموعة	المادة / البند	الوصف	فعلي 2015	مقدر 2016	اعادة تقدير 2016	مقدر 2017	تأشير 2018	تأشير 2019	
31		اصول غير مالية							
3111		مباني وانشاءات							
508		اشغال وانشاءات							
008		انشاء مستشفيات	651931	150000	150000	0	0	0	
		مجموع المادة	651931	150000	150000	0	0	0	
مصدر التمويل							103009	قرض البنك الاسلامي للتنمية	
المجموعة	المادة / البند	الوصف	فعلي 2015	مقدر 2016	اعادة تقدير 2016	مقدر 2017	تأشير 2018	تأشير 2019	
31		اصول غير مالية							
3111		مباني وانشاءات							
508		اشغال وانشاءات							
008		انشاء مستشفيات	5105505	660000	660000	0	0	0	
		مجموع المادة	5105505	660000	660000	0	0	0	
		مجموع المشروع / خزينة	651931	150000	150000	0	0	0	
		مجموع المشروع / قروض	5105505	660000	660000	0	0	0	
		مجموع المشروع	5757436	810000	810000	0	0	0	
		مجموع البرنامج	7435355	3119000	3119000	0	0	0	
262425000	198700000	111257310	69747198	150107000	142868000	111257310	198700000	262425000	
40125000	33900000	17025000	18529484	13600000	12292000	17025000	33900000	40125000	
302550000	232600000	128282310	88276682	163707000	155160000	128282310	232600000	302550000	

\*\* يتم الانفاق من مشاريع البنية التحتية للمحافظات حسب قائمة المشاريع الرأسمالية الموافق عليها من قبل مجلس الوزراء والتي كانت ترصد سابقا ضمن موازنة وزارة المالية.